

受注状況

(上段:受注額/百万円、下段:対前年伸び率(%))

大成建設株式会社

半 期 別	年度	総計	国内計 (住宅除く)	国内計																海外計			住宅
				土木	民間			官公庁			駐留軍 外国公館	建築	民間			官公庁			駐留軍 外国公館	土木	建築		
					小計	製造業	非製造業	小計	国の機関	地方の機関			小計	製造業	非製造業	小計	国の機関	地方の機関					
2006年度	1,480,121	1,128,363	202,641	84,179	26,232	57,948	118,461	84,570	33,892	0	925,721	867,224	239,606	627,619	57,961	43,219	14,742	537	318,407	209,853	108,554	33,351	
	9.7	-1.2	-5.8	-4.5	22.4	-13.1	-6.7	3.0	-24.6	—	-0.1	3.5	43.0	-6.4	-34.5	-21.8	-55.6	359.0	94.7	178.4	23.1	-24.9	
(上半期)	706,156	491,864	65,326	33,085	9,703	23,385	32,240	24,980	7,258	0	426,538	401,962	107,110	294,852	24,060	15,345	8,717	514	199,263	153,065	46,198	15,028	
(下半期)	773,965	636,499	137,315	51,094	16,529	34,563	86,221	59,590	26,634	0	499,183	465,262	132,496	332,767	33,901	27,874	6,025	23	119,144	56,788	62,356	18,323	
2007年度	1,353,645	1,076,577	173,590	96,380	28,442	67,938	77,210	68,389	8,822	0	902,987	839,025	143,038	695,986	63,913	52,623	11,290	48	243,032	145,633	97,399	34,037	
	-8.5	-4.6	-14.3	14.5	8.4	17.2	-34.8	-19.1	-74.0	—	-2.5	-3.3	-40.3	10.9	10.3	21.8	-23.4	-91.1	-23.7	-30.6	-10.3	2.1	
(上半期)	685,293	557,409	73,012	43,133	7,284	35,849	29,879	23,764	6,114	0	484,396	461,471	54,154	407,318	22,892	20,488	2,404	33	110,883	43,252	67,631	17,001	
(下半期)	668,352	519,168	100,578	53,247	21,158	32,089	47,331	44,625	2,708	0	418,591	377,554	88,884	288,668	41,021	32,135	8,886	15	132,149	102,381	29,768	17,036	
2008年度	1,139,534	1,093,910	209,244	99,101	23,657	75,445	110,142	68,319	41,823	0	884,666	727,064	153,682	573,383	155,843	114,372	41,471	1,759	65,664	22,967	42,697	-20,040	
	-15.8	1.6	20.5	2.8	-16.8	11.0	42.7	-0.1	374.1	—	-2.0	-13.3	7.4	-17.6	143.8	117.3	267.3	3,564.6	-73.0	-84.2	-56.2	—	
(上半期)	624,599	509,202	96,202	44,906	15,847	29,057	51,295	18,470	32,827	0	412,999	377,518	95,695	281,822	33,777	20,636	13,143	1,704	103,759	41,887	61,872	11,638	
(下半期)	514,935	584,708	113,042	54,195	7,810	46,388	58,847	49,849	8,996	0	471,667	349,546	57,987	291,561	122,066	93,736	28,328	55	-38,095	-18,920	-19,175	-31,678	
2009年度	956,685	875,378	157,691	80,084	16,034	64,051	77,607	71,310	6,297	0	717,687	657,436	105,295	552,140	58,034	38,533	19,502	2,217	81,306	9,666	71,640	—	
	-16.0	-20.0	-24.6	-19.2	-32.2	-15.1	-29.5	4.4	-84.9	—	-18.9	-9.6	-31.5	-3.7	-62.8	-66.3	-53.0	26.0	23.8	-57.9	67.8	—	
(上半期)	410,193	395,093	60,800	38,575	9,230	29,346	22,225	19,478	2,747	0	334,294	327,041	38,976	288,064	6,643	4,791	1,852	610	15,099	-15,478	30,577	0	
(下半期)	546,492	480,285	96,891	41,509	6,804	34,705	55,382	51,832	3,550	0	383,393	330,395	66,319	264,076	51,391	33,742	17,650	1,607	66,207	25,144	41,063	0	
2010年度	10.4~10.9	395,151	379,137	91,187	39,649	9,488	30,161	51,537	45,288	6,249	0	287,951	270,666	81,067	189,599	17,285	3,404	13,881	0	16,014	-1,881	17,895	—
	-3.7	-4.0	50.0	2.8	2.8	2.8	131.9	132.5	127.5	—	-13.9	-17.2	108.0	-34.2	160.2	-29.0	649.5	—	6.1	—	-41.5	—	

【参考】第2四半期受注目標と実績比

当初目標	実績	達成率
(a)	(b)	(b)/(a)
4,400	4,050	92.0%

※開発事業等98億円含む

2010年4~9月受注に関するコメント

- ・**土木工事**:民間は、製造業において土地造成、また非製造業において電力関連施設の受注が好調だったため、対前年同期比で増加しております。官公庁は、政府関連企業等において大型道路工事の受注があり、対前年同期比は大幅増となっております。
- ・**建築工事**:民間は、製造業において工場・発電所が好調でしたが、非製造業において昨年好調だった事務所の反動で減少となり、対前年同期比で減少しております。官公庁は、市区町村において医療福祉施設の受注があり、対前年同期比で大幅増となっております。
- ・**海外工事**:昨年度、工事中止によりマイナスとなった土木が回復し、合計では対前年比で増加しております。

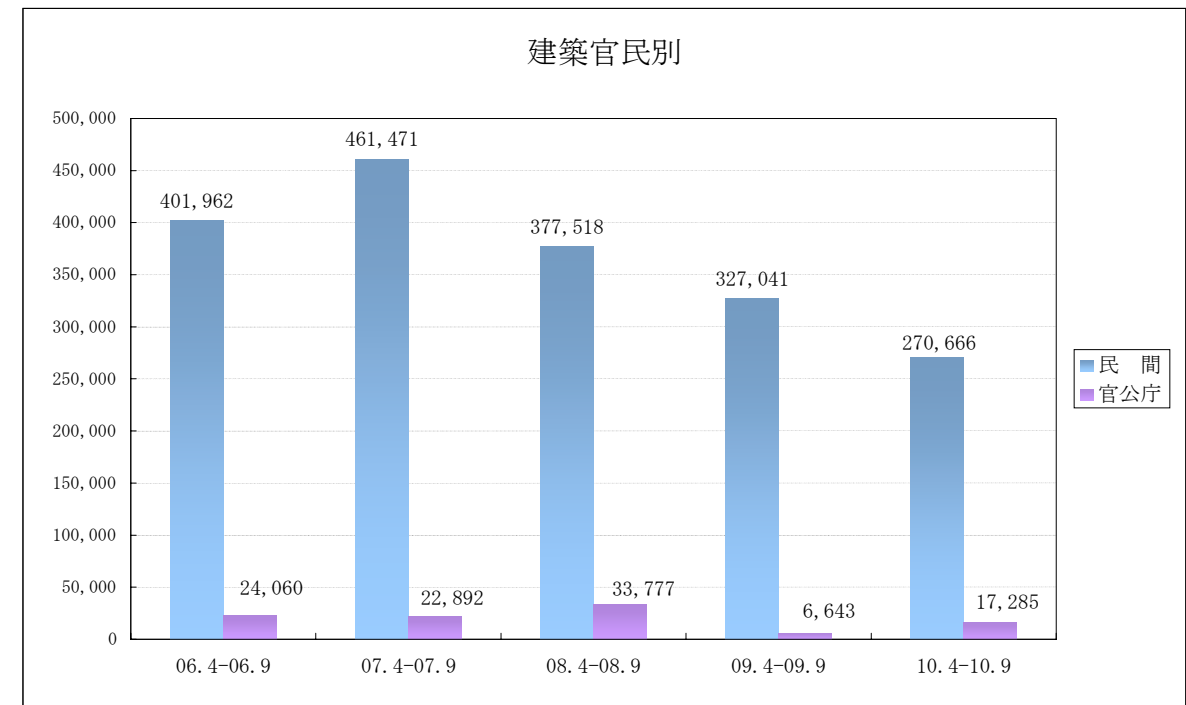
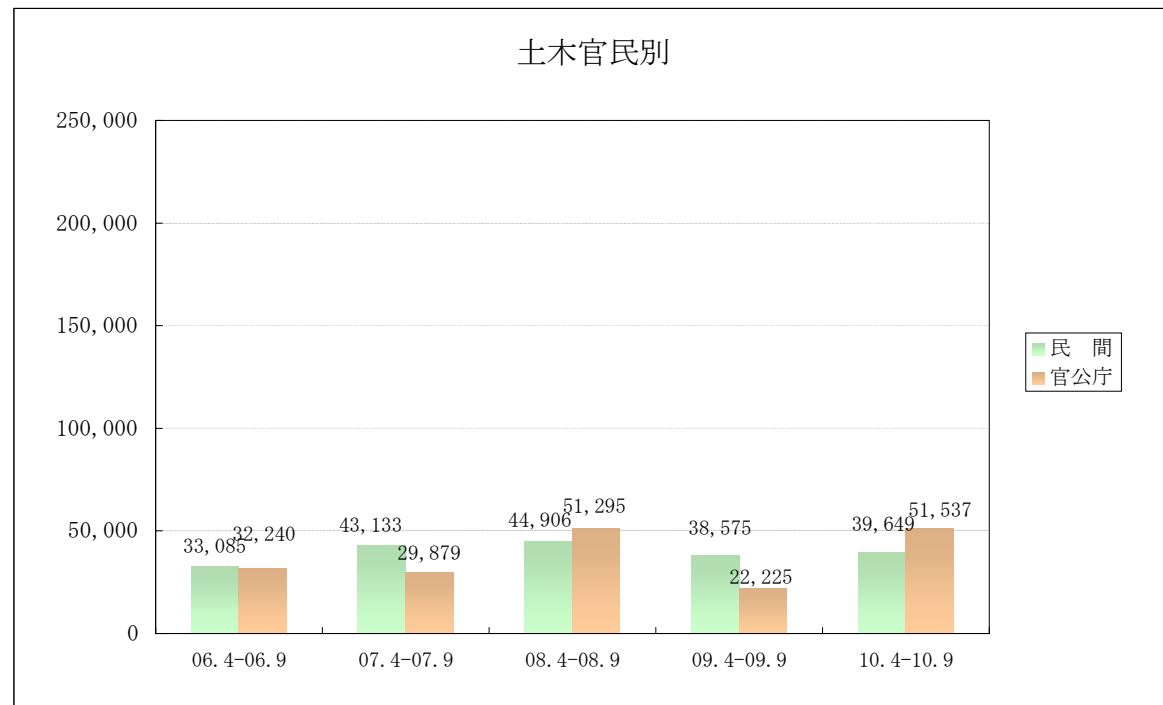
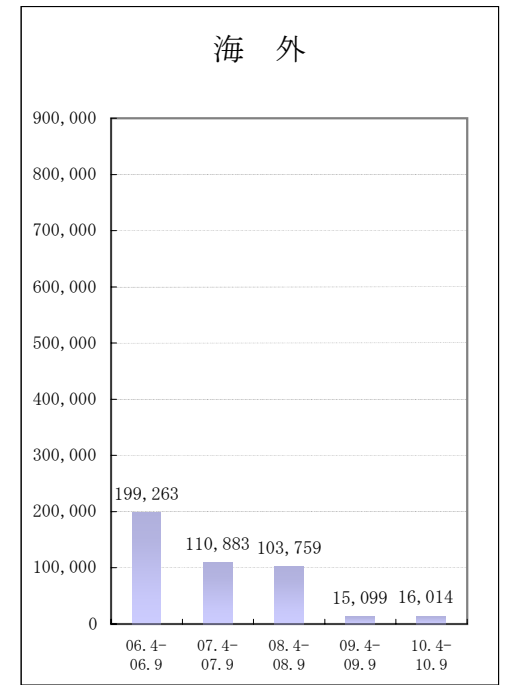
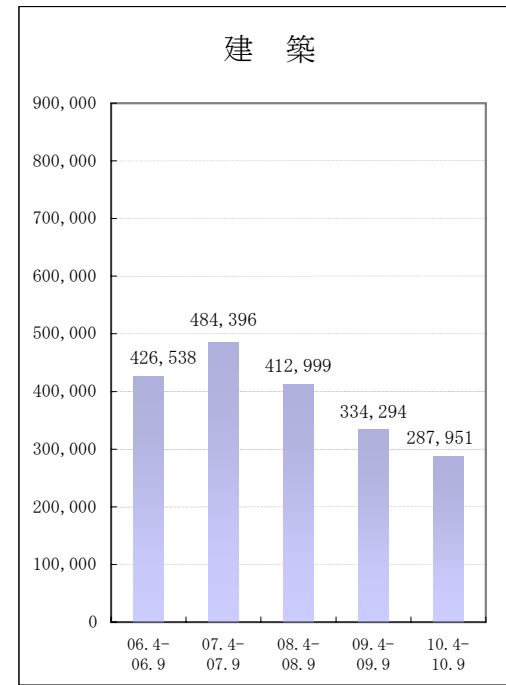
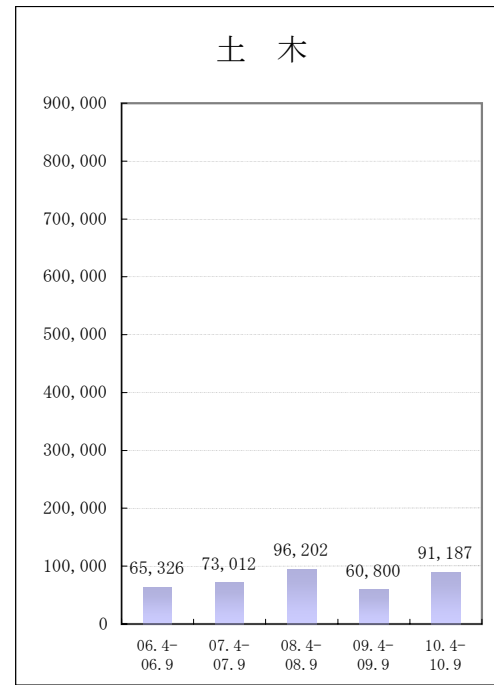
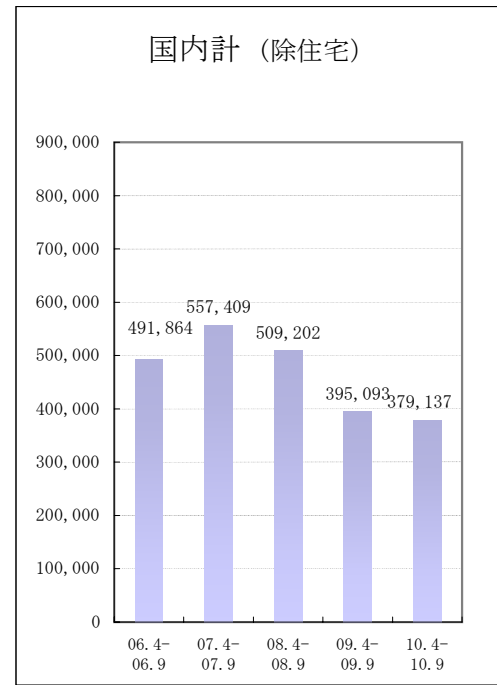
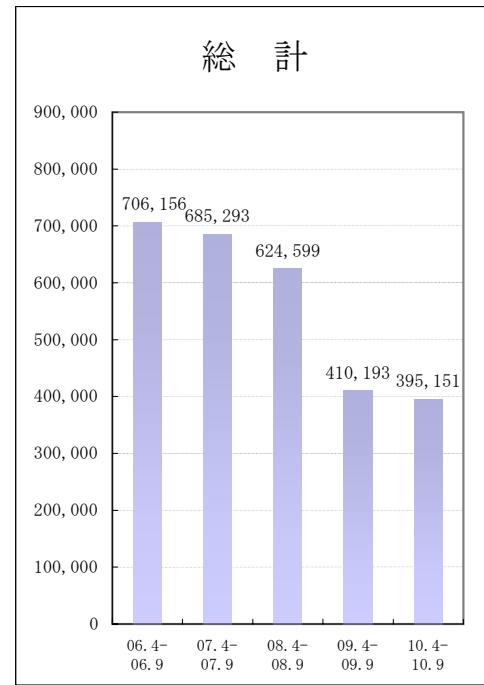
※2010年7~9月における主な大型工事

- 《土木》 道路:東京外環自動車道田尻工事:100億円以上
- 《建築》 工場:100億円以上1件 事務所:100億円以上1件

※単位未満を四捨五入しているため、必ずしも合計値とは一致しない。
※PFI事業に関する受注は官庁工事に含めている。

セグメント別受注推移

単位:百万円



前項より抜粋 (単位/百万円)

	総計	国内計 (除住宅)	土木							建築							海外計	土木	建築	住宅		
			民間	製造業	非製造業	官公庁	国の機関	地方の機関	外国公館他	民間	製造業	非製造業	官公庁	国の機関	地方の機関	外国公館他						
06.4-06.9	706,156	491,864	65,326	33,085	9,703	23,385	32,240	24,980	7,258	0	426,538	401,962	107,110	294,852	24,060	15,345	8,717	514	199,263	153,065	46,198	15,028
07.4-07.9	685,293	557,409	73,012	43,133	7,284	35,849	29,879	23,764	6,114	0	484,396	461,471	54,154	407,318	22,892	20,488	2,404	33	110,883	43,252	67,631	17,001
08.4-08.9	624,599	509,202	96,202	44,906	15,847	29,057	51,295	18,470	32,827	0	412,999	377,518	95,695	281,822	33,777	20,636	13,143	1,704	103,759	41,887	61,872	11,638
09.4-09.9	410,193	395,093	60,800	38,575	9,230	29,346	22,225	19,478	2,747	0	334,294	327,041	38,976	288,064	6,643	4,791	1,852	610	15,099	-15,478	30,577	0
10.4-10.9	395,151	379,137	91,187	39,649	9,488	30,161	51,537	45,288	6,249	0	287,951	270,666	81,067	189,599	17,285	3,404	13,881	0	16,014	-1,881	17,895	0