

受注状況

(上段:受注額/百万円、下段:対前年伸び率/%)

大成建設株式会社

期別	年度	総計	国内計 (住宅除く)	国内計										海外計				住宅						
				土木	民間			官公庁			駐留軍 外国公館	建築	民間			駐留軍 外国公館	土木		建築					
					小計	製造業	非製造業	小計	国の機関	地方の機関			小計	製造業	非製造業					小計	国の機関	地方の機関		
期別	2001年度	1,182,463 1.9	1,003,807 -5.4	217,833 -16.4	58,080 -20.5	10,526 -23.2	47,553 -19.9	156,278 -16.7	81,252 -22.6	75,026 -9.2	3,476 —	785,973 -1.8	692,953 2.4	117,118 -35.1	575,835 16.1	92,985 -24.8	41,187 -23.7	51,798 -25.7	35 -70.6	118,648 205.2	82,537 437.3	36,110 53.5	60,009 0.0	
	2002年度	1,185,746 0.3	1,031,144 2.7	227,084 4.2	52,710 -9.2	16,126 53.2	36,583 -23.1	173,027 10.7	82,398 1.4	90,629 20.8	1,348 -61.2	804,059 2.3	665,554 -4.0	108,631 -7.2	556,922 -3.3	136,233 46.5	64,150 55.8	72,082 39.2	2,273 6,394.3	101,062 -14.8	72,863 -11.7	28,199 -21.9	53,540 -10.8	
	2003年度	1,155,097 -2.6	1,011,187 -1.9	212,661 -6.4	69,732 32.3	13,214 -18.1	56,518 54.5	142,805 -17.5	91,308 10.8	51,496 -43.2	125 -90.7	798,526 -0.7	683,576 2.7	76,592 -29.5	606,983 9.0	112,047 -17.8	73,524 14.6	38,524 -46.6	2,903 27.7	82,849 -18.0	49,331 -32.3	33,518 18.9	61,061 14.0	
	2004年度	1,351,974 17.0	1,089,450 7.7	245,845 15.6	63,989 -8.2	17,058 29.1	46,931 -17.0	181,856 27.3	141,394 54.9	40,462 -21.4	0 —	843,605 5.6	775,739 13.5	155,161 102.6	620,578 2.2	63,918 -43.0	34,741 -52.7	29,178 -24.3	3,948 36.0	204,465 146.8	138,994 181.8	65,471 95.3	58,059 -4.9	
	2005年度	1,349,831 -0.2	1,141,836 4.8	215,116 -12.5	88,129 37.7	21,430 25.6	66,699 42.1	126,987 -30.2	82,066 -42.0	44,920 11.0	0 —	926,720 9.9	838,113 8.0	167,612 8.0	670,501 8.0	88,491 38.4	55,266 59.1	33,225 13.9	116 -97.1	163,562 -20.0	75,366 -45.8	88,196 34.7	44,433 -23.5	
四半期別	2002年度	Q1	178,560 -21.1	141,950 -25.5	33,323 -37.3	8,278 -41.2	2,474 29.7	5,804 -52.3	23,754 -33.6	5,846 -64.3	17,908 -7.7	1,291 -61.2	108,627 -20.9	89,607 -29.9	10,912 -64.8	78,695 -18.7	19,020 100.2	11,093 236.3	7,926 27.8	0 —	25,370 1.4	15,312 -17.9	10,058 57.8	11,240 4.6
		Q2	398,596 27.4	329,981 13.3	67,490 33.4	20,822 27.3	9,930 360.6	10,892 -23.3	46,655 36.2	16,691 -21.2	29,964 129.1	12 —	262,492 9.1	198,487 0.7	33,377 1.9	165,110 0.5	63,786 46.2	23,367 26.2	40,419 61.0	219 —	50,523 725.3	40,134 2,372.8	10,389 130.9	18,092 17.7
		Q3	214,801 13.2	192,020 13.1	39,616 4.6	12,942 53.0	1,014 -67.4	11,928 122.9	26,637 -9.5	8,888 -43.9	17,749 30.7	37 —	152,405 15.6	119,543 0.5	21,203 -20.3	98,340 6.5	30,858 140.3	15,447 267.6	15,411 78.3	2,004 —	13,355 60.0	12,423 275.7	932 -81.5	9,426 -19.2
		Q4	393,789 -13.2	367,193 4.2	86,655 13.8	10,668 -44.4	2,708 -19.3	7,959 -49.8	75,981 33.7	50,973 83.0	25,008 -13.6	8 -94.6	280,535 1.6	257,917 3.5	43,139 61.2	214,777 -3.4	22,569 -16.5	14,243 -6.1	8,326 -29.7	50 72.4	11,814 -85.1	4,994 -91.5	6,820 -66.2	14,782 -33.5
	2003年度	Q1	267,691 49.9	248,115 74.8	47,848 43.6	26,698 222.5	992 -59.9	25,707 342.9	21,099 -11.2	6,877 17.6	14,222 -20.6	50 -96.1	200,267 84.4	183,076 104.3	10,163 -6.9	172,913 -6.1	15,855 -16.6	2,802 -74.7	13,053 64.7	1,336 —	8,639 -65.9	1,360 -91.1	7,279 -27.6	10,937 -2.7
		Q2	274,398 -31.2	233,615 -29.2	46,826 -30.6	18,666 -10.4	5,647 -43.1	13,018 19.5	28,142 -39.7	14,725 -11.8	13,417 -55.2	19 58.3	186,790 -28.8	166,794 -16.0	33,129 -0.7	133,665 -19.0	19,993 -68.7	14,117 -39.6	5,876 -85.5	2 -99.1	23,563 -53.4	15,106 -62.4	8,457 -18.6	17,220 -4.8
		Q3	212,720 -1.0	187,467 -2.4	41,979 6.0	12,259 -5.3	3,472 242.4	8,786 -26.3	29,671 11.4	17,810 100.4	11,861 -33.2	50 35.1	145,487 -4.5	95,374 -20.2	2,985 -85.9	92,389 -6.1	48,557 57.4	36,895 138.8	11,662 -24.3	1,557 -22.3	15,117 13.2	5,580 -55.1	9,537 923.3	10,136 7.5
		Q4	400,287 1.7	341,990 -6.9	76,009 -12.3	12,108 13.5	3,103 14.6	9,006 13.2	63,893 -15.9	51,896 1.8	11,997 -52.0	7 -12.5	265,981 -5.2	238,331 -7.6	36,344 -15.8	201,987 -6.0	27,641 22.5	19,709 38.4	7,933 -4.7	8 -84.0	35,530 200.7	27,285 446.4	8,245 20.9	22,767 54.0
	2004年度	Q1	303,688 13.4	233,926 -5.7	22,583 -52.8	10,915 -59.1	3,167 219.6	7,748 -69.9	11,669 -44.7	4,164 -39.5	7,505 -47.2	-1 —	211,342 5.5	198,505 8.4	33,677 231.4	164,828 -4.7	11,724 -26.1	2,533 -9.6	9,191 -29.6	1,113 -16.7	60,805 603.8	50,682 3,626.6	10,123 39.1	8,957 -18.1
		Q2	327,436 19.3	237,281 1.6	43,749 -6.6	13,839 -25.9	4,778 -15.4	9,062 -30.4	29,908 6.3	22,240 51.0	7,668 -42.8	1 -94.4	193,532 3.6	182,049 9.1	26,955 -18.6	155,093 16.0	11,296 -43.5	8,626 -38.9	2,671 -54.6	188 9,300.0	75,018 218.4	57,645 281.6	17,373 105.4	15,136 -12.1
		Q3	251,572 18.3	196,542 4.8	29,856 -28.9	14,632 19.4	2,955 -14.9	11,677 32.9	15,223 -48.7	7,779 -56.3	7,445 -37.2	0 —	166,686 14.6	153,646 61.1	51,543 1,626.7	102,102 10.5	11,059 -77.2	6,453 -82.5	4,607 -60.5	1,981 27.2	44,435 194.0	21,551 286.3	22,884 140.0	10,595 4.5
		Q4	469,278 17.2	421,701 23.3	149,658 96.9	24,603 103.2	6,159 98.5	18,444 104.8	125,055 95.7	107,210 106.6	17,844 48.7	0 —	272,043 2.3	241,539 1.3	42,984 18.3	198,555 -1.7	29,838 7.9	17,129 -13.1	12,709 60.2	666 8,225.0	24,206 -31.9	9,117 -66.6	15,090 83.0	23,371 2.7
	2005年度	Q1	289,795 -4.6	262,045 12.0	34,701 53.7	21,255 94.7	2,907 -8.2	18,348 136.8	13,446 15.2	9,551 129.3	3,895 -48.1	0 —	227,344 7.6	215,216 8.4	56,330 67.3	158,886 -3.6	12,090 3.1	-266 —	12,356 34.5	39 -96.5	21,191 -65.1	12,051 -76.2	9,141 -9.7	6,558 -26.8
		Q2	377,422 15.3	337,401 42.2	70,509 61.2	23,485 69.7	7,934 66.1	15,551 71.6	47,024 57.2	24,896 11.9	22,128 188.6	0 —	266,892 37.9	217,468 19.5	41,327 53.3	176,140 13.6	49,420 337.5	38,264 343.6	11,154 317.6	6 -96.8	24,885 -66.8	12,543 -78.2	12,342 -29.0	15,137 0.0
		Q3	257,539 2.4	210,456 7.1	39,112 31.0	15,250 4.2	5,552 87.9	9,699 -16.9	23,861 56.7	10,035 29.0	13,826 85.7	0 —	171,343 2.8	152,158 -1.0	28,565 -44.6	123,593 21.0	19,159 73.2	12,589 95.1	6,569 42.6	27 -98.6	37,742 -15.1	15,176 -29.6	22,566 -1.4	9,341 -11.8
		Q4	425,075 -9.4	331,934 -21.3	70,794 -52.7	28,139 14.4	5,038 -18.2	23,101 25.2	42,656 -65.9	37,585 -64.9	5,071 -71.6	0 —	261,140 -4.0	253,272 4.9	41,390 -3.7	211,881 6.7	7,824 -73.8	4,679 -72.7	3,145 -75.3	45 -93.2	79,744 229.4	35,597 290.4	44,147 192.6	13,397 -42.7
05.4~06.3		1,349,831 -0.2	1,141,836 4.8	215,116 -12.5	88,129 37.7	21,430 25.6	66,699 42.1	126,987 -30.2	82,066 -42.0	44,920 11.0	0 —	926,720 9.9	838,113 8.0	167,612 8.0	670,501 8.0	88,491 38.4	55,266 59.1	33,225 13.9	116 -97.1	163,562 -20.0	75,366 -45.8	88,196 34.7	44,433 -23.5	

※単位未満を四捨五入しているため、必ずしも合計値とは一致しない。

※PFI事業に関する受注は官庁工事に含めてある。

※その他開発事業等で別途655億の受注がある。

※帝都高速度交通営団の民営化に伴い、過年度に官庁工事に含めた当営団より受注した工事を民間工事に修正しています。これにより、土木工事で63億円、建築工事17億円、それぞれ官庁工事(国)で減少、民間工事(非製造業)で増加しています。

コメント(通期)

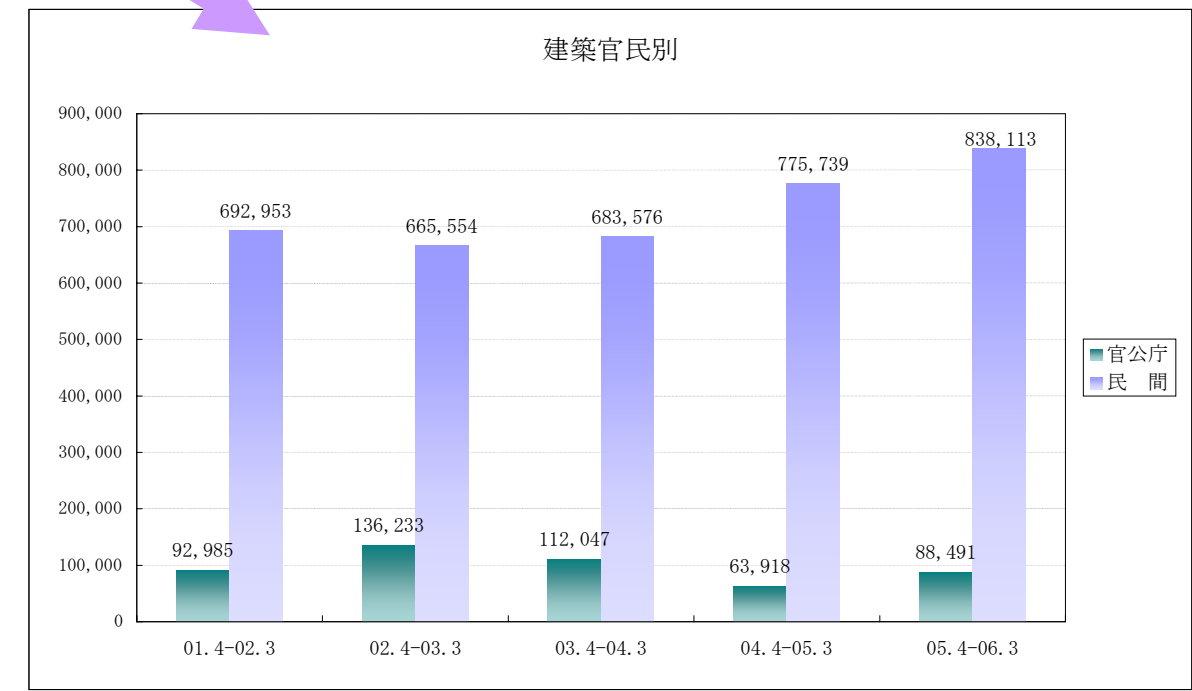
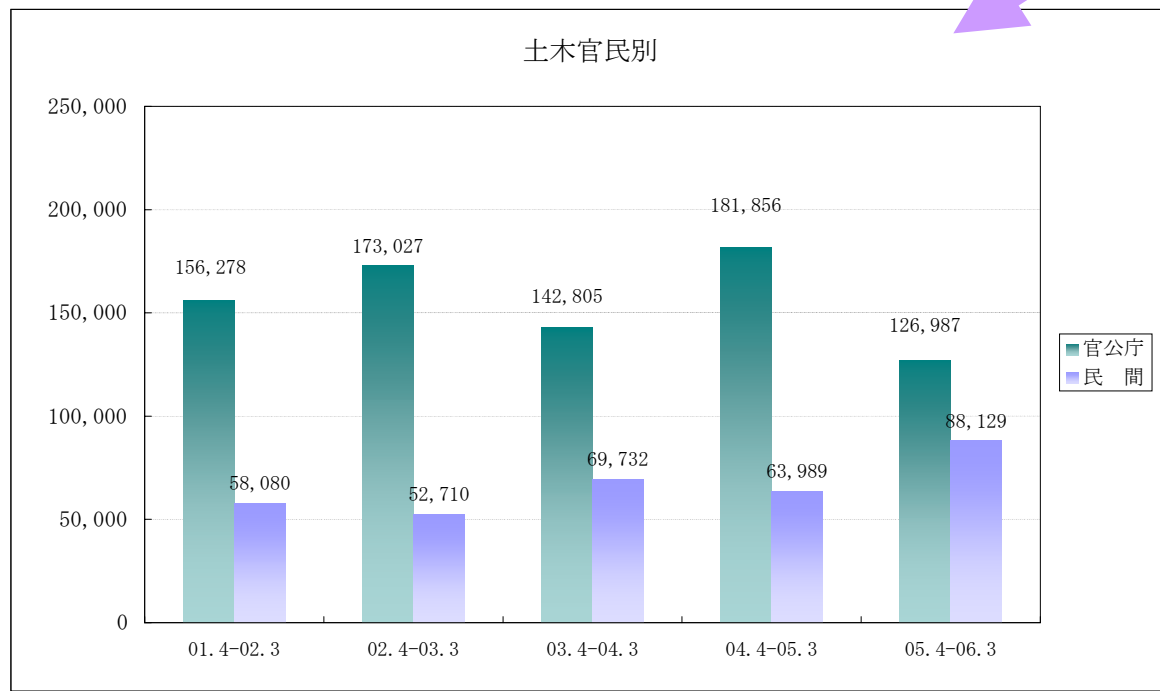
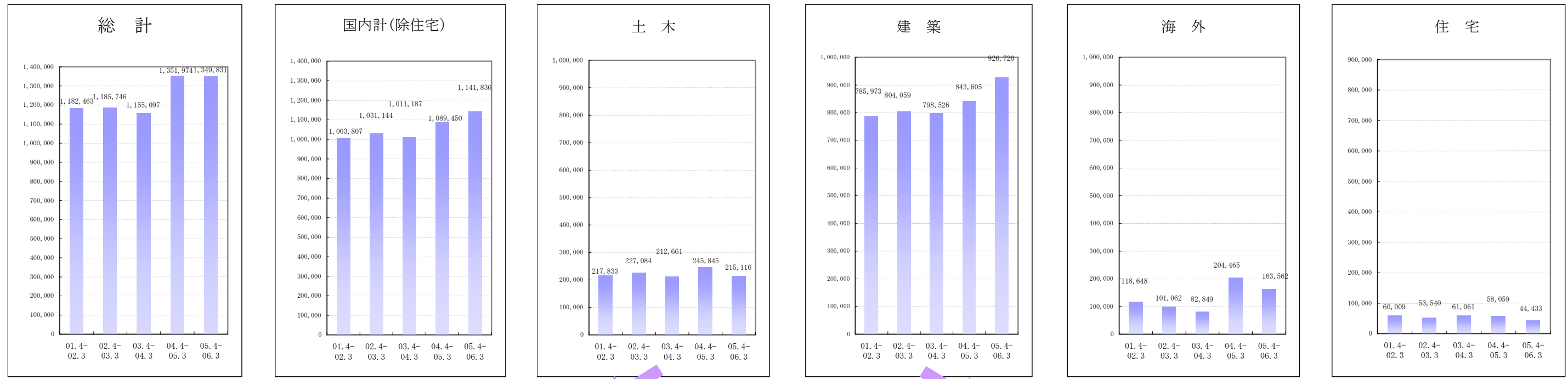
- ・土木工事:民間は、エネルギー関連施設等の工事が増加したため、対前年比で増加しております。官公庁は、地方では上下水道が好調でしたが、国において前年に大規模工事(羽田D滑走路)の受注があった反動で大幅減となり、対前年比で減少しております。
- ・建築工事:民間は、製造業における工場と、非製造業における店舗・住宅が好調であったため、対前年比で堅調に推移しております。官公庁は、国における事務所・庁舎と、地方における再開発に関連した住宅が好調であったため、対前年比で増加しております。
- ・海外工事:建築工事は空港や宿泊施設等が好調なため増加しましたが、土木工事は前年に大型工事(ボスボラス海峡トンネル)の受注があった反動で大幅減となり、対前年比で減少しております。

※第4四半期における主な大型工事

- 《土木》道路:スリランカ南部高速道路開発計画(第2期):50億円以上 **その他**:三重=滋賀パイプライン敷設工事(シールド・推進工事):50億円以上 **上下水道**:100億円以上1件
 《建築》空港:カタール新トハ国際空港旅客ターミナル複合施設新築工事:100億円以上 **住宅**:富士見二丁目北部地区第一種市街地再開発事業ビル新築工事(仮称):100億円以上、100億円以上1件、50億円以上3件 **店舗**:100億円以上1件、50億円以上1件
工場:50億円以上1件 **宿泊施設**:50億円以上2件 **事務所**:50億円以上1件

セグメント別受注推移

単位:百万円



期間	総計	国内計(除住宅)	前項より抜粋 (単位/百万円)								海外計	土木	建築	住宅								
			土木	民間	製造業	非製造業	官公庁	国の機関	地方の機関	外国公館他					建築	民間	製造業	非製造業	官公庁	国の機関	地方の機関	外国公館他
01.4-02.3	1,182,463	1,003,807	217,833	58,080	10,526	47,553	156,278	81,252	75,026	3,476	785,973	692,953	117,118	575,835	92,985	41,187	51,798	35	118,648	82,537	36,110	60,009
02.4-03.3	1,185,746	1,031,144	227,084	52,710	16,126	36,583	173,027	82,398	90,629	1,348	804,059	665,554	108,631	556,922	136,233	64,150	72,082	2,273	101,062	72,863	28,199	53,540
03.4-04.3	1,155,097	1,011,187	212,661	69,732	13,214	56,518	142,805	91,308	51,496	125	798,526	683,576	76,592	606,983	112,047	73,524	38,524	2,903	82,849	49,331	33,518	61,061
04.4-05.3	1,351,974	1,089,450	245,845	63,989	17,058	46,931	181,856	141,394	40,462	0	843,605	775,739	155,161	620,578	63,918	34,741	29,178	3,948	204,465	138,994	65,471	58,059
05.4-06.3	1,349,831	1,141,836	215,116	88,129	21,430	66,699	126,987	82,066	44,920	0	926,720	838,113	167,612	670,501	88,491	55,266	33,225	116	163,562	75,366	88,196	44,433