

受注状況

(上段:受注額/百万円、下段:対前年伸び率/%)

年別	年度	総計	国内計																	海外計				
			土木	民間			官公庁			駐留軍 外国公館	建築	民間			官公庁			駐留軍 外国公館	土木	建築				
				小計	製造業	非製造業	小計	国の機関	地方の機関			小計	国の機関	地方の機関										
年別	2010年度	951,672 -0.5	909,185 3.9	202,309 28.3	80,840 0.9	14,236 -11.2	66,604 4.0	121,468 56.5	97,029 36.1	24,439 288.2	0 —	706,876 -1.5	666,234 1.3	124,671 18.4	541,562 -1.9	40,939 -29.5	18,008 -53.3	22,931 17.6	-298 —	42,486 -47.7	27,588 185.4	14,897 -79.2		
	(4-12月)	566,397	553,115	140,686	56,247	12,064	44,183	84,438	67,650	16,788	0	412,430	385,741	78,968	306,773	26,631	5,395	21,236	58	13,282	-2,067	15,349		
	(1-3月)	385,274	356,070	61,624	24,593	2,172	22,421	37,031	29,379	7,651	0	294,446	280,494	45,704	234,790	14,308	12,613	1,695	-357	29,205	29,656	-451		
	2011年度	1,037,245 9.0	935,802 2.9	214,595 6.1	103,982 28.6	21,849 53.5	82,132 23.3	110,613 -8.9	69,943 -27.9	40,669 66.4	0 —	721,206 2.0	666,387 0.0	166,981 33.9	499,406 -7.8	54,594 33.3	26,590 47.7	28,004 22.1	224 —	101,443 138.8	30,122 9.2	71,321 378.7		
	(4-12月)	675,854	621,705	137,645	64,462	13,587	50,875	73,184	40,284	32,900	0	484,060	454,435	124,140	330,295	29,431	18,693	10,738	194	54,149	7,687	46,462		
	(1-3月)	361,391	314,097	76,950	39,520	8,262	31,257	37,429	29,659	7,769	0	237,146	211,952	42,841	169,111	25,163	7,897	17,266	30	47,294	22,435	24,859		
	2012年度	1,037,876 0.1	998,404 6.7	255,450 19.0	73,770 -29.1	17,839 -18.4	55,931 -31.9	181,679 64.2	112,182 60.4	69,498 70.9	0 —	742,954 3.0	670,561 0.6	131,738 -21.1	538,822 7.9	71,995 31.9	19,025 -28.5	52,971 89.2	398 77.7	39,471 -61.1	8,459 -71.9	31,012 -56.5		
	(4-12月)	597,882	580,023	168,683	50,932	12,890	38,042	117,750	64,546	53,205	0	411,340	357,140	94,311	262,828	53,806	7,557	46,249	394	17,860	6,924	10,935		
(1-3月)	439,994	418,381	86,766	22,837	4,949	17,888	63,929	47,636	16,293	0	331,614	313,421	37,426	275,994	18,190	11,468	6,722	4	21,613	1,535	20,078			
年別	2013年度	1,221,818 17.7	1,154,473 15.6	310,075 21.4	114,543 55.3	17,820 -0.1	96,723 72.9	195,531 7.6	138,344 23.3	57,188 -17.7	0 —	844,398 13.7	723,015 7.8	159,976 21.4	563,040 4.5	121,328 68.5	60,866 219.9	60,462 14.1	55 -86.2	67,345 70.6	50,155 492.9	17,190 -44.6		
	(4-12月)	775,765	754,907	176,320	71,591	11,820	59,772	104,728	65,319	39,409	0	578,587	513,628	101,813	411,815	64,903	33,998	30,906	55	20,859	6,434	14,424		
	(1-3月)	446,052	399,566	133,755	42,951	6,000	36,951	90,803	73,025	17,779	0	265,811	209,388	58,162	151,224	56,425	26,869	29,556	0	46,487	43,721	2,765		
	四半期別	2011年度	Q1	178,429 91.0	177,343 90.5	43,831 43.9	25,032 33.1	5,292 102.0	19,740 21.9	18,798 61.3	8,787 -8.7	10,012 393.2	0 —	133,513 113.2	127,094 118.3	20,719 67.8	106,375 131.8	6,409 45.7	1,022 31.9	5,388 48.6	9 —	1,086 228.1	200 —	885 -42.8
			Q2	244,856 -18.8	246,340 -13.9	39,127 -35.6	17,618 -15.5	4,124 -40.0	13,493 -3.4	21,510 -46.1	5,250 -85.3	16,258 285.4	0 —	207,211 -8.0	193,922 -8.7	68,345 -0.5	125,576 -12.6	13,239 2.7	9,765 271.4	3,472 -66.1	50 —	-1,483 —	-3,796 —	2,313 -85.9
			Q3	252,569 47.5	198,022 13.8	54,687 10.5	21,812 31.4	4,171 61.9	17,642 25.8	32,876 -0.1	26,247 17.4	6,630 -37.1	0 —	143,336 15.1	133,419 15.9	35,076 —	98,344 -16.1	9,783 4.7	7,906 296.9	1,878 -74.5	135 132.8	54,546 —	11,283 —	43,264 —
			Q4	361,391 -6.2	314,097 -11.8	76,950 24.9	39,520 60.7	8,262 280.4	31,257 39.4	37,429 1.1	29,659 1.0	7,769 1.5	0 —	237,146 -19.5	211,952 -24.4	42,841 -6.3	169,111 -28.0	25,163 75.9	7,897 -37.4	17,266 918.6	30 —	47,294 61.9	22,435 -24.3	24,859 —
	四半期別	2012年度	Q1	215,521 20.8	221,178 24.7	70,056 59.8	15,389 -38.5	6,352 20.0	9,037 -54.2	54,666 190.8	24,843 182.7	29,824 197.9	0 —	151,122 13.2	129,882 2.2	31,224 50.7	98,658 -7.3	20,887 225.9	877 -14.2	20,011 271.4	353 3,822.2	-5,657 —	-2,300 —	-3,356 —
Q2			229,946 -6.1	222,889 -9.5	63,841 63.2	21,786 23.7	3,800 -7.9	17,984 33.3	42,055 95.5	28,824 448.9	13,231 -18.6	0 —	159,049 -23.2	141,218 -27.2	38,518 -43.6	102,700 -18.2	17,798 34.4	2,047 -79.0	15,751 353.5	33 -34.0	7,057 —	2,548 —	4,509 94.9	
Q3			152,414 -39.7	135,956 -31.3	34,786 -36.4	13,757 -36.9	2,738 -34.4	11,020 -37.5	21,028 -36.0	10,879 -58.5	10,150 53.1	0 —	101,169 -29.4	86,040 -35.5	24,569 -30.0	61,471 -37.5	15,120 54.6	4,633 -41.4	10,487 458.7	8 -94.0	16,459 -69.8	6,677 -40.8	9,783 -77.4	
Q4			439,994 21.7	418,381 33.2	86,766 12.8	22,837 -42.2	4,949 -40.1	17,888 -42.8	63,929 70.8	47,636 60.6	16,293 109.7	0 —	331,614 39.8	313,421 47.9	37,426 -12.6	275,994 63.2	18,190 -27.7	11,468 45.2	6,722 -61.1	4 -86.7	21,613 -54.3	1,535 -93.2	20,078 -19.2	
四半期別	2013年度	Q1	203,335 -5.7	197,080 -10.9	48,153 -31.3	24,739 60.8	5,303 -16.5	19,436 115.1	23,413 -57.2	18,516 -25.5	4,898 -83.6	0 —	148,927 -1.5	127,779 -1.6	33,015 5.7	94,764 -3.9	21,099 1.0	14,072 1,504.6	7,027 -64.9	48 -86.4	6,255 —	2,690 —	3,564 —	
		Q2	363,838 58.2	356,775 60.1	64,805 1.5	30,349 39.3	3,874 1.9	26,474 47.2	34,456 -18.1	24,538 -14.9	9,918 -25.0	0 —	291,970 83.6	261,892 85.5	38,581 0.2	223,311 117.4	30,072 69.0	7,863 284.1	22,211 41.0	7 -78.8	7,063 0.1	661 -74.1	6,402 42.0	
		Q3	208,592 36.9	201,052 47.9	63,362 82.1	16,503 20.0	2,643 -3.5	13,860 25.8	46,858 122.8	22,265 104.7	24,592 142.3	0 —	137,689 36.1	123,958 44.1	30,216 23.0	93,741 52.5	13,732 -9.2	12,064 160.4	1,668 -84.1	0 —	7,540 -54.2	3,083 -53.8	4,458 -54.4	
		Q4	446,052 1.4	399,566 -4.5	133,755 54.2	42,951 88.1	6,000 21.2	36,951 106.6	90,803 42.0	73,025 53.3	17,779 9.1	0 —	265,811 -19.8	209,388 -33.2	58,162 55.4	151,224 -45.2	56,425 210.2	26,869 134.3	29,556 339.7	0 —	46,487 115.1	43,721 2,748.3	2,765 -86.2	
四半期別	2014年度	Q1	289,362 42.3	257,405 30.6	117,579 144.2	17,454 -29.4	1,804 -66.0	15,652 -19.5	100,125 327.6	81,811 341.8	18,312 273.9	0 —	139,827 -6.1	119,396 -6.6	21,346 -35.3	98,048 3.5	20,431 -3.2	640 -95.5	19,790 181.6	1 -97.9	31,958 410.8	20,677 668.7	11,281 216.4	
		Q2	328,791 -9.6	316,969 -11.2	61,293 -5.4	18,638 -38.6	2,866 -26.0	15,771 -40.4	42,655 23.8	22,623 -7.8	20,031 102.0	0 —	255,676 -12.4	147,381 -43.7	27,000 -30.0	120,382 -46.1	108,295 260.1	64,125 715.5	44,170 98.9	0 —	11,822 67.4	5,386 714.8	6,436 0.5	
		Q3	245,515 17.7	237,642 18.2	52,524 -17.1	15,597 -5.5	4,844 83.3	10,753 -22.4	36,927 -21.2	30,445 36.7	6,482 -73.6	0 —	185,118 34.4	156,027 25.9	34,589 14.5	121,438 29.5	29,091 111.8	14,613 21.1	14,478 768.0	0 —	7,873 4.4	6,095 97.7	1,778 -60.1	
14.4~14.12		863,667 11.3	812,016 7.6	231,395 31.2	51,690 -27.8	9,514 -19.5	42,176 -29.4	179,705 71.6	134,879 106.5	44,826 13.7	0 —	580,621 0.4	422,803 -17.7	82,934 -18.5	339,868 -17.5	157,817 143.2	79,379 133.5	78,438 153.8	1 -98.2	51,651 147.6	32,158 399.8	19,493 35.1		

[参考] 受注目標と実績比

(単位: 億円)

目標 (a)	実績 (b)	達成率 (b) / (a)
11,200	8,637	77.1%

※開発事業等は含まない

※当四半期累計期間における主な受注工事

【土木】 東京外かく環状道路 本線トンネル(北行)大泉南工事
マレーシア シマ石炭火力発電所3、4号機建設に伴う土木工事
平成25年度南相馬市除染等工事(その3)

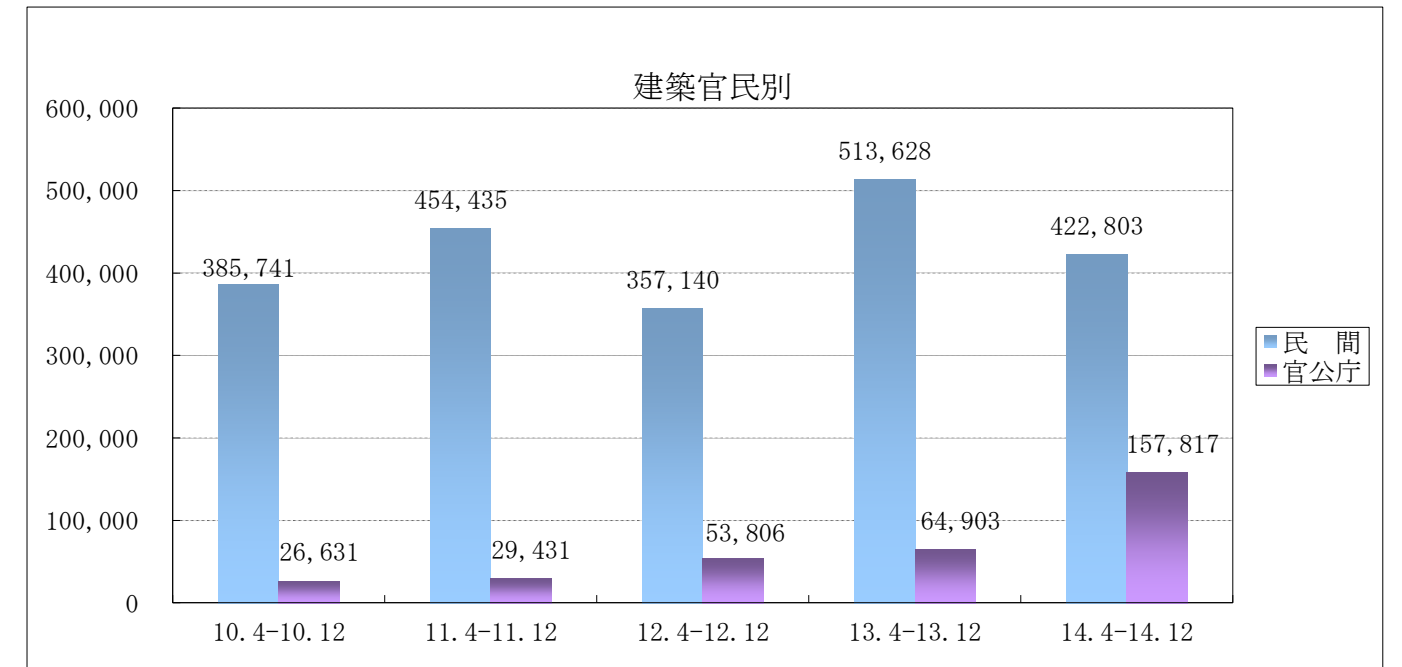
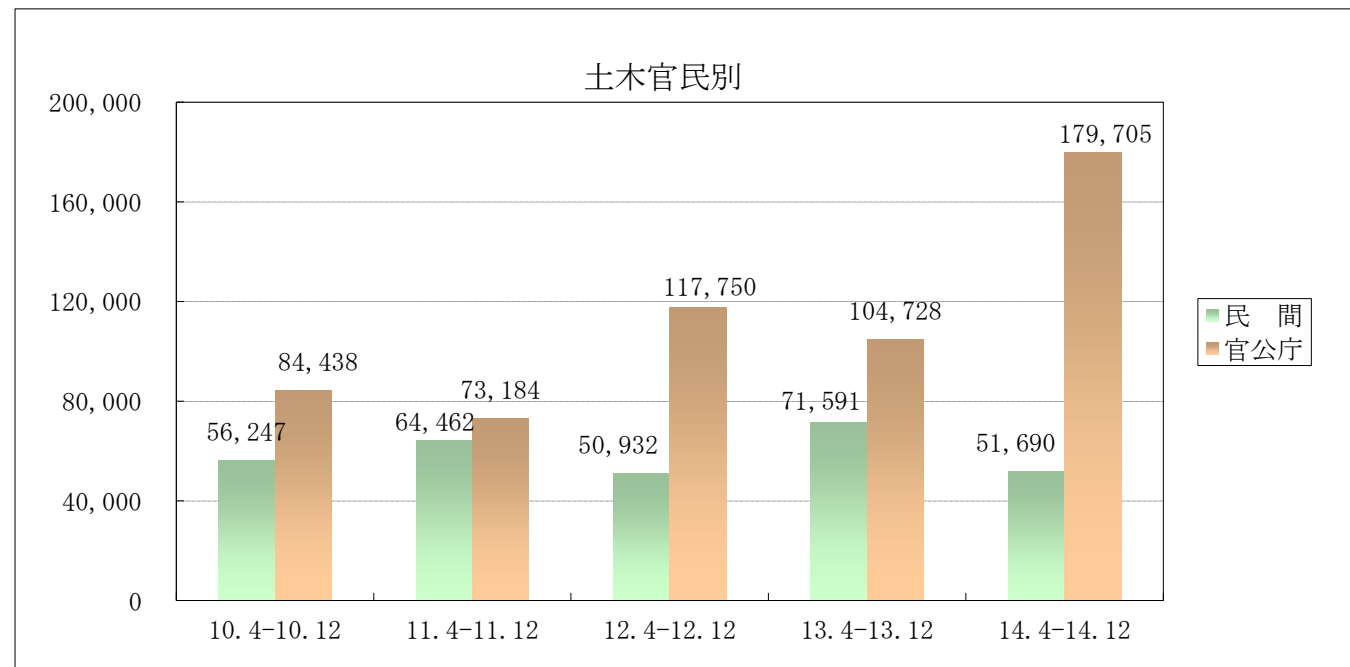
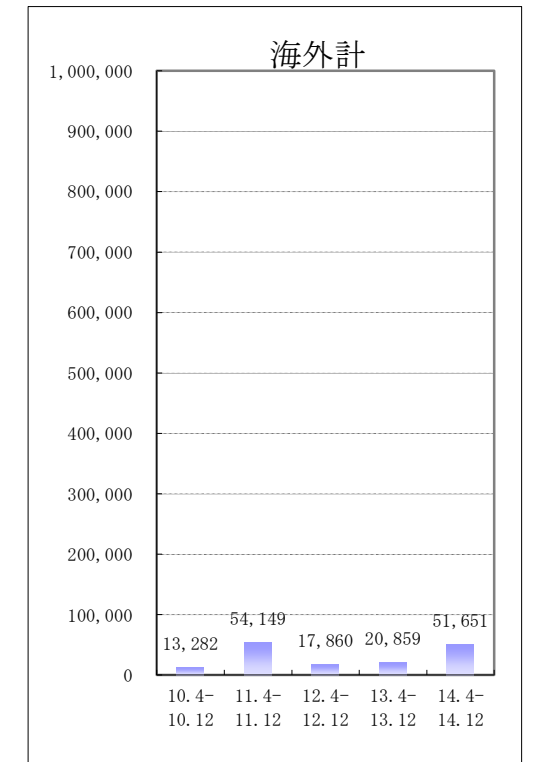
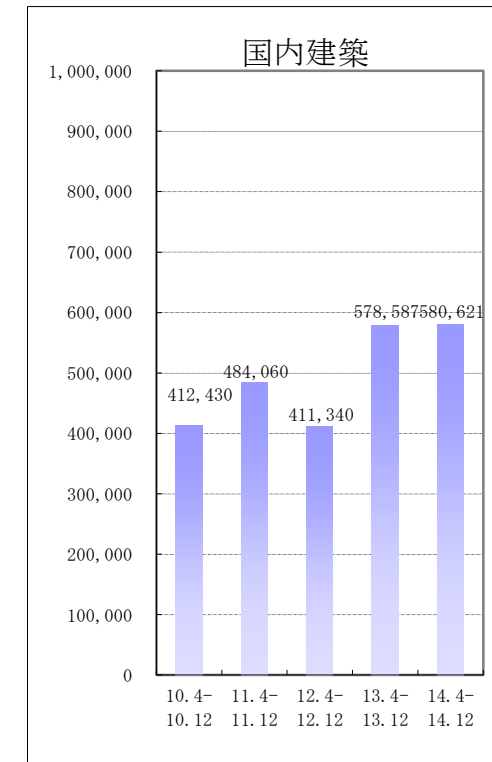
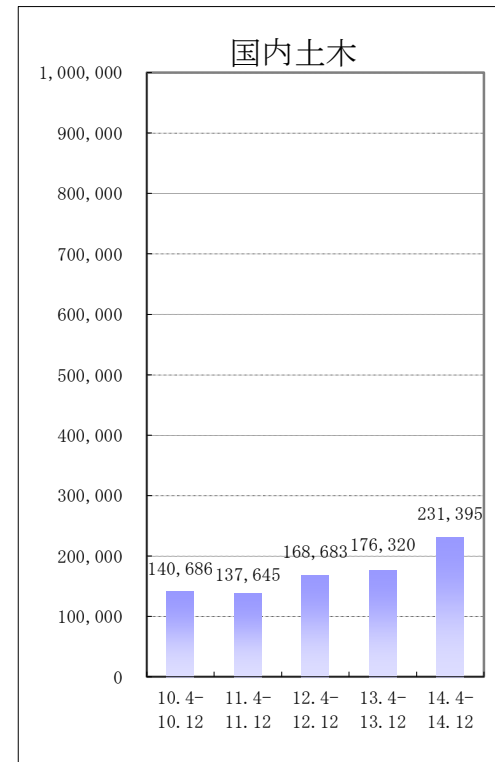
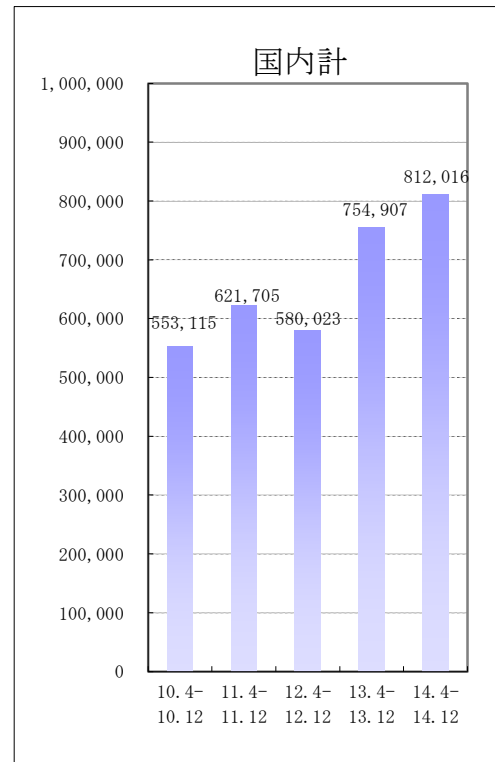
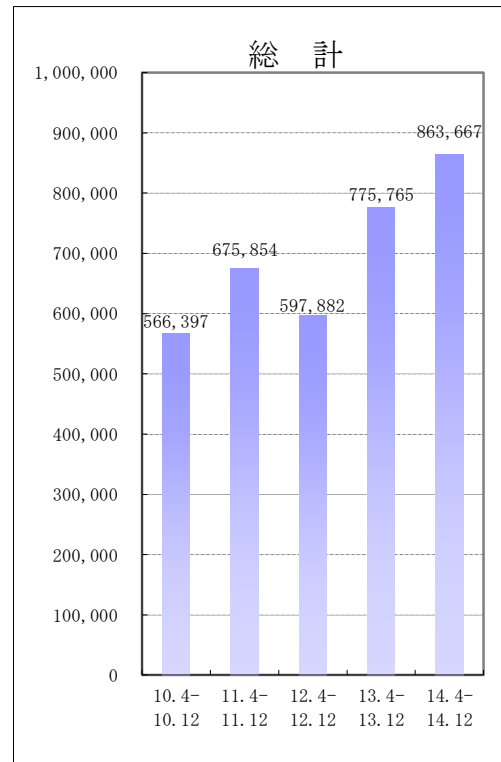
【建築】 四谷駅前地区再開発工事
目黒駅前地区第一種市街地再開発事業 施設建築物新築工事
渋谷駅街区東棟新築工事
台湾 淡水海洋新都心第一期新築工事

※単位未満を四捨五入しているため、必ずしも合計値とは一致しない。

※PFI事業に関する受注は官庁工事に含めている。

※開発事業等は含まない。

セグメント別受注推移
(単位:百万円)



	総計	国内計	土木								建築	建築								海外計	土木	建築
			民間	製造業	非製造業	官公庁	国の機関	地方の機関	外国公館他	民間		製造業	非製造業	官公庁	国の機関	地方の機関	外国公館他					
10.4-10.12	566,397	553,115	140,686	56,247	12,064	44,183	84,438	67,650	16,788	0	412,430	385,741	78,968	306,773	26,631	5,395	21,236	58	13,282	-2,067	15,349	
11.4-11.12	675,854	621,705	137,645	64,462	13,587	50,875	73,184	40,284	32,900	0	484,060	454,435	124,140	330,295	29,431	18,693	10,738	194	54,149	7,687	46,462	
12.4-12.12	597,882	580,023	168,683	50,932	12,890	38,042	117,750	64,546	53,205	0	411,340	357,140	94,311	262,828	53,806	7,557	46,249	394	17,860	6,924	10,935	
13.4-13.12	775,765	754,907	176,320	71,591	11,820	59,772	104,728	65,319	39,409	0	578,587	513,628	101,813	411,815	64,903	33,998	30,906	55	20,859	6,434	14,424	
14.4-14.12	863,667	812,016	231,395	51,690	9,514	42,176	179,705	134,879	44,826	0	580,621	422,803	82,934	339,868	157,817	79,379	78,438	1	51,651	32,158	19,493	