

受注状況

(上段:受注額/百万円、下段:対前年伸び率/%)

年 度 別	総計	国内計 (住宅除く)	国内計																海外計		住宅			
			土木	民間			官公庁			駐留軍 外国公館	建築	民間			官公庁			駐留軍 外国公館	土木	建築				
				小計	製造業	非製造業	小計	国の機関	地方の機関			小計	製造業	非製造業	小計	国の機関	地方の機関							
2007年度	1,353,645 -8.5	1,076,577 -4.6	173,590 -14.3	96,380 14.5	28,442 8.4	67,938 17.2	77,210 -34.8	68,389 -19.1	8,822 -74.0	0 —	902,987 -2.5	839,025 -3.3	143,038 -40.3	695,986 10.9	63,913 10.3	52,623 21.8	11,290 -23.4	48 -91.0	243,032 -23.7	145,633 -30.6	97,399 -10.3	34,037 2.1		
2008年度	1,139,534 -15.8	1,093,910 1.6	209,244 20.5	99,101 2.8	23,657 -16.8	75,445 11.0	110,142 42.7	68,319 -0.1	41,823 374.1	0 —	884,666 -2.0	727,064 -13.3	153,682 7.4	573,383 -17.6	155,843 143.8	114,372 117.3	41,471 267.3	1,759 3564.6	65,664 -73.0	22,967 -84.2	42,697 -56.2	-20,040 —		
2009年度	956,685 -16.0	875,378 -20.0	157,691 -24.6	80,084 -19.2	16,034 -32.2	64,051 -15.1	77,607 -29.5	71,310 4.4	6,297 -84.9	0 —	717,687 -18.9	657,436 -9.6	105,295 -31.5	552,140 -3.7	58,034 -62.8	38,533 -66.3	19,502 -53.0	2,217 26.0	81,306 23.8	9,666 -57.9	71,640 67.8	— —		
2010年度	951,672 -0.5	909,185 3.9	202,309 28.3	80,840 0.9	14,236 -11.2	66,604 4.0	121,468 56.5	97,029 36.1	24,439 288.2	0 —	706,876 -1.5	666,234 1.3	124,671 18.4	541,562 -1.9	40,939 -29.5	18,008 -53.3	22,931 17.6	-298 —	42,486 -47.7	27,588 185.4	14,897 -79.2	0 —		
2011年度	1,037,245 9.0	935,802 2.9	214,595 6.1	103,982 28.6	21,849 53.5	82,132 23.3	110,613 -8.9	69,943 -27.9	40,669 66.4	0 —	721,206 2.0	666,387 0.0	166,981 33.9	499,406 -7.8	54,594 33.3	26,590 47.7	28,004 22.1	224 —	101,443 138.8	30,122 9.2	71,321 378.7	0 —		
四 半 期 別	2008年度	Q1	261,546 0.2	190,832 -8.0	52,744 36.2	23,322 58.5	9,201 120.5	14,120 34.0	29,421 22.6	451 -97.6	28,971 445.0	0 —	138,087 -18.2	121,939 -18.9	26,251 -3.9	95,687 -22.3	14,541 -20.5	4,310 -73.4	10,232 393.3	1,608 13300.0	66,789 35.8	40,712 0.6	26,077 199.4	3,925 -13.1
		Q2	363,053 -14.4	318,370 -9.0	43,458 26.7	21,584 -24.1	6,646 113.6	14,937 -41.0	21,874 272.5	18,019 255.1	3,856 383.2	0 —	274,912 -12.9	255,579 -17.8	69,444 158.8	186,135 -34.5	19,236 317.1	16,326 281.3	2,911 782.1	96 357.1	36,970 -40.1	1,175 -57.8	35,795 -39.2	7,713 -38.2
		Q3	281,249 0.5	344,649 66.3	36,835 63.1	17,164 39.3	4,546 33.0	12,618 41.7	19,671 91.5	16,332 83.5	3,339 143.7	0 —	307,814 66.7	192,693 22.2	29,139 -7.6	163,554 29.7	115,105 326.2	89,821 372.9	25,284 215.5	17 183.3	-31,722 —	-7,263 —	-24,459 —	-31,679 —
		Q4	233,687 -39.8	240,061 -23.0	76,207 -2.3	37,033 -9.5	3,266 -81.6	33,767 45.6	39,176 5.7	33,517 -6.2	5,658 322.9	0 —	163,854 -29.9	156,854 -28.7	28,848 -49.7	128,008 -21.2	6,961 -50.3	3,915 -70.2	3,045 249.6	38 322.2	-6,374 —	-11,658 —	5,284 -81.5	0 —
	2009年度	Q1	112,826 -56.9	88,819 -53.5	24,285 -54.0	15,774 -32.4	4,335 -52.9	11,439 -19.0	8,510 -71.1	6,078 1247.7	2,433 -91.6	0 —	64,533 -53.3	60,407 -50.5	19,393 -26.1	41,014 -57.1	4,107 -71.8	3,606 -16.3	501 -95.1	21 -98.7	24,008 -64.1	-13,918 —	37,925 45.4	0 —
		Q2	297,367 -18.1	306,275 -3.8	36,515 -16.0	22,801 5.6	4,894 -26.4	17,907 19.9	13,715 -37.3	13,400 -25.6	314 -91.9	0 —	269,760 -1.9	266,634 4.3	19,583 -71.8	247,050 32.7	2,537 -86.8	1,186 -92.7	1,351 -53.6	590 514.6	-8,908 —	-1,561 —	-7,348 —	0 —
		Q3	183,292 -34.8	150,912 -56.2	30,724 -16.6	13,202 -23.1	3,162 -30.4	10,040 -20.4	17,523 -10.9	17,070 4.5	454 -86.4	0 —	120,187 -61.0	106,287 -44.8	26,005 -10.8	80,282 -50.9	13,884 -87.9	1,898 -97.9	11,987 -52.6	17 0.0	32,379 —	21,531 —	10,848 —	0 —
		Q4	363,200 55.4	329,372 37.2	66,167 -13.2	28,307 -23.6	3,641 11.5	24,665 -27.0	37,859 -3.4	34,763 3.7	3,096 -45.3	0 —	263,207 60.6	224,109 42.9	40,314 39.7	183,793 43.6	37,508 438.8	31,843 713.4	5,663 86.0	1,590 4084.2	33,828 —	3,613 —	30,215 471.8	0 —
	2010年度	Q1	93,429 -17.2	93,098 4.8	30,466 25.5	18,809 19.2	2,621 -39.5	16,191 41.5	11,657 37.0	9,626 58.4	2,031 -16.5	0 —	62,632 -2.9	58,232 -3.6	12,347 -36.3	45,884 11.9	4,401 7.2	775 -78.5	3,626 623.8	0 —	331 -98.6	-1,215 —	1,546 -95.9	0 —
		Q2	301,722 1.5	286,039 -6.6	60,721 66.3	20,840 -8.6	6,869 40.4	13,971 -22.0	39,882 190.8	35,663 166.1	4,219 1243.6	0 —	225,319 -16.5	212,434 -20.3	68,719 250.9	143,714 -41.8	12,885 407.9	2,629 121.7	10,256 659.1	0 —	15,682 —	-666 —	16,349 —	0 —
		Q3	171,247 -6.6	173,977 15.3	49,499 61.1	16,598 25.7	2,576 -18.5	14,022 39.7	32,901 87.8	22,362 31.0	10,539 2221.4	0 —	124,480 3.6	115,075 8.3	-2,099 —	117,175 46.0	9,347 -32.7	1,992 5.0	7,355 -38.6	58 241.2	-2,732 —	-186 —	-2,546 —	0 —
		Q4	385,274 6.1	356,070 8.1	61,624 -6.9	24,593 -13.1	2,172 -40.3	22,421 -9.1	37,031 -2.2	29,379 -15.5	7,651 147.1	0 —	294,446 11.9	280,494 25.2	45,704 13.4	234,790 27.7	14,308 -61.9	12,613 -60.4	1,695 -70.1	-357 —	29,205 -13.7	29,656 720.8	-451 —	0 —
	2011年度	Q1	178,429 91.0	177,343 90.5	43,831 43.9	25,032 33.1	5,292 102.0	19,740 21.9	18,798 61.3	8,787 -8.7	10,012 393.2	0 —	133,513 113.2	127,094 118.3	20,719 67.8	106,375 131.8	6,409 45.7	1,022 31.9	5,388 48.6	9 —	1,086 228.1	200 —	885 -42.8	0 —
		Q2	244,856 -18.8	246,340 -13.9	39,127 -35.6	17,618 -15.5	4,124 -40.0	13,493 -3.4	21,510 -46.1	5,250 -85.3	16,258 285.4	0 —	207,211 -8.0	193,922 -8.7	68,345 -0.5	125,576 -12.6	13,239 2.7	9,765 271.4	3,472 -66.1	50 —	-1,483 —	-3,796 —	2,313 -85.9	0 —
		Q3	252,569 47.5	198,022 13.8	54,687 10.5	21,812 31.4	4,171 61.9	17,642 25.8	32,876 -0.1	26,247 17.4	6,630 -37.1	0 —	143,336 15.1	133,419 15.9	35,076 —	98,344 -16.1	9,783 4.7	7,906 296.9	1,878 -74.5	135 132.8	54,546 —	11,283 —	43,264 —	0 —
		Q4	361,392 -6.2	314,097 -11.8	76,950 24.9	39,520 60.7	8,262 280.4	31,258 39.4	37,430 1.1	29,660 1.0	7,768 1.5	0 —	237,148 -19.5	211,953 -24.4	42,841 -6.3	169,111 -28.0	25,163 75.9	7,897 -37.4	17,266 918.6	30 —	47,295 61.9	22,435 -24.3	24,859 —	0 —
12.4~12.6	215,521 20.8	221,178 24.7	70,056 59.8	15,389 -38.5	6,352 20.0	9,037 -54.2	54,666 190.8	24,843 182.7	29,824 197.9	0 —	151,122 13.2	129,882 2.2	31,224 50.7	98,658 -7.3	20,887 225.9	877 -14.2	20,011 271.4	353 3822.2	-5,657 —	-2,300 —	-3,356 —	0 —		

【参考】受注目標と実績比

(単位:億円)

	目標 (a)	実績 (b)	達成率 (b) / (a)
第2四半期	4,320	2,155	49.9%
通期	10,250		21.0%

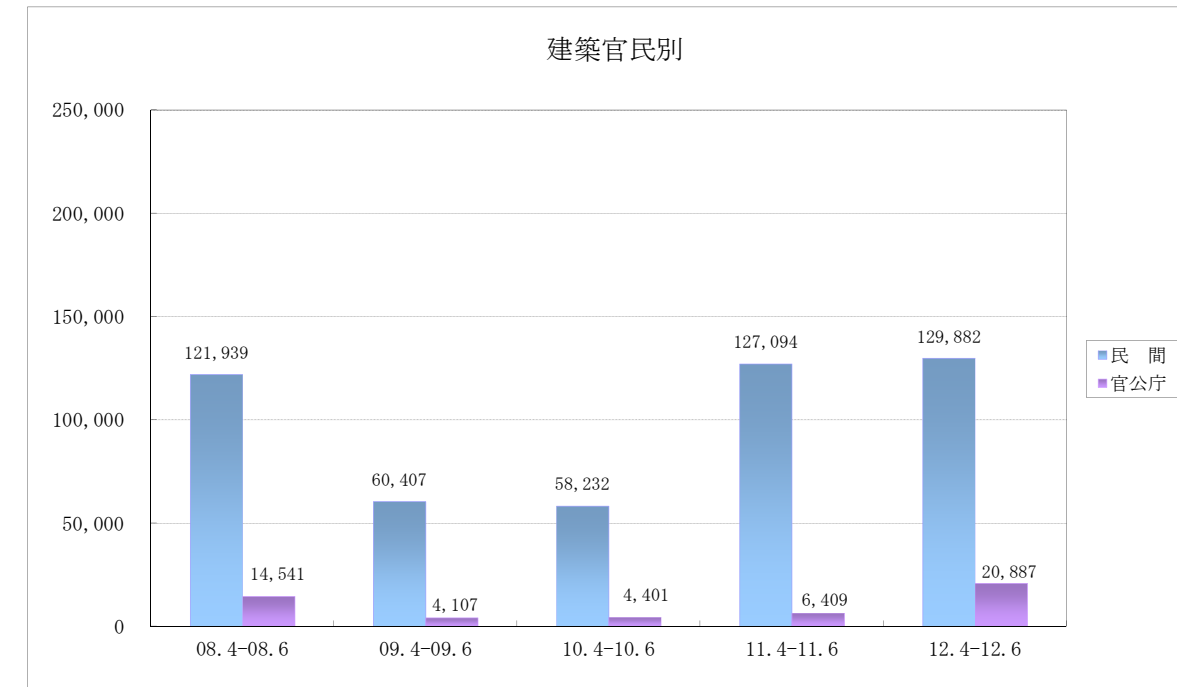
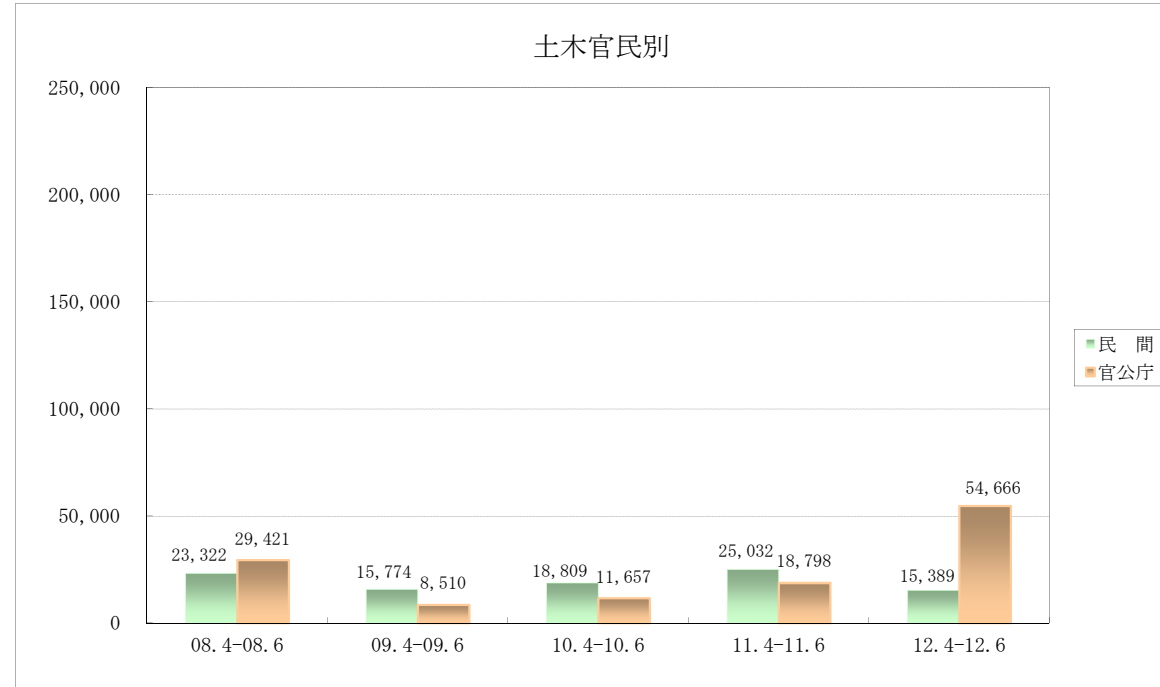
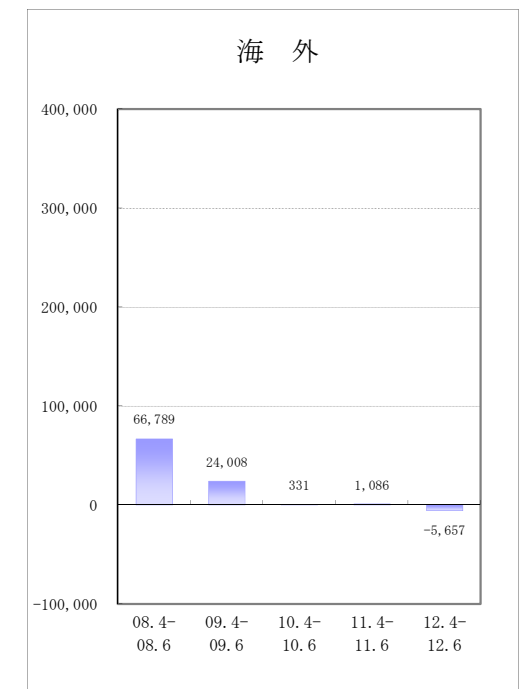
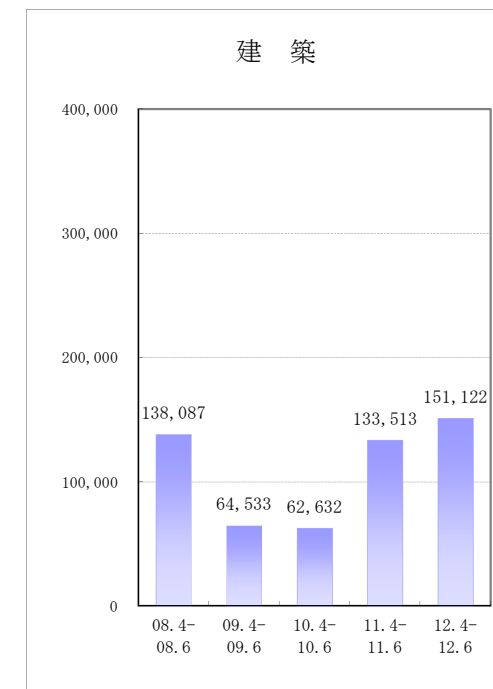
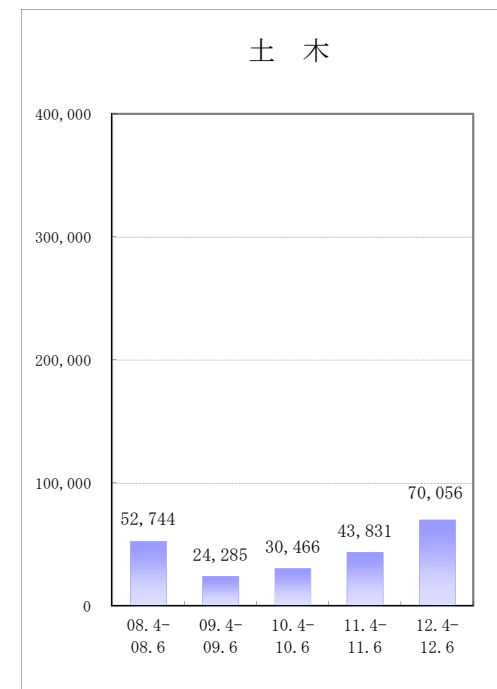
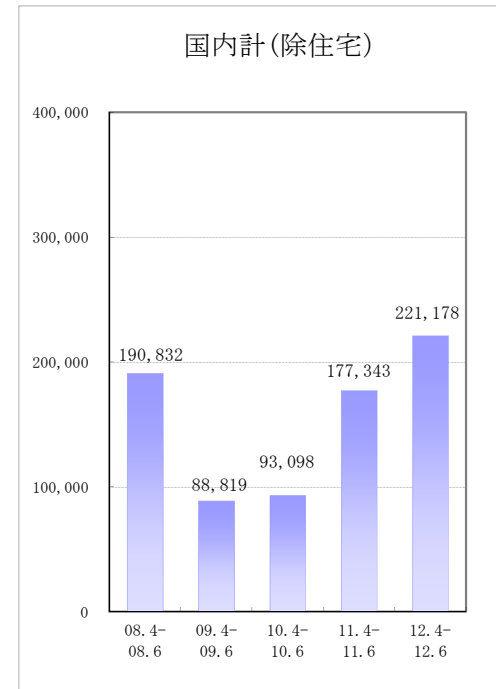
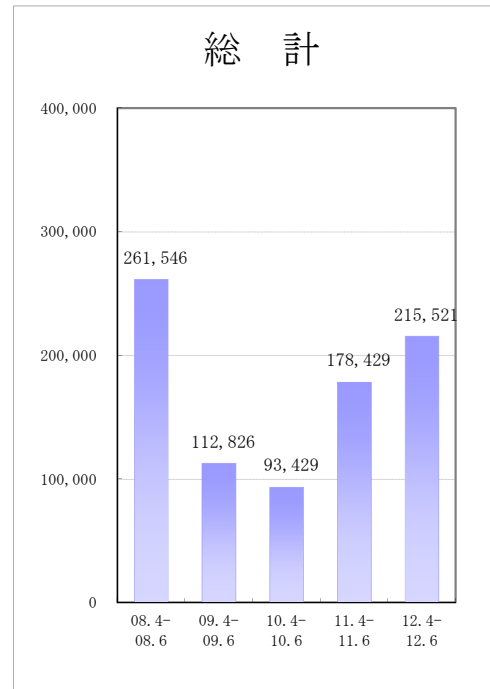
※開発事業等は含まない

【当四半期における主な受注工事】

[土木] 災害廃棄物処理業務(気仙沼ブロック(気仙沼処理区))、新名神高速道路 箕面トンネル東工事
[建築] (仮称)キューピー仙川工場跡地計画総合工事

※単位未満を四捨五入しているため、必ずしも合計値とは一致しない。
※PFI事業に関する受注は官庁工事に含めている。
※開発事業等は含まない。

セグメント別受注推移
(単位:百万円)



前項より抜粋 (単位:百万円)

	総計	国内計 (除住宅)	土木							建築							海外計	土木	建築	住宅		
			民間	製造業	非製造業	官公庁	国の機関	地方の機関	外国公館他	民間	製造業	非製造業	官公庁	国の機関	地方の機関	外国公館他						
08.4-08.6	261,546	190,832	52,744	23,322	9,201	14,120	29,421	451	28,971	0	138,087	121,939	26,251	95,687	14,541	4,310	10,232	1,608	66,789	40,712	26,077	3,925
09.4-09.6	112,826	88,819	24,285	15,774	4,335	11,439	8,510	6,078	2,433	0	64,533	60,407	19,393	41,014	4,107	3,606	501	21	24,008	-13,918	37,925	0
10.4-10.6	93,429	93,098	30,466	18,809	2,621	16,191	11,657	9,626	2,031	0	62,632	58,232	12,347	45,884	4,401	775	3,626	0	331	-1,215	1,546	0
11.4-11.6	178,429	177,343	43,831	25,032	5,292	19,740	18,798	8,787	10,012	0	133,513	127,094	20,719	106,375	6,409	1,022	5,388	9	1,086	200	885	0
12.4-12.6	215,521	221,178	70,056	15,389	6,352	9,037	54,666	24,843	29,824	0	151,122	129,882	31,224	98,658	20,887	877	20,011	353	-5,657	-2,300	-3,356	0