

受注状況

(上段:受注額/百万円、下段:対前年伸び率/%)

年度別		総計	国内計																	海外計	土木	建築			
			土木	民間						官公庁					駐留軍 外国公館	建築	民間								
				小計	製造業		非製造業		小計	国の機関		地方の機関		小計			製造業		非製造業				小計	国の機関	
2011年度		1,037,245 9.0	935,802 2.9	214,595 6.1	103,982 28.6	21,849 53.5	82,132 23.3	110,613 -8.9	69,943 -27.9	40,669 66.4	0 —	721,206 2.0	666,387 0.0	166,981 33.9	499,406 -7.8	54,594 33.3	26,590 47.7	28,004 22.1	224 —	101,443 138.8	30,122 9.2	71,321 378.7			
(4-12月)		675,854	621,705	137,645	64,462	13,587	50,875	73,184	40,284	32,900	0	484,060	454,435	124,140	330,295	29,431	18,693	10,738	194	54,149	7,687	46,462			
(1-3月)		361,391	314,097	76,950	39,520	8,262	31,257	37,429	29,659	7,769	0	237,146	211,952	42,841	169,111	25,163	7,897	17,266	30	47,294	22,435	24,859			
2012年度		1,037,876 0.1	998,404 6.7	255,450 19.0	73,770 -29.1	17,839 -18.4	55,931 -31.9	181,679 64.2	112,182 60.4	69,498 70.9	0 —	742,954 3.0	670,561 0.6	131,738 -21.1	538,822 7.9	71,995 31.9	19,025 -28.5	52,971 89.2	398 77.7	39,471 -61.1	8,459 -71.9	31,012 -56.5			
(4-12月)		597,882	580,023	168,683	50,932	12,890	38,042	117,750	64,546	53,205	0	411,340	357,140	94,311	262,828	53,806	7,557	46,249	394	17,860	6,924	10,935			
(1-3月)		439,994	418,381	86,766	22,837	4,949	17,888	63,929	47,636	16,293	0	331,614	313,421	37,426	275,994	18,190	11,468	6,722	4	21,613	1,535	20,078			
2013年度		1,221,818 17.7	1,154,473 15.6	310,075 21.4	114,543 55.3	17,820 -0.1	96,723 72.9	195,531 7.6	138,344 23.3	57,188 -17.7	0 —	844,398 13.7	723,015 7.8	159,976 21.4	563,040 4.5	121,328 68.5	60,866 219.9	60,462 14.1	55 -86.2	67,345 70.6	50,155 492.9	17,190 -44.6			
(4-12月)		775,765	754,907	176,320	71,591	11,820	59,772	104,728	65,319	39,409	0	578,587	513,628	101,813	411,815	64,903	33,998	30,906	55	20,859	6,434	14,424			
(1-3月)		446,052	399,566	133,755	42,951	6,000	36,951	90,803	73,025	17,779	0	265,811	209,388	58,162	151,224	56,425	26,869	29,556	0	46,487	43,721	2,765			
2014年度		1,393,715 14.1	1,366,285 18.3	443,038 42.9	158,198 38.1	14,251 -20.0	143,947 48.8	284,839 45.7	223,795 46.5	61,044 43.7	0 —	923,247 9.3	736,042 1.8	106,746 -33.3	629,296 11.8	187,050 54.2	93,249 53.2	93,802 55.1	154 180.0	27,430 -59.3	5,196 -89.6	22,233 29.3			
(4-12月)		863,667	812,016	231,395	51,690	9,514	42,176	179,705	134,879	44,826	0	580,621	422,803	82,934	339,868	157,817	79,379	78,438	1	51,651	32,158	19,493			
(1-3月)		530,048	554,268	211,643	106,509	4,737	101,770	105,134	88,916	16,219	0	342,626	313,240	23,812	289,429	29,233	13,869	15,364	153	-24,221	-26,961	2,740			
四半期別	2012年度	1Q	215,521 20.8	221,178 24.7	70,056 59.8	15,389 -38.5	6,352 20.0	9,037 -54.2	54,666 190.8	24,843 182.7	29,824 197.9	0 —	151,122 13.2	129,882 2.2	31,224 50.7	98,658 -7.3	20,887 225.9	877 -14.2	20,011 271.4	353 3,822.2	-5,657 —	-2,300 —	-3,356 —		
		2Q	229,946 -6.1	222,889 -9.5	63,841 63.2	21,786 23.7	3,800 -7.9	17,984 33.3	42,055 95.5	28,824 448.9	13,231 -18.6	0 —	159,049 -23.2	141,218 -27.2	38,518 -43.6	102,700 -18.2	17,798 34.4	2,047 -79.0	15,751 353.5	33 -34.0	7,057 —	2,548 —	4,509 94.9		
		3Q	152,414 -39.7	135,956 -31.3	34,786 -36.4	13,757 -36.9	2,738 -34.4	11,020 -37.5	21,028 -36.0	10,879 -58.5	10,150 53.1	0 —	101,169 -29.4	86,040 -35.5	24,569 -30.0	61,471 -37.5	15,120 54.6	4,633 -41.4	10,487 458.7	8 -94.0	16,459 -69.8	6,677 -40.8	9,783 -77.4		
		4Q	439,994 21.7	418,381 33.2	86,766 12.8	22,837 -42.2	4,949 -40.1	17,888 -42.8	63,929 70.8	47,636 60.6	16,293 109.7	0 —	331,614 39.8	313,421 47.9	37,426 -12.6	275,994 63.2	18,190 -27.7	11,468 45.2	6,722 -61.1	4 -86.7	21,613 -54.3	1,535 -93.2	20,078 -19.2		
	2013年度	1Q	203,335 -5.7	197,080 -10.9	48,153 -31.3	24,739 60.8	5,303 -16.5	19,436 115.1	23,413 -57.2	18,516 -25.5	4,898 -83.6	0 —	148,927 -1.5	127,779 -1.6	33,015 5.7	94,764 -3.9	21,099 1.0	14,072 1,504.6	7,027 -64.9	48 -86.4	6,255 —	2,690 —	3,564 —		
		2Q	363,838 58.2	356,775 60.1	64,805 1.5	30,349 39.3	3,874 1.9	26,474 47.2	34,456 -18.1	24,538 -14.9	9,918 -25.0	0 —	291,970 83.6	261,892 85.5	38,581 0.2	223,311 117.4	30,072 69.0	7,863 284.1	22,211 41.0	7 -78.8	7,063 0.1	661 -74.1	6,402 42.0		
		3Q	208,592 36.9	201,052 47.9	63,362 82.1	16,503 20.0	2,643 -3.5	13,860 25.8	46,858 122.8	22,265 104.7	24,592 142.3	0 —	137,689 36.1	123,958 44.1	30,216 23.0	93,741 52.5	13,732 -9.2	12,064 160.4	1,668 -84.1	0 —	7,540 -54.2	3,083 -53.8	4,458 -54.4		
		4Q	446,052 1.4	399,566 -4.5	133,755 54.2	42,951 88.1	6,000 21.2	36,951 106.6	90,803 42.0	73,025 53.3	17,779 9.1	0 —	265,811 -19.8	209,388 -33.2	58,162 55.4	151,224 -45.2	56,425 210.2	26,869 134.3	29,556 339.7	0 —	46,487 115.1	43,721 2,748.3	2,765 -86.2		
	2014年度	1Q	289,362 42.3	257,405 30.6	117,579 144.2	17,454 -29.4	1,804 -66.0	15,652 -19.5	100,125 327.6	81,811 341.8	18,312 273.9	0 —	139,827 -6.1	119,396 -6.6	21,346 -35.3	98,048 3.5	20,431 -3.2	640 -95.5	19,790 181.6	1 -97.9	31,958 410.8	20,677 668.7	11,281 216.4		
		2Q	328,791 -9.6	316,969 -11.2	61,293 -5.4	18,638 -38.6	2,866 -26.0	15,771 -40.4	42,655 23.8	22,623 -7.8	20,031 102.0	0 —	255,676 -12.4	147,381 -43.7	27,000 -30.0	120,382 -46.1	108,295 260.1	64,125 715.5	44,170 98.9	0 —	11,822 67.4	5,386 714.8	6,436 0.5		
		3Q	245,515 17.7	237,642 18.2	52,524 -17.1	15,597 -5.5	4,844 83.3	10,753 -22.4	36,927 -21.2	30,445 36.7	6,482 -73.6	0 —	185,118 34.4	156,027 25.9	34,589 14.5	121,438 29.5	29,091 111.8	14,613 21.1	14,478 768.0	0 —	7,873 4.4	6,095 97.7	1,778 -60.1		
		4Q	530,048 18.8	554,268 38.7	211,643 58.2	106,509 148.0	4,737 -21.1	101,770 175.4	105,134 15.8	88,916 21.8	16,219 -8.8	0 —	342,626 28.9	313,240 49.6	23,812 -59.1	289,429 91.4	29,233 -48.2	13,869 -48.4	15,364 -48.0	153 —	-24,221 —	-26,961 —	2,740 -0.9		
2015年度	1Q	363,424 25.6	353,083 37.2	74,933 -36.3	26,749 53.2	5,250 191.2	21,499 37.4	48,184 -51.9	47,315 -42.2	869 -95.3	0 —	278,149 98.9	260,683 118.3	30,025 40.7	230,659 135.3	17,465 -14.5	6,165 861.8	11,300 -42.9	0 —	10,342 -67.6	9,669 -53.2	673 -94.0			
	2Q	326,400 -0.7	314,169 -0.9	68,868 12.4	33,067 77.4	4,114 43.5	28,954 83.6	35,801 -16.1	30,466 34.7	5,335 -73.4	0 —	245,302 -4.1	226,304 53.6	54,434 101.6	171,869 42.8	18,977 -82.5	9,880 -84.6	9,097 -79.4	21 —	12,231 3.5	12,533 132.7	-303 —			
	3Q	229,100 -6.7	220,520 -7.2	43,490 -17.2	12,536 -19.6	4,360 -10.0	8,176 -24.0	30,953 -16.2	22,989 -24.5	7,963 22.8	0 —	177,031 -4.4	110,302 -29.3	21,975 -36.5	88,326 -27.3	66,728 129.4	42,678 192.1	24,050 66.1	0 —	8,580 9.0	3,638 -40.3	4,942 178.0			
15.4~15.12		918,924 6.4	887,772 9.3	187,291 -19.1	72,352 40.0	13,723 44.2	58,629 39.0	114,938 -36.0	100,770 -25.3	14,168 -68.5	0 —	700,481 20.6	597,289 41.3	106,434 28.3	490,855 44.4	103,171 -34.6	58,724 -26.0	44,447 -43.3	21 2,000.0	31,152 -39.7	25,840 -19.6	5,312 -72.7			

[参考] 受注目標と実績比

(単位: 億円)

目標 (a)	実績 (b)	達成率 (b) / (a)
12,350	9,189	74.4%

※開発事業等は含まない

当第3四半期累計期間における主な受注工事

- 【土木】 横浜環状南線 桂台トンネル工事
中央新幹線南アルプストンネル新設(山梨工区)
小石原川ダム導水施設建設工事
ベトナム・ホアックハイテクパークインフラ開発工事CP1A
有楽町地区洞道整備計画(仮称) 仲通り洞道新設工事(1期)

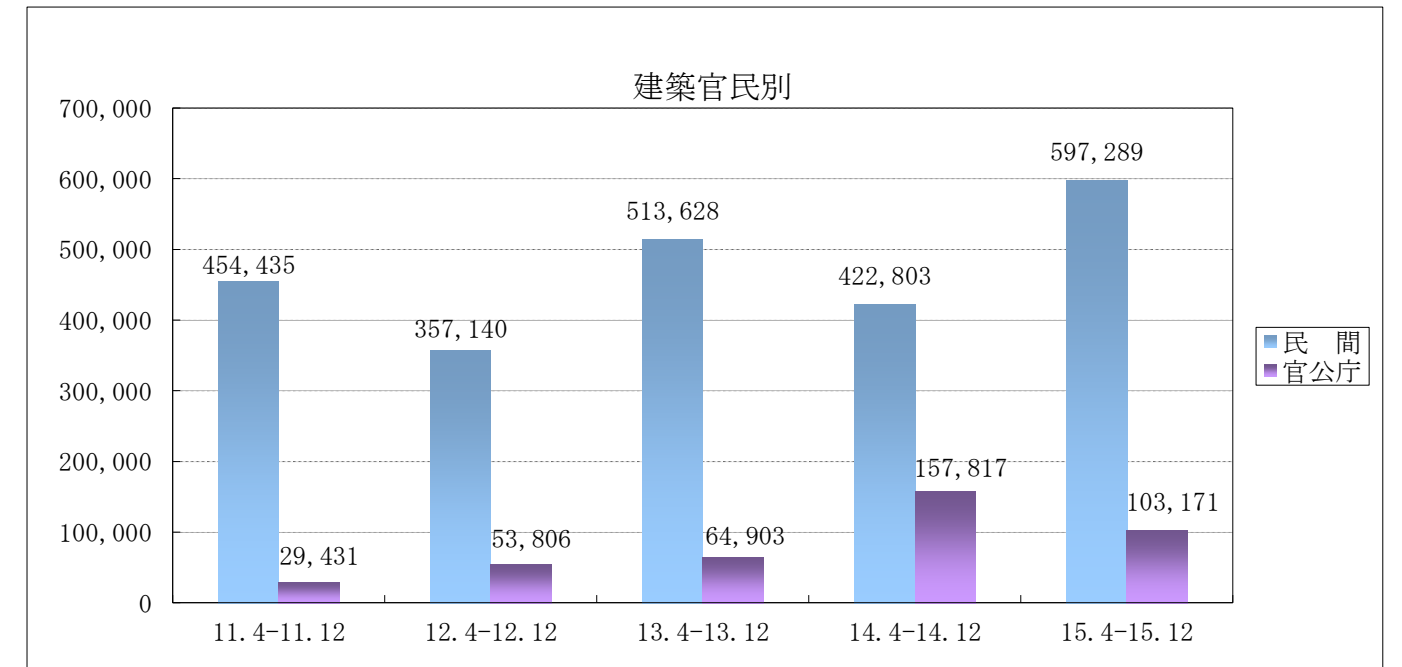
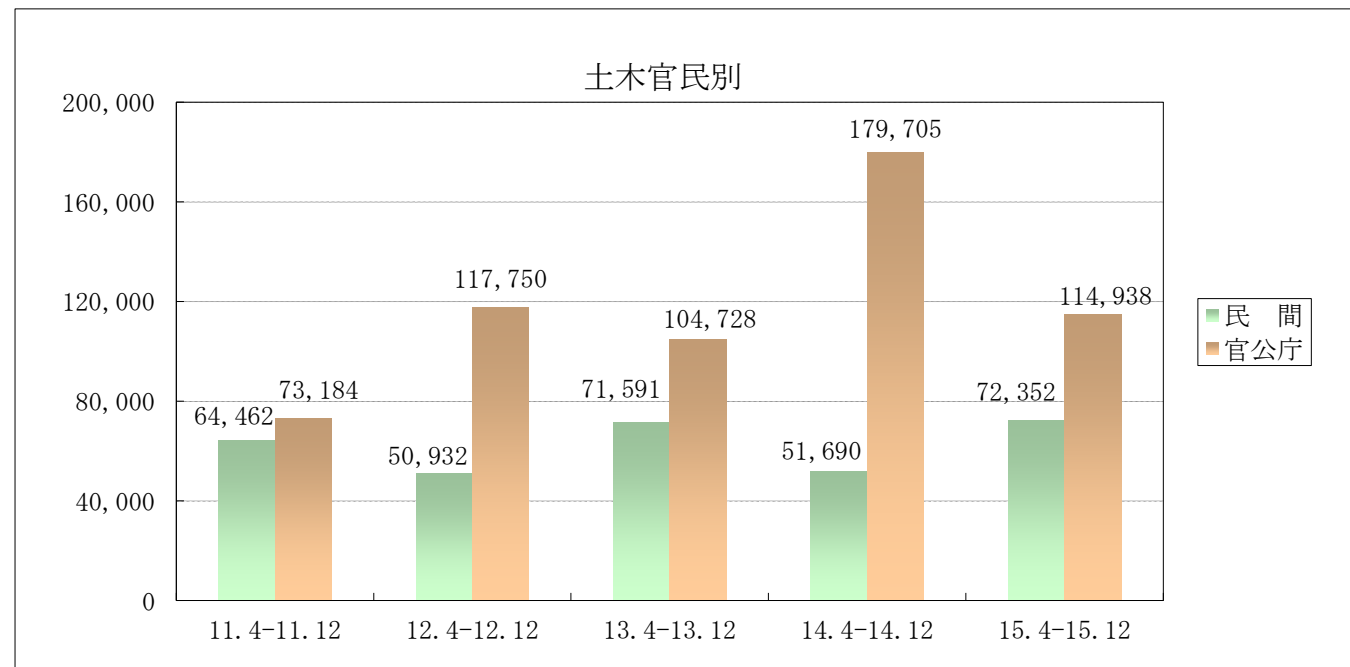
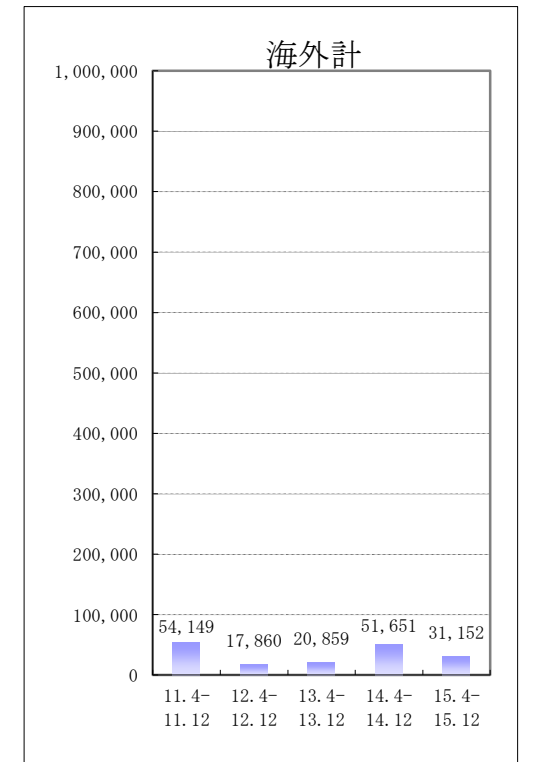
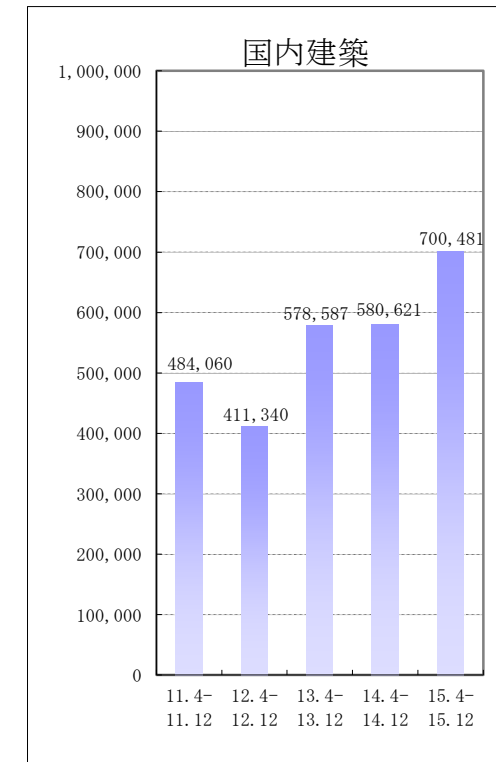
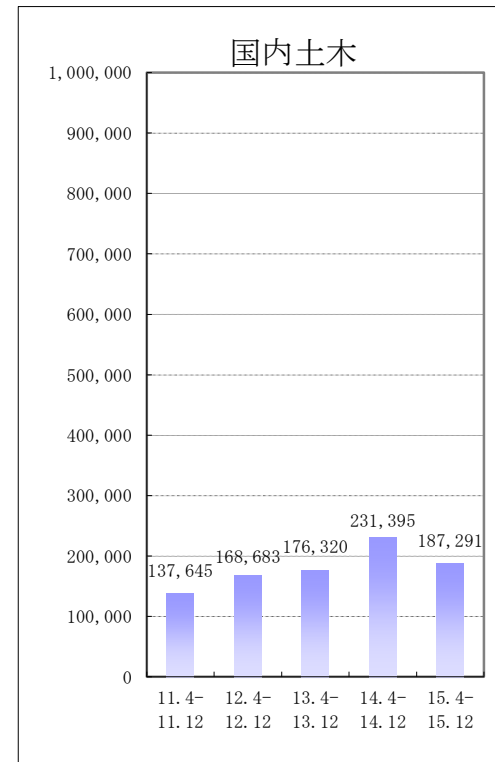
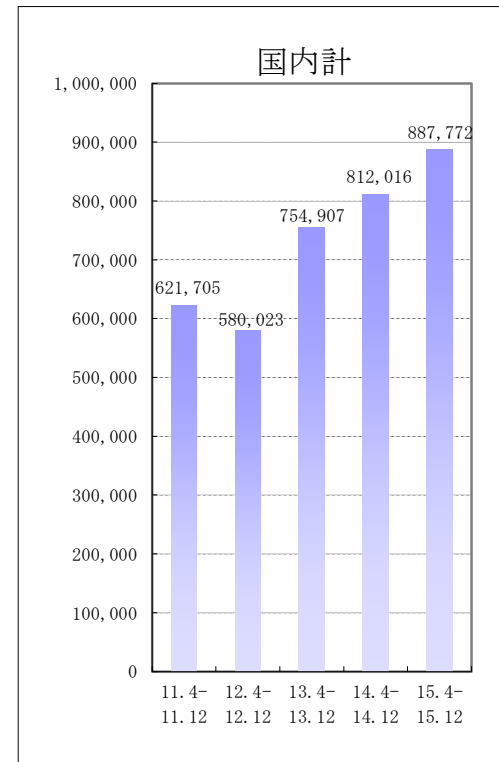
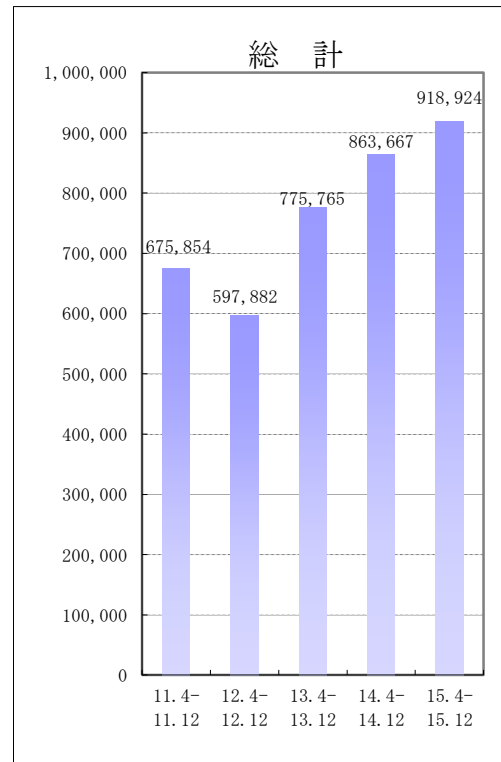
- 【建築】 西品川一丁目地区第一種市街地再開発事業(A街区)
施設建築物新築工事及び公共施設工事
(仮称)TGMM芝浦プロジェクト(A棟・ホテル棟新築工事)
(仮称)丸の内3-2計画 新築工事
ファンク(株)壬生工場(B工区)建設工事
馬事公苑整備工事

※単位未満を四捨五入しているため、必ずしも合計値とは一致しない。

※PFI事業に関する受注は官庁工事に含めている。

※開発事業等は含まない。

セグメント別受注推移
(単位:百万円)



	総計	国内計	土木							建築	建築							海外計	土木	建築	
			民間	製造業	非製造業	官公庁	国の機関	地方の機関	外国公館他		民間	製造業	非製造業	官公庁	国の機関	地方の機関	外国公館他				
11.4-11.12	675,854	621,705	137,645	64,462	13,587	50,875	73,184	40,284	32,900	0	484,060	454,435	124,140	330,295	29,431	18,693	10,738	194	54,149	7,687	46,462
12.4-12.12	597,882	580,023	168,683	50,932	12,890	38,042	117,750	64,546	53,205	0	411,340	357,140	94,311	262,828	53,806	7,557	46,249	394	17,860	6,924	10,935
13.4-13.12	775,765	754,907	176,320	71,591	11,820	59,772	104,728	65,319	39,409	0	578,587	513,628	101,813	411,815	64,903	33,998	30,906	55	20,859	6,434	14,424
14.4-14.12	863,667	812,016	231,395	51,690	9,514	42,176	179,705	134,879	44,826	0	580,621	422,803	82,934	339,868	157,817	79,379	78,438	1	51,651	32,158	19,493
15.4-15.12	918,924	887,772	187,291	72,352	13,723	58,629	114,938	100,770	14,168	0	700,481	597,289	106,434	490,855	103,171	58,724	44,447	21	31,152	25,840	5,312