

受注状況

(上段:受注額/百万円、下段:対前年伸び率/%)

大成建設株式会社

年別		総計	国内計 (住宅除く)																	海外計							
			土木			民間				官公庁				駐留軍 外国公館	建築			民間			官公庁			駐留軍 外国公館	土木	建築	住宅
			小計	製造業	非製造業	小計	国の機関	地方の機関	小計	国の機関	地方の機関	小計	製造業		非製造業	小計	国の機関	地方の機関	海外計	土木	建築						
2005年度	1,349,831	1,141,836	215,116	88,129	21,430	66,699	126,987	82,066	44,920	0	926,720	838,113	167,612	670,501	88,491	55,266	33,225	116	163,562	75,366	88,196	44,433					
(4-12月)	-0.2	4.8	-12.5	37.7	25.6	42.1	-30.2	-42.0	11.0	—	9.9	8.0	8.0	8.0	38.4	59.1	13.9	-97.1	-20.0	-45.8	34.7	-23.5					
(1-3月)	924,756	809,903	144,322	59,990	16,393	43,597	84,332	44,482	39,850	0	665,581	584,842	126,223	458,619	80,667	50,587	30,079	71	83,818	39,770	44,048	31,036					
2006年度	1,480,121	1,128,363	202,641	84,179	26,232	57,948	118,461	84,570	33,892	0	925,721	867,224	239,606	627,619	57,961	43,219	14,742	537	318,407	209,853	108,554	33,351					
(4-12月)	9.7	-1.2	-5.8	-4.5	22.4	-13.1	-6.7	3.0	-24.6	—	-0.1	3.5	43.0	-6.4	-34.5	-21.8	-55.6	359.0	94.7	178.4	23.1	-24.9					
(1-3月)	993,883	758,044	115,268	51,478	14,104	37,375	63,790	46,629	17,161	0	642,776	603,566	164,246	439,320	38,692	24,904	13,789	518	215,429	163,111	52,317	20,408					
2007年度	1,353,645	1,076,577	173,590	96,380	28,442	67,938	77,210	68,389	8,822	0	902,987	839,025	143,038	695,986	63,913	52,623	11,290	48	243,032	145,633	97,399	34,037					
(4-12月)	-8.5	-4.6	-14.3	14.5	8.4	17.2	-34.8	-19.1	-74.0	—	-2.5	-3.3	-40.3	10.9	10.3	21.8	-23.4	-91.0	-23.7	-30.6	-10.3	2.1					
(1-3月)	965,207	764,696	95,602	55,453	10,701	44,753	40,148	32,665	7,484	0	669,094	619,156	85,688	533,467	49,898	39,479	10,419	39	177,847	109,073	68,774	22,664					
2008年度	1,139,534	1,093,911	209,244	99,102	23,657	75,445	110,142	68,319	41,823	0	884,667	727,066	153,682	573,383	155,844	114,371	41,471	1,759	65,665	22,967	42,697	-20,041					
(4-12月)	-15.8	1.6	20.5	2.8	-16.8	11.1	42.6	-0.1	374.1	—	-2.0	-13.3	7.4	-17.6	143.8	117.3	267.3	3,564.6	-73.0	-84.2	-56.2	—					
(1-3月)	905,847	853,850	133,037	62,070	20,392	41,678	70,967	34,802	36,165	0	720,813	570,211	124,834	445,376	148,882	110,456	38,426	1,721	72,038	34,624	37,413	-20,041					
2009年度	233,687	240,061	76,207	37,033	3,266	33,767	39,176	33,517	5,658	0	163,854	156,854	28,848	128,008	6,961	3,915	3,045	38	-6,374	-11,658	5,284	0					
2009年度	279,317	253,042	32,868	17,643	6,383	11,262	15,225	13,323	1,901	0	220,172	205,171	65,904	139,267	14,493	13,144	1,350	508	20,694	13,830	6,864	5,581					
2006年度	-3.6	-3.4	-5.3	-17.0	119.6	-38.6	13.2	39.5	-51.2	—	-3.2	-4.7	17.0	-12.3	19.9	—	-89.1	1,202.6	-2.3	14.8	-24.9	-14.9					
Q2	426,839	238,822	32,458	15,442	3,320	12,123	17,015	11,657	5,357	0	206,366	196,791	41,206	155,585	9,567	2,201	7,367	6	178,569	139,235	39,334	9,447					
Q3	13.1	-29.2	-54.0	-34.2	-58.2	-22.0	-63.8	-53.2	-75.8	—	-22.7	-9.5	-0.3	-11.7	-80.6	-94.2	-34.0	0.0	617.6	1,010.1	218.7	-37.6					
Q4	287,727	266,182	49,943	18,392	4,402	13,991	31,551	21,650	9,901	0	216,239	201,603	57,136	144,467	14,631	9,558	5,073	3	16,165	10,045	6,120	5,380					
2007年度	11.7	26.5	27.7	20.6	-20.7	44.3	32.2	115.7	-28.4	—	26.2	32.5	100.0	16.9	-23.6	-24.1	-22.8	-88.9	-57.2	-33.8	-72.9	-42.4					
Q2	486,238	370,317	87,372	32,700	12,128	20,573	54,672	37,941	16,731	0	282,945	263,658	75,359	188,298	19,269	18,314	953	19	102,977	46,742	56,236	12,943					
Q3	14.4	11.6	23.4	16.2	140.7	-10.9	28.2	0.9	229.9	—	8.3	4.1	82.1	-11.1	146.3	291.4	-69.7	-57.8	29.1	31.3	27.4	-3.4					
2007年度	261,141	207,443	38,716	14,710	4,172	10,538	24,006	18,690	5,316	0	168,727	150,435	27,320	123,116	18,280	16,206	2,074	12	49,180	40,470	8,710	4,518					
Q2	-6.5	-18.0	17.8	-16.6	-34.6	-6.4	57.7	40.3	179.6	—	-23.4	-26.7	-58.5	-11.6	26.1	23.3	53.6	-97.6	137.7	192.6	26.9	-19.0					
Q3	424,152	349,966	34,296	28,423	3,112	25,311	5,873	5,074	798	0	315,669	311,036	26,834	284,202	4,612	4,282	330	21	61,703	2,782	58,921	12,483					
Q4	-0.6	46.5	5.7	84.1	-6.3	108.8	-65.5	-56.5	-85.1	—	53.0	58.1	-34.9	82.7	-51.8	94.5	-95.5	250.0	-65.4	-98.0	49.8	32.1					
2008年度	279,914	207,286	22,589	12,319	3,417	8,902	10,271	8,900	1,370	0	184,697	157,684	31,536	126,149	27,007	18,992	8,015	6	66,964	65,823	1,141	5,663					
Q2	-2.7	-22.1	-54.8	-33.0	-22.4	-36.4	-67.4	-58.9	-86.2	—	-14.6	-21.8	-44.8	-12.7	84.6	98.7	58.0	100.0	314.3	555.3	-81.4	5.3					
Q3	388,439	311,881	77,988	40,927	17,741	23,186	37,062	35,724	1,338	0	233,894	219,869	57,349	162,518	14,015	13,143	871	9	65,184	36,559	28,625	11,373					
Q4	-20.1	-15.8	-10.7	25.2	46.3	12.7	-32.2	-5.8	-92.0	—	-17.3	-16.6	-23.9	-13.7	-27.3	-28.2	-8.6	-52.6	-36.7	-21.8	-49.1	-12.1					
2008年度	261,546	190,832	52,744	23,322	9,201	14,120	29,421	451	28,971	0	138,087	121,939	26,251	95,687	14,541	4,310	10,232	1,608	66,789	40,712	26,077	3,925					
Q2	0.2	-8.0	36.2	58.5	120.5	34.0	22.6	-97.6	445.0	—	-18.2	-18.9	-3.9	-22.3	-20.5	-73.4	393.3	13,300.0	35.8	0.6	199.4	-13.1					
Q3	363,053	318,370	43,458	21,584	6,646	14,937	21,874	18,019	3,856	0	274,912	255,579	69,444	186,135	19,236	16,326	2,911	96	36,970	1,175	35,795	7,713					
Q4	-14.4	-9.0	26.7	-24.1	113.6	-41.0	272.5	255.1	383.2	—	-12.9	-17.8	158.8	-34.5	317.1	281.3	782.1	357.1	-40.1	-57.8	-39.2	-38.2					
2009年度	281,249	344,649	36,835	17,164	4,546	12,618	19,671	16,332	3,339	0	307,814	192,693	29,139	163,554	115,105	89,821	25,284	17	-31,722	-7,263	-24,459	-31,679					
Q2	0.5	66.3	63.1	39.3	33.0	41.7	91.5	83.5	143.7	—	66.7	22.2	-7.6	29.7	326.2	372.9	215.5	183.3	—	—	—	—					
Q3	233,687	240,061	76,207	37,033	3,266	33,767	39,176	33,517	5,658	0	163,854	156,854	28,848	128,008	6,961	3,915	3,045	38	-6,374	-11,658	5,284	0					
Q4	-39.8	-23.0	-2.3	-9.5	-81.6	45.6	5.7	-6.2	322.9	—	-29.9	-28.7	-49.7	-21.2	-50.3	-70.2	249.6	322.2	—	—	-81.5	—					
2009年度	112,826	88,819	24,285	15,774	4,335	11,439	8,510	6,078	2,433	0	64,533	60,407	19,393	41,014	4,107	3,606	501	21	24,008	-13,918	37,925	0					
Q2	-56.9	-53.5	-54.0	-32.4	-52.9	-19.0	-71.1	1,247.7	-91.6	—	-53.3	-50.5	-26.1	-57.1	-71.8	-16.3	-95.1	-98.7	-64.1	—	45.4	—					
Q3	297,367	306,275	36,515	22,801	4,894	17,907	13,715	13,400	314	0	269,760	266,634	19,583	247,050	2,537	1,186	1,351	590	-8,908	-1,561	-7,348	0					
Q4	-18.1	-3.8	-16.0	5.6	-26.4	19.9	-37.3	-25.6	-91.9	—	-1.9	4.3	-71.8	32.7	-86.8	-92.7	-53.6	514.6	—	—	—	—					
09.4~09.12	183,292	150,912	30,724	13,202	3,162	10,040	17,523	17,070	454	0	120,187	106,287	26,005	80,282	13,884	1,898	11,987	17	32,379	21,531	10,848	0					
09.4~09.12	-34.8	-56.2	-16.6	-23.1	-30.4	-20.4	-10.9	4.5	-86.4	—	-61.0	-44.8	-10.8	-50.9	-87.9	-97.9	-52.6	0.0	—	—	—	—					
09.4~09.12	593,485	546,006	91,525	51,777	12,392	39,385	39,748	36,547	3,201	0	454,481	433,327	64,980	368,347	20,527	6,689	13,838	627	47,479	6,053	41,426	—					
09.4~09.12	-34.5	-36.1	-31.2	-16.6	-39.2	-5.5	-44.0	5.0	-91.1	—	-36.9	-24.0	-47.9	-17.3	-86.2	-93.9	-64.0	-63.6	-34.1	-82.5	10.7	—					

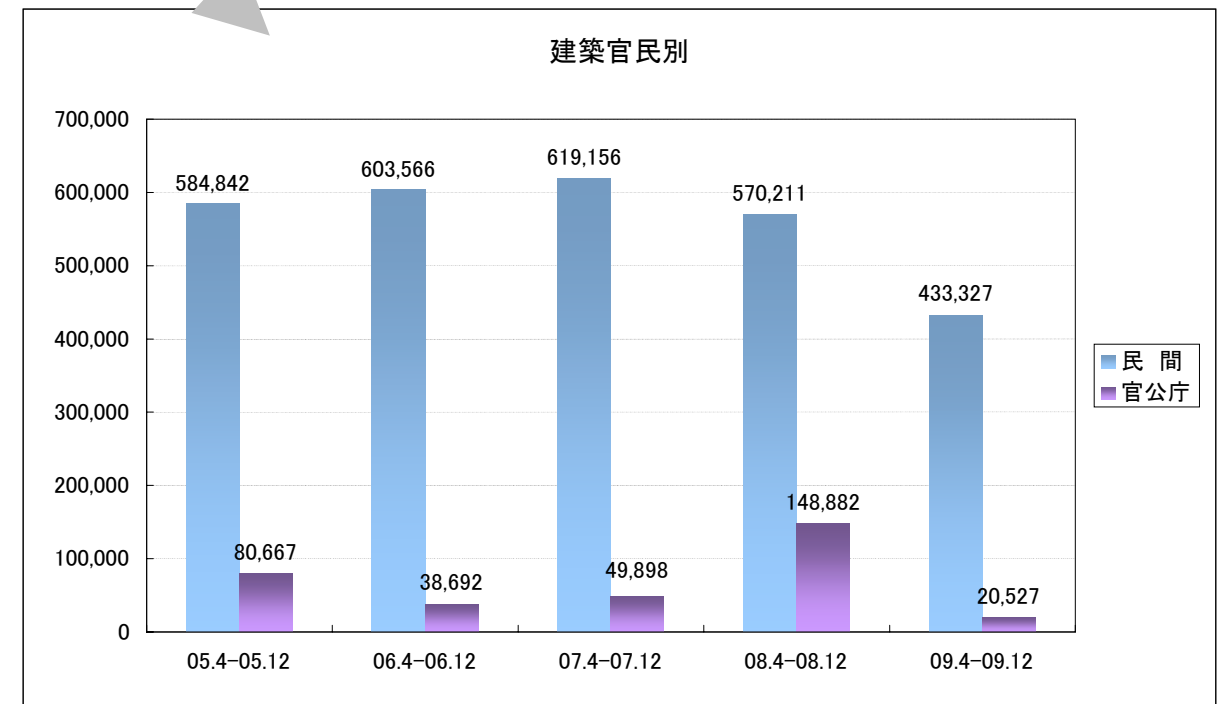
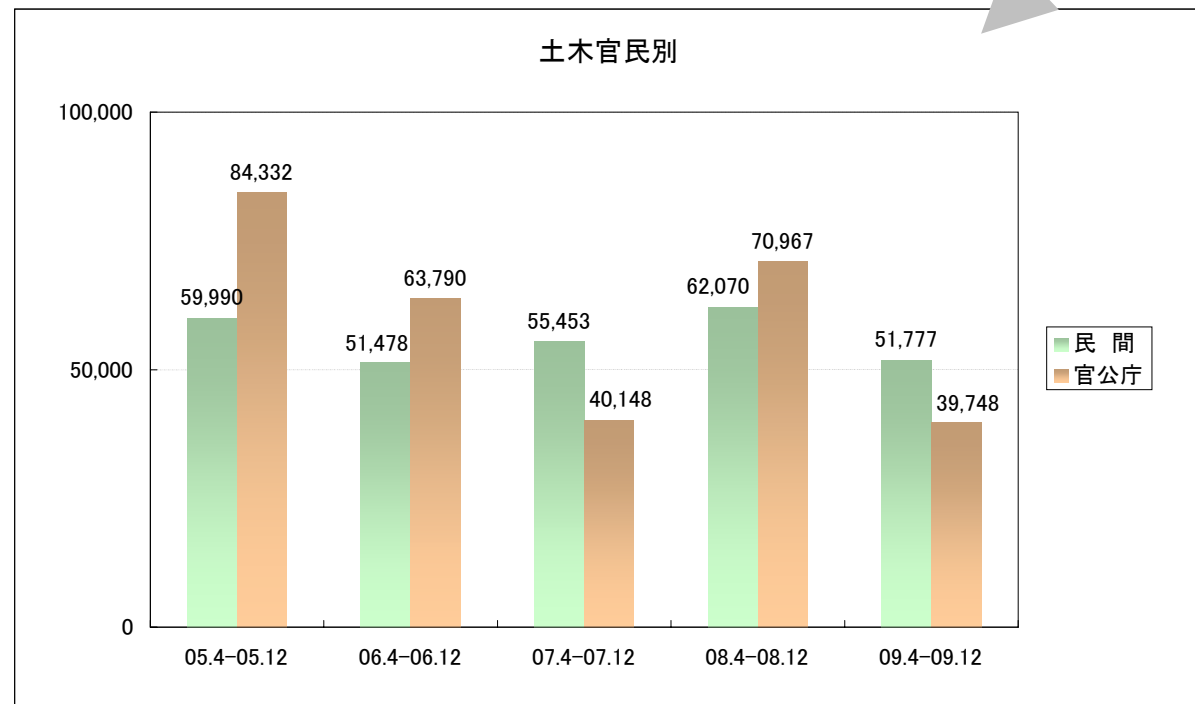
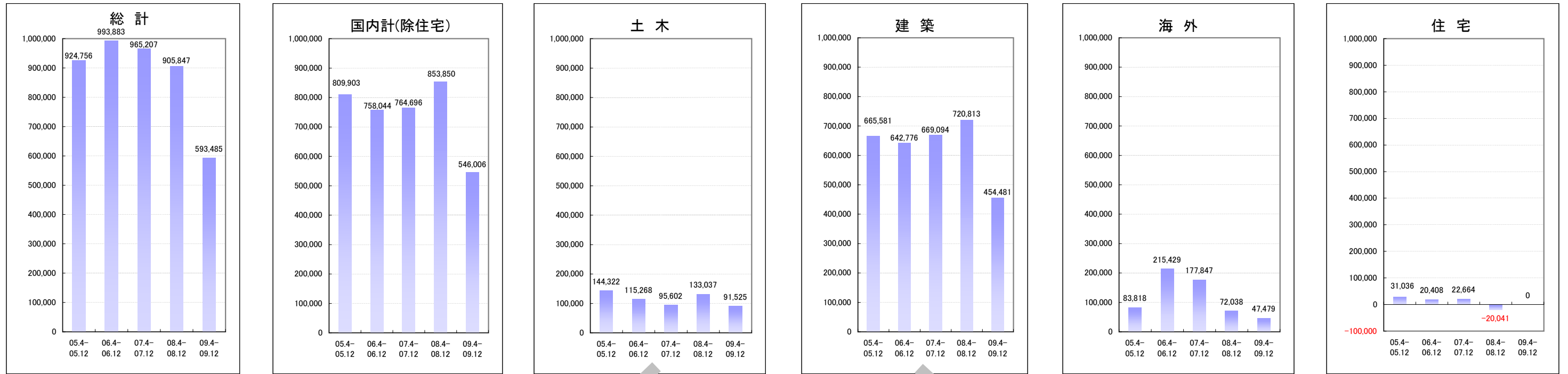
2009年4~12月受注に関するコメント

- ・**土木工事**: 民間は、製造業において昨年好調であった土地造成の受注の反動で減少となったため、対前年同期比で減少しております。官公庁は、地方において大型道路工事や上下水道が昨年の反動で減少となり、対前年同期比は大幅減となっております。
- ・**建築工事**: 民間は、非製造業において事務所、医療・福祉施設が好調でしたが、製造業において工場等で減少となり、対前年同期比で減少しております。官公庁は、国における事務所の大型工事および地方の医療・福祉施設が昨年度好調であった反動で、対前年同期比で大幅減となっております。
- ・**海外工事**: 建築では前年度比増となったものの、土木における工事中止等の影響により、合計では対前年比で減少しております。

※単位未満を四捨五入しているため、必ずしも合計値とは

セグメント別受注推移

単位:百万円



前項より抜粋 単位:百万円

期間	総計	国内計(除住宅)	土木	土木官民別						建築	建築官民別						海外計	土木	建築	住宅		
				民間	製造業	非製造業	官公庁	国の機関	地方の機関		外国公館他	民間	製造業	非製造業	官公庁	国の機関					地方の機関	外国公館他
05.4-05.12	924,756	809,903	144,322	59,990	16,393	43,597	84,332	44,482	39,850	0	665,581	584,842	126,223	458,619	80,667	50,587	30,079	71	83,818	39,770	44,048	31,036
06.4-06.12	993,883	758,044	115,268	51,478	14,104	37,375	63,790	46,629	17,161	0	642,776	603,566	164,246	439,320	38,692	24,904	13,789	518	215,429	163,111	52,317	20,408
07.4-07.12	965,207	764,696	95,602	55,453	10,701	44,753	40,148	32,665	7,484	0	669,094	619,156	85,688	533,467	49,898	39,479	10,419	39	177,847	109,073	68,774	22,664
08.4-08.12	905,847	853,850	133,037	62,070	20,392	41,678	70,967	34,802	36,165	0	720,813	570,211	124,834	445,376	148,882	110,456	38,426	1,721	72,038	34,624	37,413	-20,041
09.4-09.12	593,485	546,006	91,525	51,777	12,392	39,385	39,748	36,547	3,201	0	454,481	433,327	64,980	368,347	20,527	6,689	13,838	627	47,479	6,053	41,426	0