

2017年3月期 第3四半期
決算の概要

2017年2月8日



主要数値の実績と第3四半期進捗率

【連結】

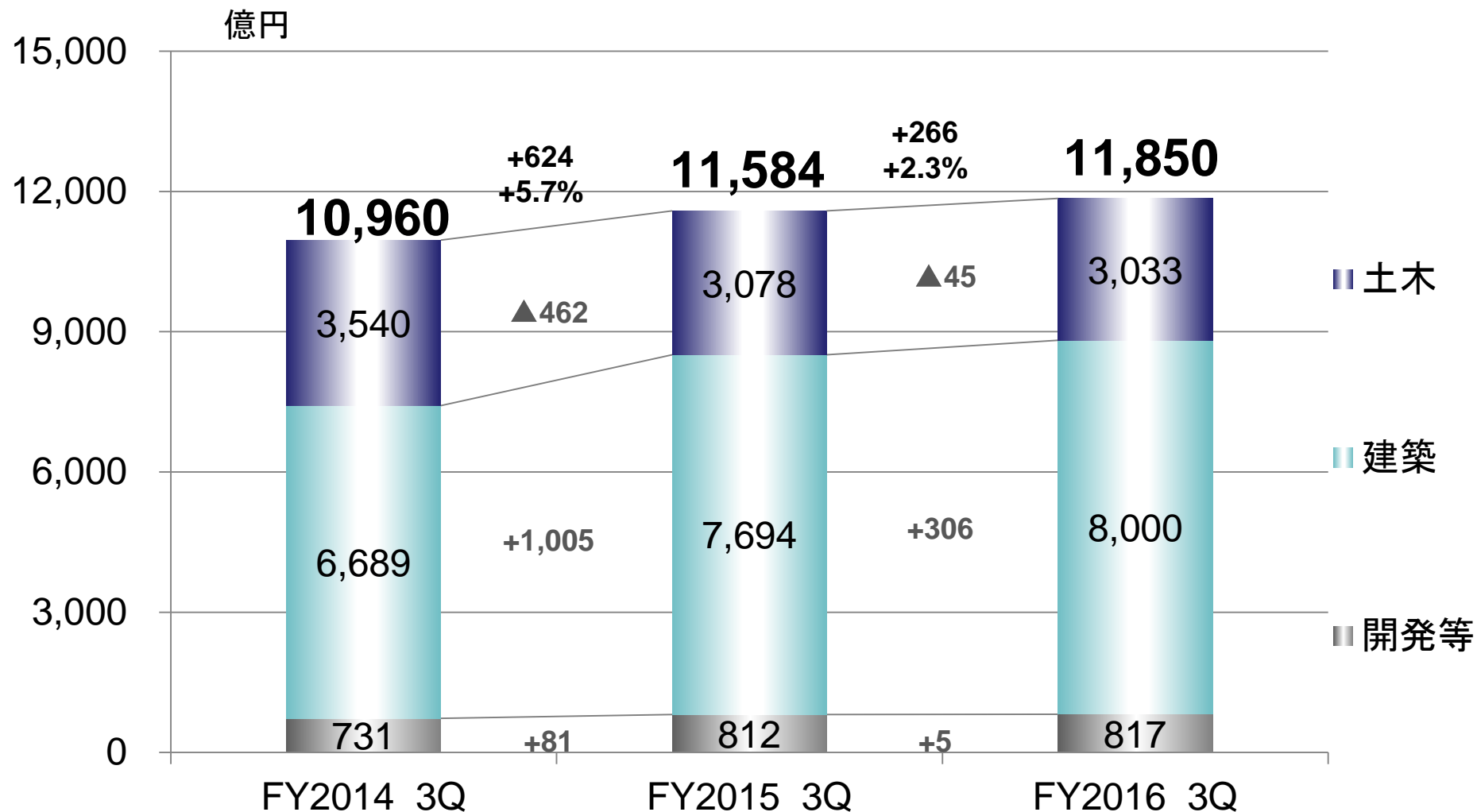
✓ 第3四半期の売上総利益、営業利益、経常利益、四半期純利益いずれもが昨年度に続き最高益を更新

(億円)

| | FY2015 3Q 実績 | FY2016 3Q 実績 | 増減 | FY2016 予想 | 3Q進捗率 (対通期予想) |
|----------------------|-----------------|-----------------|-------------|----------------|------------------|
| 受注高 | 11,584 | 11,850 | 266 | 16,000 | 74.1% |
| 売上高 | 11,144 | 10,190 | ▲954 | 14,700 | 69.3% |
| 売上総利益 | 1,331 11.9% | 1,642 16.1% | 311 4.2% | 1,960 13.3% | 83.8% |
| 営業利益 | 772 6.9% | 1,044 10.2% | 272 3.3% | 1,120 7.6% | 93.2% |
| 経常利益 | 781 7.0% | 1,096 10.8% | 315 3.8% | 1,090 7.4% | 100.6% |
| 親会社株主に帰属 する四半期純利益 | 542 4.9% | 767 7.5% | 225 2.6% | 760 5.2% | 100.9% |
| 1株当たり 四半期純利益(円) | 46.37 | 66.36 | 19.99 | 65.94 | 100.6% |

受注高 (第3四半期)

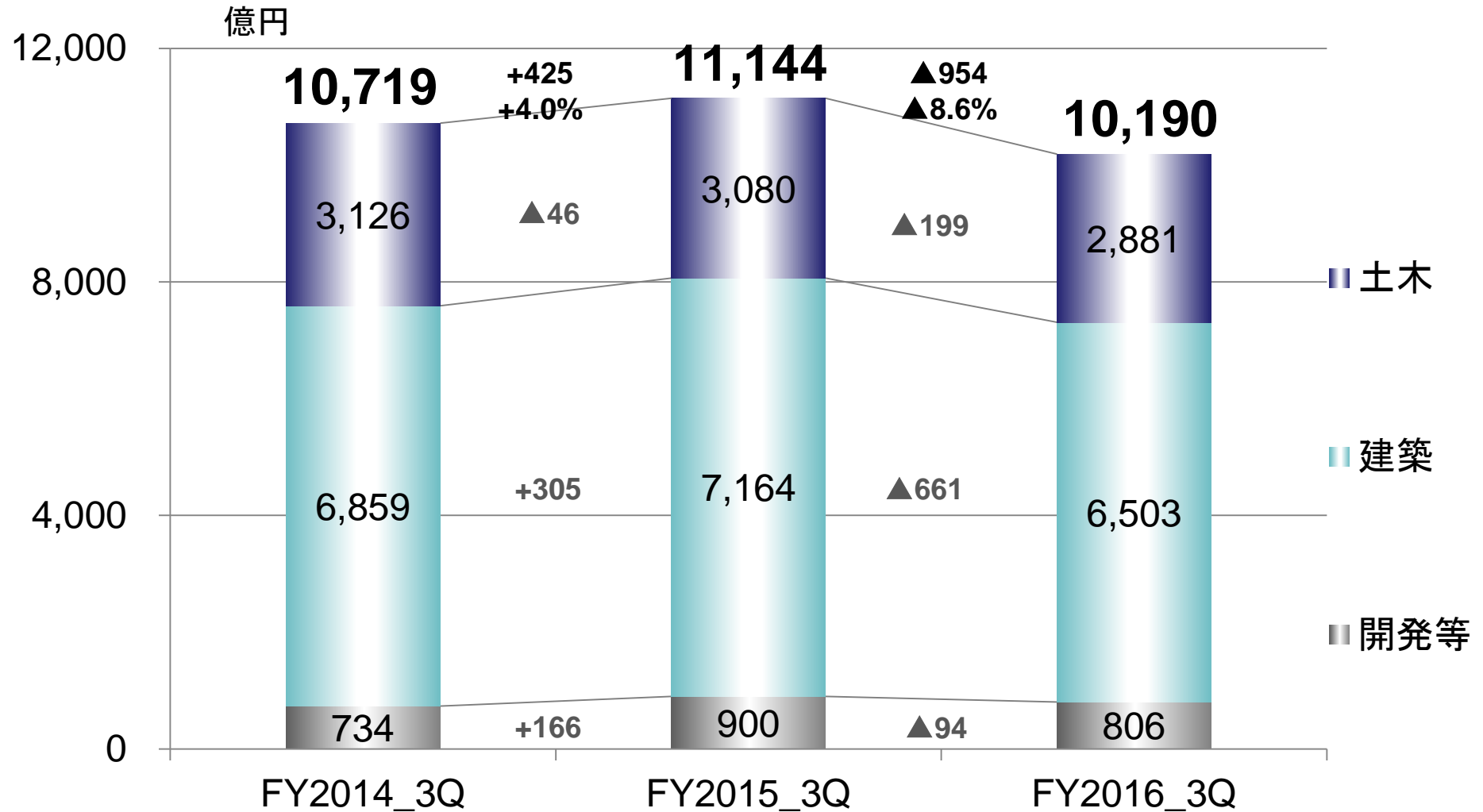
[連結]



下段の%は対前期増減率

売上高 (第3四半期)

[連結]



下段の%は対前期増減率

[参考]当第3四半期累計期間の主な受注工事 [土木] [単体]

| 官 民 | 工事名称 | 発注者 |
|--------|------------------------------|-------------|
| 官 | 東京外かく環状道路 大泉南工事 | 東日本高速道路株式会社 |
| 官 | 平成26年度飯館村除染等工事(その1、その2)追加変更 | 環境省 |
| 官 | 新東名高速道路 河内川橋工事 | 中日本高速道路株式会社 |
| 官 | 平成27年度南相馬市除染等工事(その4、その5)追加変更 | 環境省 |
| 官 | 名古屋中央雨水幹線下水道築造工事(その2) | 名古屋市上下水道局 |

官：官庁
民：民間

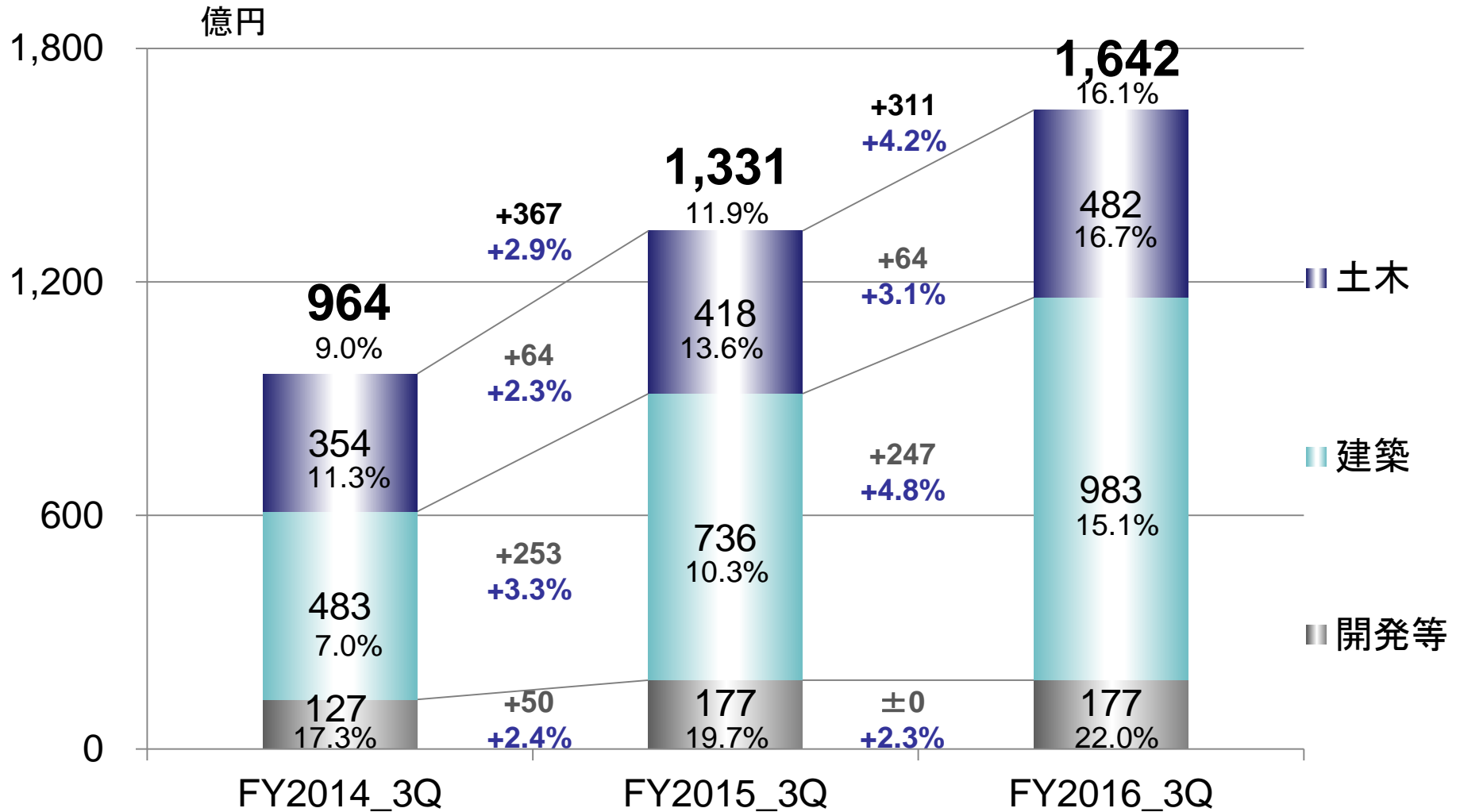
[参考]当第3四半期累計期間の主な受注工事 [建築] [単体]

| 官 民 | 工事名称 | 発注者 |
|--------|--|---------------------|
| 官 | 新国立競技場整備事業(第2期) | 独立行政法人日本スポーツ振興センター |
| 民 | (仮称)虎ノ門2-10計画 | 株式会社ホテルオークラ |
| 民 | (仮称)豊洲二丁目駅前地区第一種市街地再開発事業2-1街区AC棟 新築工事 | 三井不動産株式会社 |
| 民 | (仮称)医薬横浜研究所新築その他工事 | 日本たばこ産業株式会社 |
| 民 | 京都経済センター(仮称)建設工事等 | 京都経済センター(仮称)整備共同企業体 |

官：官庁
民：民間

売上総利益（第3四半期）

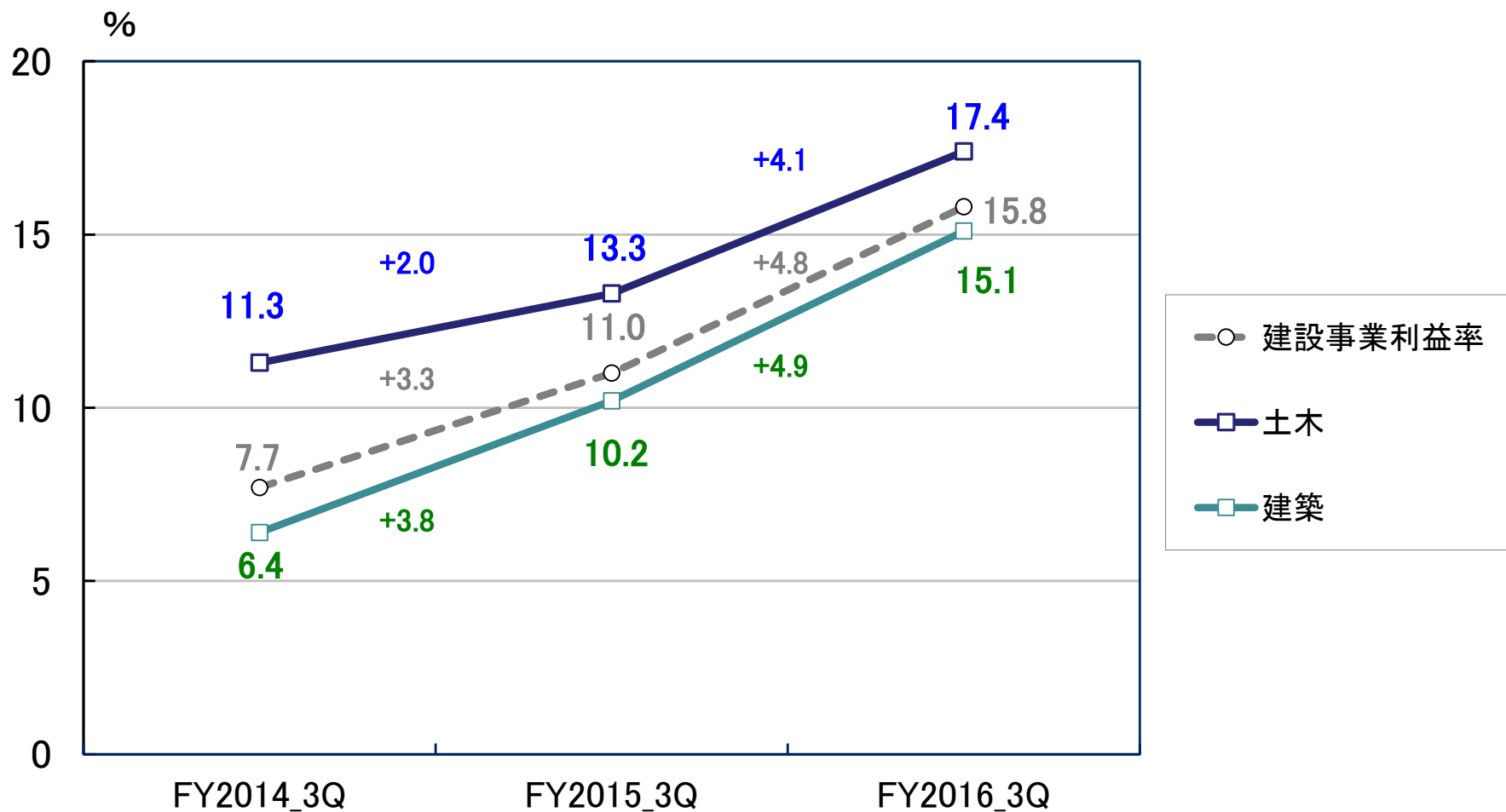
〔連結〕



下段の青字%は前期利益率からの増減

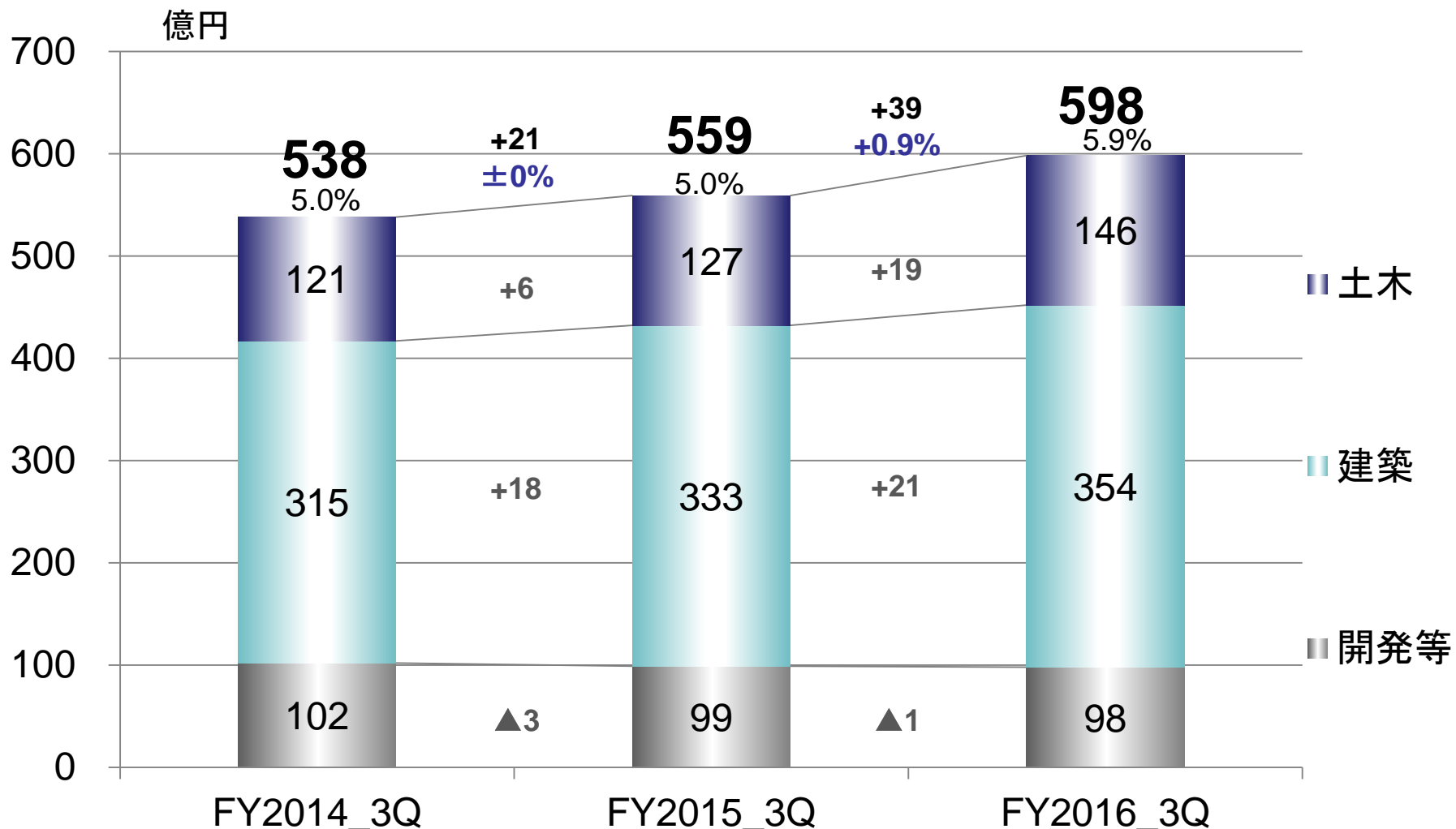
[参考] 単体・完成工事利益率 (第3四半期)

[単体]



販管費（第3四半期）

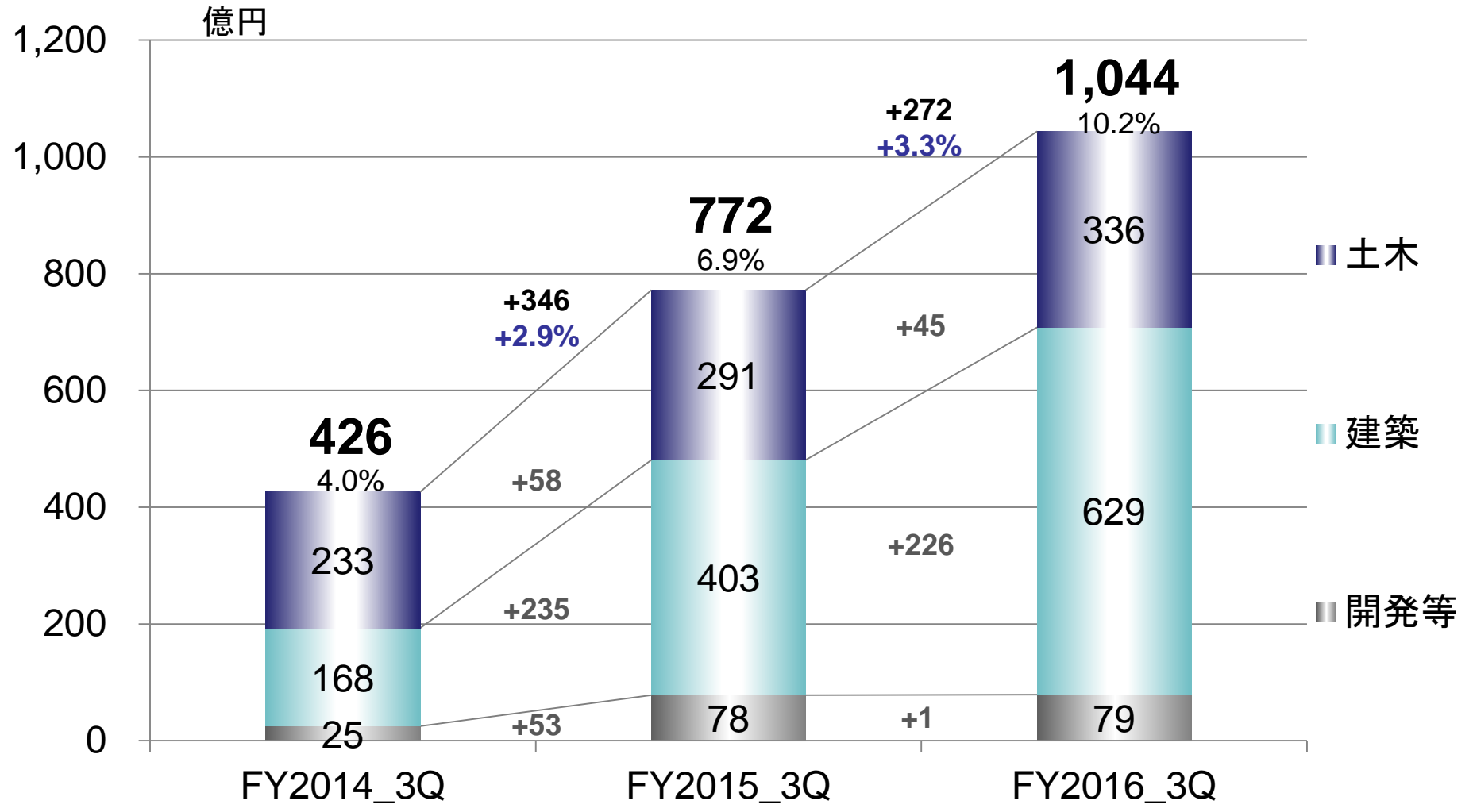
〔連結〕



下段の青字%は前期販管費率からの増減

営業利益（第3四半期）

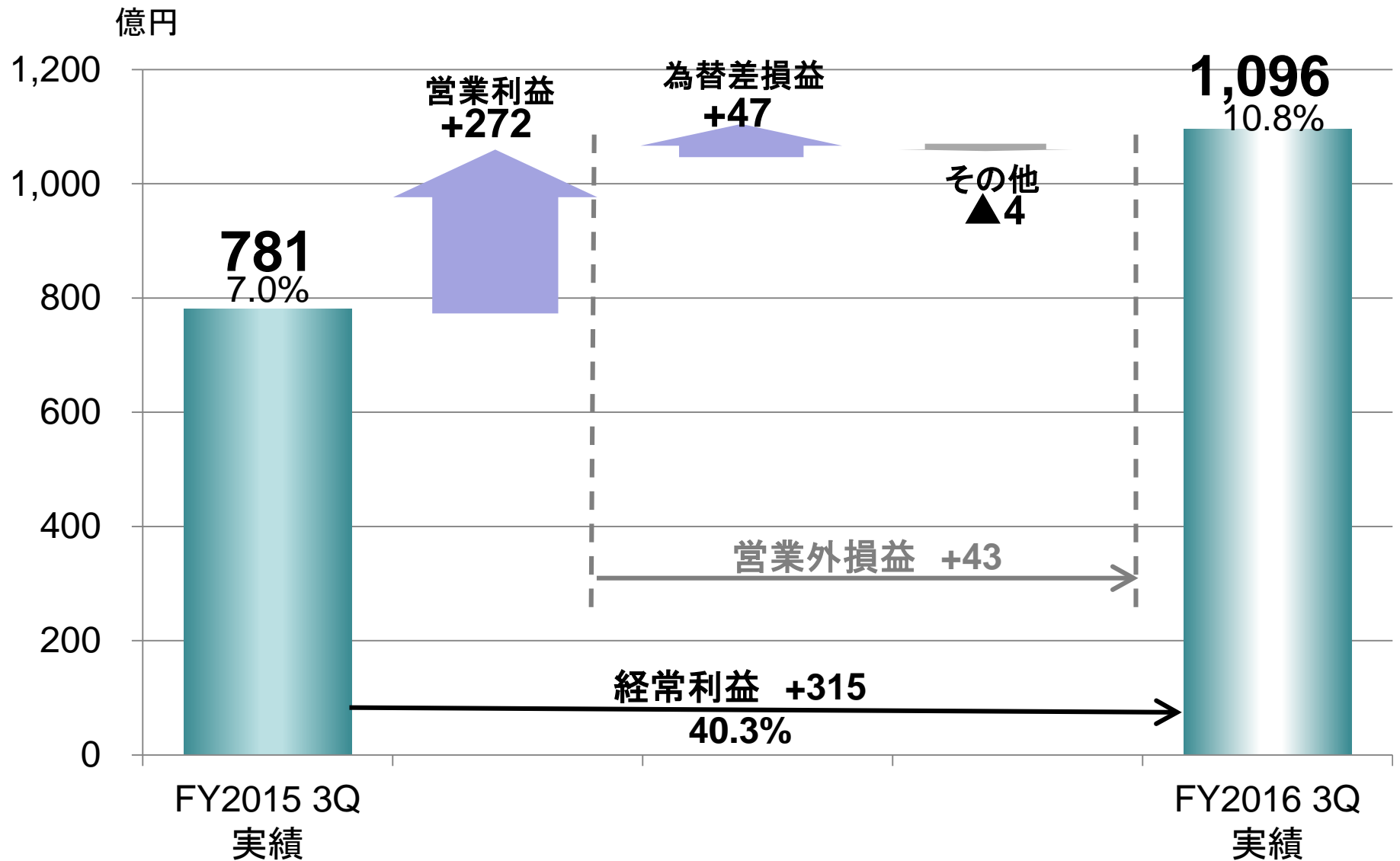
[連結]



下段の青字%は前期利益率からの増減

経常利益 - 増減分析 - (第3四半期)

[連結]



親会社株主に帰属する四半期純利益－増減分析－（第3四半期）

[連結]

