

受注状況

(上段:受注額/百万円、下段:対前年伸び率/%)

大成建設株式会社

年 度 別	半 期 別	四 半 期 別	08.4~09.3	受注状況																	海外計			住宅	
				総計	国内計 (住宅除く)	土木	民間			官公庁			駐留軍 外国公館	建築	民間			官公庁			駐留軍 外国公館	土木	建築		
							小計	製造業	非製造業	小計	国の機関	地方の機関			小計	製造業	非製造業	小計	国の機関	地方の機関					
年 度 別	2004年度	1,351,974 17.0	1,089,450 7.7	245,845 15.6	63,989 -8.2	17,058 29.1	46,931 -17.0	181,856 27.3	141,394 54.9	40,462 -21.4	0 —	843,605 5.6	775,739 13.5	155,161 102.6	620,578 2.2	63,918 -43.0	34,741 -52.7	29,178 -24.3	3,948 36.0	204,465 146.8	138,994 181.8	65,471 95.3	58,059 -4.9		
	2005年度	1,349,831 -0.2	1,141,836 4.8	215,116 -12.5	88,129 37.7	21,430 25.6	66,699 42.1	126,987 -30.2	82,066 -42.0	44,920 11.0	0 —	926,720 9.9	838,113 8.0	167,612 8.0	670,501 8.0	88,491 38.4	55,266 59.1	33,225 13.9	116 -97.1	163,562 -20.0	75,366 -45.8	88,196 34.7	44,433 -23.5		
	2006年度	1,480,121 9.7	1,128,363 -1.2	202,641 -5.8	84,179 -4.5	26,232 22.4	57,948 -13.1	118,461 -6.7	84,570 3.0	33,892 -24.6	0 —	925,721 -0.1	867,224 3.5	239,606 43.0	627,619 -6.4	57,961 -34.5	43,219 -21.8	14,742 -55.6	537 359.0	318,407 94.7	209,853 178.4	108,554 23.1	33,351 -24.9		
	2007年度	1,353,645 -8.5	1,076,577 -4.6	173,590 -14.3	96,380 14.5	28,442 8.4	67,938 17.2	77,210 -34.8	68,389 -19.1	8,822 -74.0	0 —	902,987 -2.5	839,025 -3.3	143,038 -40.3	695,986 10.9	63,913 10.3	52,623 21.8	11,290 -23.4	48 -91.0	243,032 -23.7	145,633 -30.6	97,399 -10.3	34,037 2.1		
四 半 期 別	2005年度	Q1	289,795 -4.6	262,045 12.0	34,701 53.7	21,255 94.7	2,907 -8.2	18,348 136.8	13,446 15.2	9,551 129.3	3,895 -48.1	0 —	227,344 7.6	215,216 8.4	56,330 67.3	158,886 -3.6	12,090 3.1	-266 —	12,356 34.5	39 -96.5	21,191 -65.1	12,051 -76.2	9,141 -9.7	6,558 -26.8	
		Q2	377,422 15.3	337,401 42.2	70,509 61.2	23,485 69.7	7,934 66.1	15,551 71.6	47,024 57.2	24,896 11.9	22,128 188.6	0 —	266,892 37.9	217,468 19.5	41,327 53.3	176,140 13.6	49,420 337.5	38,264 343.6	11,154 317.6	6 -96.8	24,885 -66.8	12,543 -78.2	12,342 -29.0	15,137 0.0	
		Q3	257,539 2.4	210,456 7.1	39,112 31.0	15,250 4.2	5,552 87.9	9,699 -16.9	23,861 56.7	10,035 29.0	13,826 85.7	0 —	171,343 2.8	152,158 -1.0	28,565 -44.6	123,593 21.0	19,159 73.2	12,589 95.1	6,569 42.6	27 -98.6	37,742 -15.1	15,176 -29.6	22,566 -1.4	9,341 -11.8	
		Q4	425,075 -9.4	331,934 -21.3	70,794 -52.7	28,139 14.4	5,038 -18.2	23,101 25.2	42,656 -65.9	37,585 -64.9	5,071 -71.6	0 —	261,140 -4.0	253,272 4.9	41,390 -3.7	211,881 6.7	7,824 -73.8	4,679 -72.7	3,145 -75.3	45 -93.2	79,744 229.4	35,597 290.4	44,147 192.6	13,397 -42.7	
	2006年度	Q1	279,317 -3.6	253,042 -3.4	32,868 -5.3	17,643 -17.0	6,383 119.6	11,262 -38.6	15,225 13.2	13,323 39.5	1,901 -51.2	0 —	220,172 -3.2	205,171 -4.7	65,904 17.0	139,267 -12.3	14,493 19.9	13,144 —	1,350 -89.1	508 1202.6	20,694 -2.3	13,830 14.8	6,864 -24.9	5,581 -14.9	
		Q2	426,839 13.1	238,822 -29.2	32,458 -54.0	15,442 -34.2	3,320 -58.2	12,123 -22.0	17,015 -63.8	11,657 -53.2	5,357 -75.8	0 —	206,366 -22.7	196,791 -9.5	41,206 -0.3	155,585 -11.7	9,567 -80.6	2,201 -94.2	7,367 -34.0	6 0.0	178,569 617.6	139,235 1010.1	39,334 218.7	9,447 -37.6	
		Q3	287,727 11.7	266,182 26.5	49,943 27.7	18,392 20.6	4,402 -20.7	13,991 44.3	31,551 32.2	21,650 115.7	9,901 -28.4	0 —	216,239 26.2	201,603 32.5	57,136 100.0	144,467 16.9	14,631 -23.6	9,558 -24.1	5,073 -22.8	3 -88.9	16,165 -57.2	10,045 -33.8	6,120 -72.9	5,380 -42.4	
		Q4	486,238 14.4	370,317 11.6	87,372 23.4	32,700 16.2	12,128 140.7	20,573 -10.9	54,672 28.2	37,941 0.9	16,731 229.9	0 —	282,945 8.3	263,658 4.1	75,359 82.1	188,298 -11.1	19,269 146.3	18,314 291.4	953 -69.7	19 -57.8	102,977 29.1	46,742 31.3	56,236 27.4	12,943 -3.4	
	2007年度	Q1	261,141 -6.5	207,443 -18.0	38,716 17.8	14,710 -16.6	4,172 -34.6	10,538 -6.4	24,006 57.7	18,690 40.3	5,316 179.6	0 —	168,727 -23.4	150,435 -26.7	27,320 -58.5	123,116 -11.6	18,280 26.1	16,206 23.3	2,074 53.6	12 -97.6	49,180 137.7	40,470 192.6	8,710 26.9	4,518 -19.0	
		Q2	424,152 -0.6	349,966 46.5	34,296 5.7	28,423 84.1	3,112 -6.3	25,311 108.8	5,873 -65.5	5,074 -56.5	798 -85.1	0 —	315,669 53.0	311,036 58.1	26,834 -34.9	284,202 82.7	4,612 -51.8	4,282 94.5	330 -95.5	21 250.0	61,703 -65.4	2,782 -98.0	58,921 49.8	12,483 32.1	
		Q3	279,914 -2.7	207,286 -22.1	22,589 -54.8	12,319 -33.0	3,417 -22.4	8,902 -36.4	10,271 -67.4	8,900 -58.9	1,370 -86.2	0 —	184,697 -14.6	157,684 -21.8	31,536 -44.8	126,149 -12.7	27,007 84.6	18,992 98.7	8,015 58.0	6 100.0	66,964 314.3	65,823 555.3	1,141 -81.4	5,663 5.3	
		Q4	388,439 -20.1	311,881 -15.8	77,988 -10.7	40,927 25.2	17,741 46.3	23,186 12.7	37,062 -32.2	35,724 -5.8	1,338 -92.0	0 —	233,894 -17.3	219,869 -16.6	57,349 -23.9	162,518 -13.7	14,015 -27.3	13,143 -28.2	871 -8.6	9 -52.6	65,184 -36.7	36,559 -21.8	28,625 -49.1	11,373 -12.1	
	2008年度	Q1	261,546 0.2	190,832 -8.0	52,744 36.2	23,322 58.5	9,201 120.5	14,120 34.0	29,421 22.6	451 -97.6	28,971 445.0	0 —	138,087 -18.2	121,939 -18.9	26,251 -3.9	95,687 -22.3	14,541 -20.5	4,310 -73.4	10,232 393.3	1,608 13300.0	66,789 35.8	40,712 0.6	26,077 199.4	3,925 -13.1	
		Q2	363,053 -14.4	318,370 -9.0	43,458 26.7	21,584 -24.1	6,646 113.6	14,937 -41.0	21,874 272.5	18,019 255.1	3,856 383.2	0 —	274,912 -12.9	255,579 -17.8	69,444 158.8	186,135 -34.5	19,236 317.1	16,326 281.3	2,911 782.1	96 357.1	36,970 -40.1	1,175 -57.8	35,795 -39.2	7,713 -38.2	
		Q3	281,249 0.5	344,649 66.3	36,835 63.1	17,164 39.3	4,546 33.0	12,618 41.7	19,671 91.5	16,332 83.5	3,339 143.7	0 —	307,814 66.7	192,693 22.2	29,139 -7.6	163,554 29.7	115,105 326.2	89,821 372.9	25,284 215.5	17 183.3	-31,722 —	-7,263 —	-24,459 —	-31,679 —	
		Q4	233,687 -39.8	240,061 -23.0	76,207 -2.3	37,033 -9.5	3,266 -81.6	33,767 45.6	39,176 5.7	33,517 -6.2	5,658 322.9	0 —	163,854 -29.9	156,854 -28.7	28,848 -49.7	128,008 -21.2	6,961 -50.3	3,915 -70.2	3,045 249.6	38 322.2	-6,374 —	-11,658 —	5,284 -81.5	0 —	
08.4~09.3				1,139,534 -15.8	1,093,910 1.6	209,244 20.5	99,101 2.8	23,657 -16.8	75,445 11.0	110,142 42.7	68,319 -0.1	41,823 374.1	0 —	884,666 -2.0	727,064 -13.3	153,682 7.4	573,383 -17.6	155,843 143.8	114,372 117.3	41,471 267.3	1,759 3564.6	65,664 -73.0	22,967 -84.2	42,697 -56.2	-20,040 —

※単位未満を四捨五入しているため、必ずしも合計値とは一致しない。

※PFI事業に関する受注は官庁工事に含めている。

※その他開発事業等で別途399億の受注がある。

2008年度(2008年4月~2009年3月)受注に関するコメント

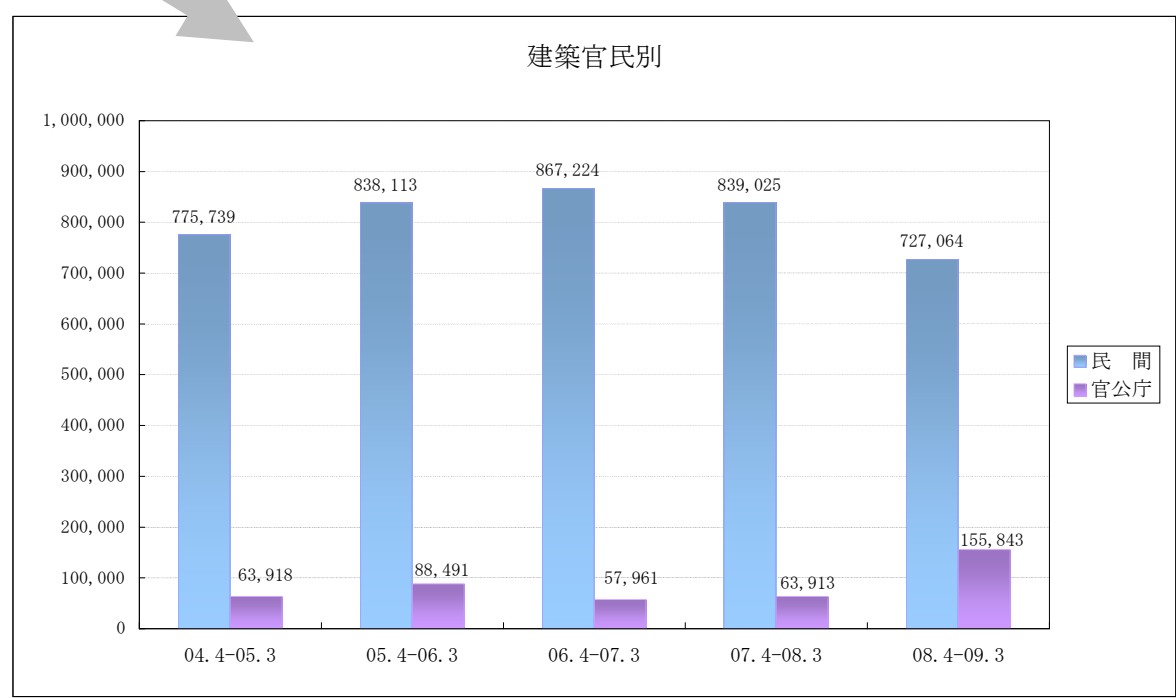
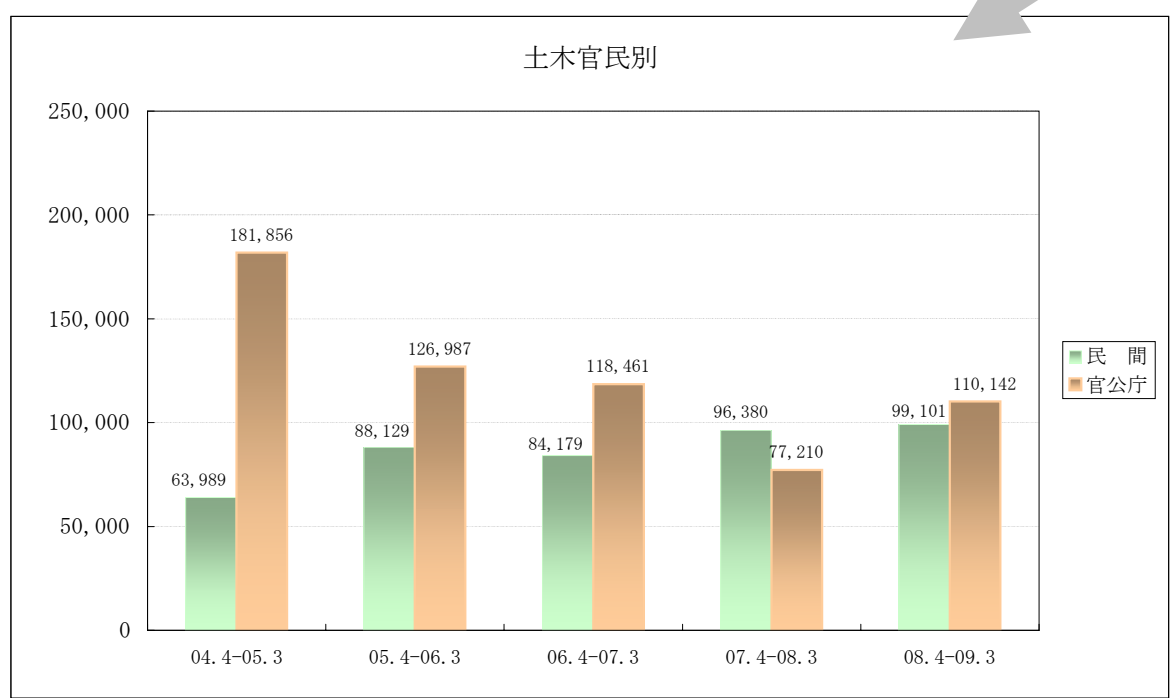
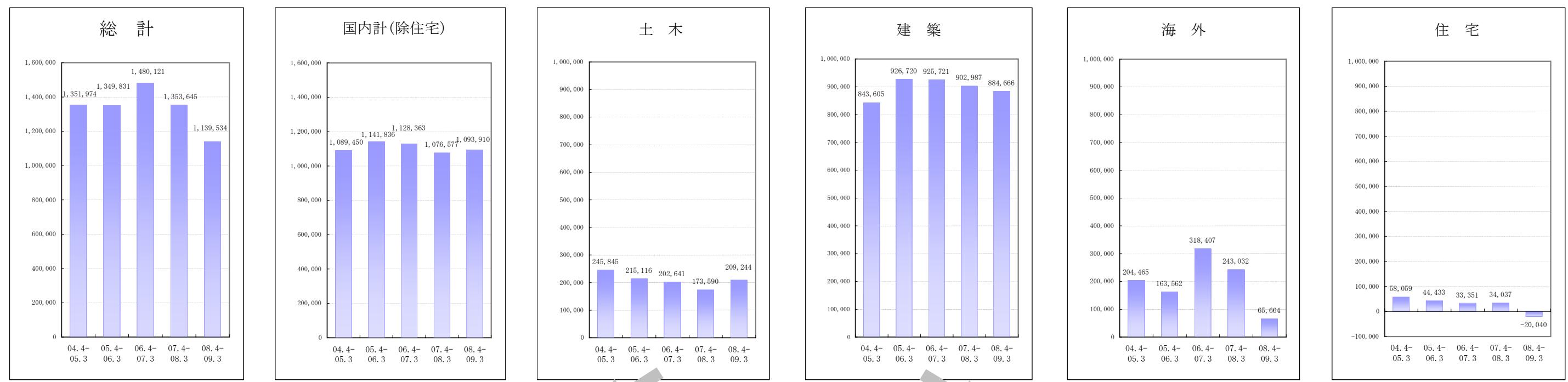
- ・**土木工事**: 民間は、製造業で低迷いたしました。非製造業における土地造成等で増加となり、対前年比で増加しております。官公庁は、大型のトンネル工事の受注があったため、対前年同期比で大幅増となっております。
- ・**建築工事**: 民間は、製造業は工場が増加となりましたが、非製造業において昨年、大型開発工事(住宅)を受注した反動で減少となったため、対前年同期比で減少しております。官公庁は、国における事務所、地方における病院の大型受注により、対前年同期比で大幅増となっております。
- ・**海外工事**: 円高の影響、また昨年の大規模な空港および道路工事受注の反動で大幅減となったため、対前年比で減少しております。

※2009年1~3月における主な大型工事

《土木》 土地造成:50億円以上1件 治山治水:50億円以上1件
 《建築》 事務所:100億円以上1件、50億円以上3件 店舗:100億円以上1件 工場:50億円以上1件

セグメント別受注推移

単位:百万円



期間	総計	国内計(除住宅)	土木							建築	海外計							土木	建築	住宅		
			民間	製造業	非製造業	官公庁	国の機関	地方の機関	外国公館他		民間	製造業	非製造業	官公庁	国の機関	地方の機関	外国公館他					
04.4-05.3	1,351,974	1,089,450	245,845	63,989	17,058	46,931	181,856	141,394	40,462	0	843,605	775,739	155,161	620,578	63,918	34,741	29,178	3,948	204,465	138,994	65,471	58,059
05.4-06.3	1,349,831	1,141,836	215,116	88,129	21,430	66,699	126,987	82,066	44,920	0	926,720	838,113	167,612	670,501	88,491	55,266	33,225	116	163,562	75,366	88,196	44,433
06.4-07.3	1,480,121	1,128,363	202,641	84,179	26,232	57,948	118,461	84,570	33,892	0	925,721	867,224	239,606	627,619	57,961	43,219	14,742	537	318,407	209,853	108,554	33,351
07.4-08.3	1,353,645	1,076,577	173,590	96,380	28,442	67,938	77,210	68,389	8,822	0	902,987	839,025	143,038	695,986	63,913	52,623	11,290	48	243,032	145,633	97,399	34,037
08.4-09.3	1,139,534	1,093,910	209,244	99,101	23,657	75,445	110,142	68,319	41,823	0	884,666	727,064	153,682	573,383	155,843	114,372	41,471	1,759	65,664	22,967	42,697	-20,040

前項より抜粋 (単位:百万円)