

受注状況

(上段:受注額/百万円、下段:対前年伸び率/%)

半 期 別	年度	総計	国内計	国内計															海外計			
				土木	民間			官公庁			駐留軍 外国公館	建築	民間			官公庁			駐留軍 外国公館	土木	建築	
					小計	製造業	非製造業	小計	国の機関	地方の機関			小計	製造業	非製造業	小計	国の機関	地方の機関				
半 期 別	2009年度	956,685	875,378	157,691	80,084	16,034	64,051	77,607	71,310	6,297	0	717,687	657,436	105,295	552,140	58,034	38,533	19,502	2,217	81,306	9,666	71,640
	(上半期)	-16.0	-20.0	-24.6	-19.2	-32.2	-15.1	-29.5	4.4	-84.9	—	-18.9	-9.6	-31.5	-3.7	-62.8	-66.3	-53.0	26.0	23.8	-57.9	67.8
	(下半期)	410,193	395,093	60,800	38,575	9,230	29,346	22,225	19,478	2,747	0	334,294	327,041	38,976	288,064	6,643	4,791	1,852	610	15,099	-15,478	30,577
	2010年度	546,492	480,285	96,891	41,509	6,804	34,705	55,382	51,832	3,550	0	383,393	330,395	66,319	264,076	51,391	33,742	17,650	1,607	66,207	25,144	41,063
	(上半期)	951,672	909,185	202,309	80,840	14,236	66,604	121,468	97,029	24,439	0	706,876	666,234	124,671	541,562	40,939	18,008	22,931	-298	42,486	27,588	14,897
	(下半期)	-0.5	3.9	28.3	0.9	-11.2	4.0	56.5	36.1	288.2	—	-1.5	1.3	18.4	-1.9	-29.5	-53.3	17.6	—	-47.7	185.4	-79.2
	2011年度	1,037,245	935,802	214,595	103,982	21,849	82,132	110,613	69,943	40,669	0	721,206	666,387	166,981	499,406	54,594	26,590	28,004	224	101,443	30,122	71,321
	(上半期)	9.0	2.9	6.1	28.6	53.5	23.3	-8.9	-27.9	66.4	—	2.0	0.0	33.9	-7.8	33.3	47.7	22.1	—	138.8	9.2	378.7
(下半期)	423,285	423,683	82,958	42,650	9,416	33,233	40,308	14,037	26,270	0	340,724	321,016	89,064	231,951	19,648	10,787	8,860	59	-397	-3,596	3,198	
半 期 別	2012年度	613,960	512,119	131,637	61,332	12,433	48,899	70,305	55,906	14,399	0	380,482	345,371	77,917	267,455	34,946	15,803	19,144	165	101,840	33,718	68,123
	(上半期)	1,037,876	998,404	255,450	73,770	17,839	55,931	181,679	112,182	69,498	0	742,954	670,561	131,738	538,822	71,995	19,025	52,971	398	39,471	8,459	31,012
	(下半期)	0.1	6.7	19.0	-29.1	-18.4	-31.9	64.2	60.4	70.9	—	3.0	0.6	-21.1	7.9	31.9	-28.5	89.2	77.7	-61.1	-71.9	-56.5
	2013年度	1,037,876	998,404	255,450	73,770	17,839	55,931	181,679	112,182	69,498	0	742,954	670,561	131,738	538,822	71,995	19,025	52,971	398	39,471	8,459	31,012
	(上半期)	445,467	444,067	133,897	37,175	10,153	27,022	96,721	53,667	43,055	0	310,170	271,099	69,742	201,358	38,685	2,924	35,762	385	1,400	247	1,152
	(下半期)	592,409	554,337	121,553	36,595	7,686	28,909	84,958	58,515	26,443	—	432,784	399,462	61,996	337,464	33,310	16,101	17,209	13	38,071	8,212	29,860
	2014年度	93,429	93,098	30,466	18,809	2,621	16,191	11,657	9,626	2,031	0	62,632	58,232	12,347	45,884	4,401	775	3,626	0	331	-1,215	1,546
	(上半期)	-17.2	4.8	25.5	19.2	-39.5	41.5	37.0	58.4	-16.5	—	-2.9	-3.6	-36.3	11.9	7.2	-78.5	623.8	—	-98.6	—	-95.9
半 期 別	2010年度	301,722	286,039	60,721	20,840	6,869	13,971	39,882	35,663	4,219	0	225,319	212,434	68,719	143,714	12,885	2,629	10,256	0	15,682	-666	16,349
	(上半期)	1.5	-6.6	66.3	-8.6	40.4	-22.0	190.8	166.1	—	—	-16.5	-20.3	250.9	-41.8	407.9	121.7	659.1	—	—	—	—
	(下半期)	171,247	173,977	49,499	16,598	2,576	14,022	32,901	22,362	10,539	0	124,480	115,075	-2,099	117,175	9,347	1,992	7,355	58	-2,732	-186	-2,546
	2011年度	385,274	356,070	61,624	24,593	2,172	22,421	37,031	29,379	7,651	0	294,446	280,494	45,704	234,790	14,308	12,613	1,695	-357	29,205	29,656	-451
	(上半期)	6.1	8.1	-6.9	-13.1	-40.3	-9.1	-2.2	-15.5	147.1	—	11.9	25.2	13.4	27.7	-61.9	-60.4	-70.1	—	-13.7	720.8	—
	(下半期)	178,429	177,343	43,831	25,032	5,292	19,740	18,798	8,787	10,012	0	133,513	127,094	20,719	106,375	6,409	1,022	5,388	9	1,086	200	885
	2012年度	244,856	246,340	39,127	17,618	4,124	13,493	21,510	5,250	16,258	0	207,211	193,922	68,345	125,576	13,239	9,765	3,472	50	-1,483	-3,796	2,313
	(上半期)	-18.8	-13.9	-35.6	-15.5	-40.0	-3.4	-46.1	-85.3	285.4	—	-8.0	-8.7	-0.5	-12.6	2.7	271.4	-66.1	—	—	—	-85.9
(下半期)	252,568	198,022	54,687	21,812	4,171	17,641	32,876	26,246	6,629	0	143,335	133,419	35,075	98,344	9,782	7,905	1,877	134	54,546	11,283	43,263	
半 期 別	2013年度	361,392	314,097	76,950	39,520	8,262	31,258	37,430	29,660	7,768	0	237,148	211,953	42,841	169,111	25,163	7,897	17,266	30	47,295	22,435	24,859
	(上半期)	-6.2	-11.8	24.9	60.7	280.4	39.4	1.1	1.0	1.5	—	-19.5	-24.4	-6.3	-28.0	75.9	-37.4	918.6	—	61.9	-24.3	—
	(下半期)	215,521	221,178	70,056	15,389	6,352	9,037	54,666	24,843	29,824	0	151,122	129,882	31,224	98,658	20,887	877	20,011	353	-5,657	-2,300	-3,356
	2014年度	229,946	222,889	63,841	21,786	3,800	17,984	42,055	28,824	13,231	0	159,049	141,218	38,518	102,700	17,798	2,047	15,751	33	7,057	2,548	4,509
	(上半期)	-6.1	-9.5	63.2	23.7	-7.9	33.3	95.5	448.9	-18.6	—	-23.2	-27.2	-43.6	-18.2	34.4	-79.0	353.5	-34.0	—	—	94.9
	(下半期)	152,414	135,956	34,786	13,757	2,738	11,020	21,028	10,879	10,150	0	101,169	86,040	24,569	61,471	15,120	4,633	10,487	8	16,459	6,677	9,783
	2015年度	439,994	418,381	86,766	22,837	4,949	17,888	63,929	47,636	16,293	0	331,614	313,421	37,426	275,994	18,190	11,468	6,722	4	21,613	1,535	20,078
	(上半期)	21.7	33.2	12.8	-42.2	-40.1	-42.8	70.8	60.6	109.7	—	39.8	47.9	-12.6	63.2	-27.7	45.2	-61.1	-86.7	-54.3	-93.2	-19.2
(下半期)	203,335	197,080	48,153	24,739	5,303	19,436	23,413	18,516	4,898	0	148,927	127,779	33,015	94,764	21,099	14,072	7,027	48	6,255	2,690	3,564	
13.4~13.9	2016年度	363,838	356,775	64,805	30,349	3,874	26,474	34,456	24,538	9,918	0	291,970	261,892	38,581	223,311	30,072	7,863	22,211	7	7,063	661	6,402
	(上半期)	58.2	60.1	1.5	39.3	1.9	47.2	-18.1	-14.9	-25.0	—	83.6	85.5	0.2	117.4	69.0	284.1	41.0	-78.8	0.1	-74.1	42.0
13.4~13.9		567,173	553,855	112,958	55,088	9,177	45,911	57,870	43,054	14,816	0	440,897	389,671	71,597	318,074	51,172	21,935	29,237	55	13,317	3,351	9,966
		27.3	24.7	-15.6	48.2	-9.6	69.9	-40.2	-19.8	-65.6	—	42.1	43.7	2.7	58.0	32.3	650.2	-18.2	-85.7	851.1	—	764.6

【参考】受注目標と実績比

(単位:億円)

	目標 (a)	実績 (b)	達成率 (b) / (a)
第2四半期	4,330	5,672	131.0%
通期	10,000	56.7%	56.7%

※開発事業等は含まない

※当四半期累計期間における主な受注工事

【土木】 平成25年度(平成24年度繰越)南相馬市除染等工事
平成25年度飯館村除染等工事(その1)
津名東太陽光発電所建設工事
南山東部土地地区画整理事業 第2期債務負担工事
中部横断大島地区トンネル工事

【建築】 六本木三丁目東地区第一種市街地再開発事業
施設建築物新築工事及び公共施設工事
さいたま赤十字病院新築工事
西名古屋火力発電所7号系列本館ほか工事
新宿駅新南口ビル(仮称)他新築
成田国際空港LCCターミナルビル新築工事

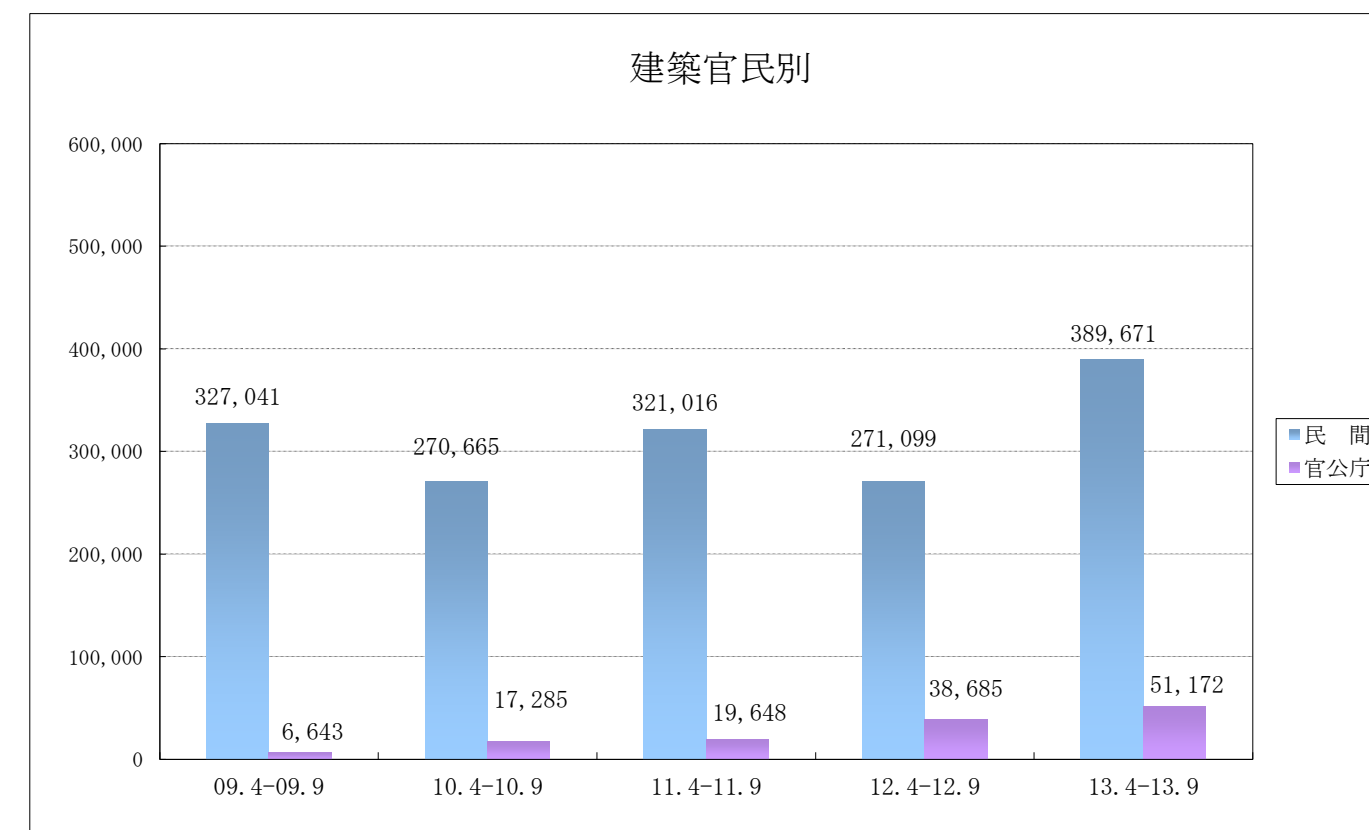
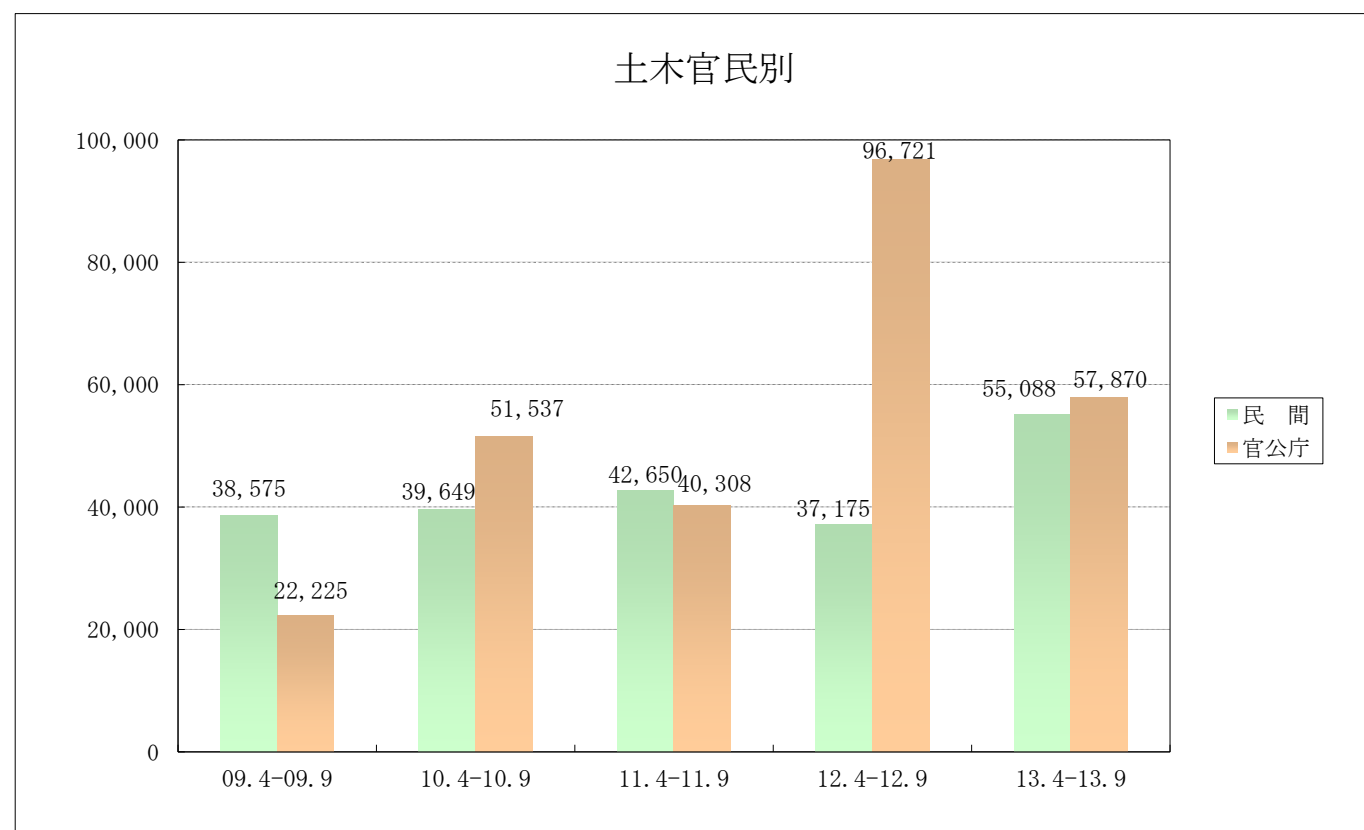
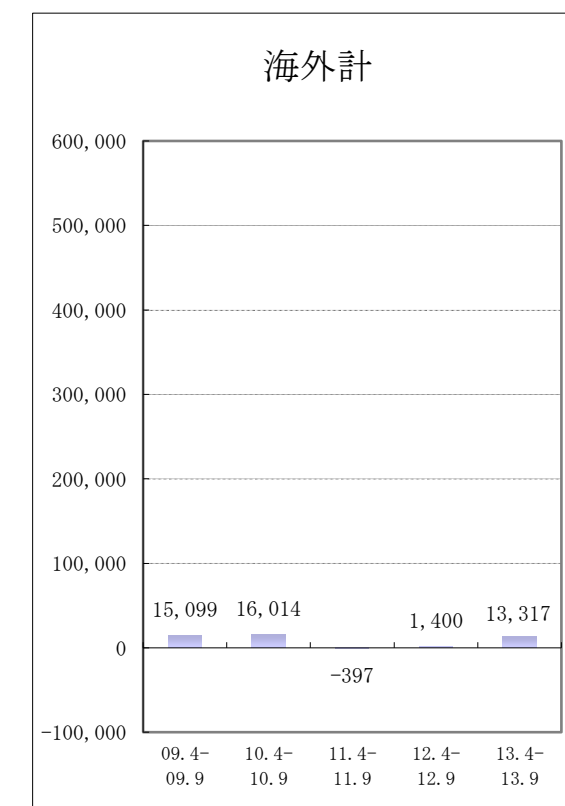
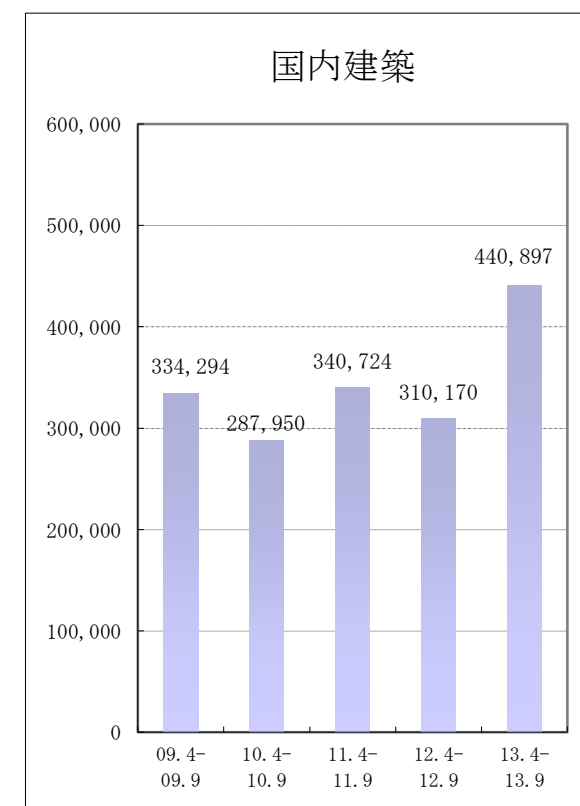
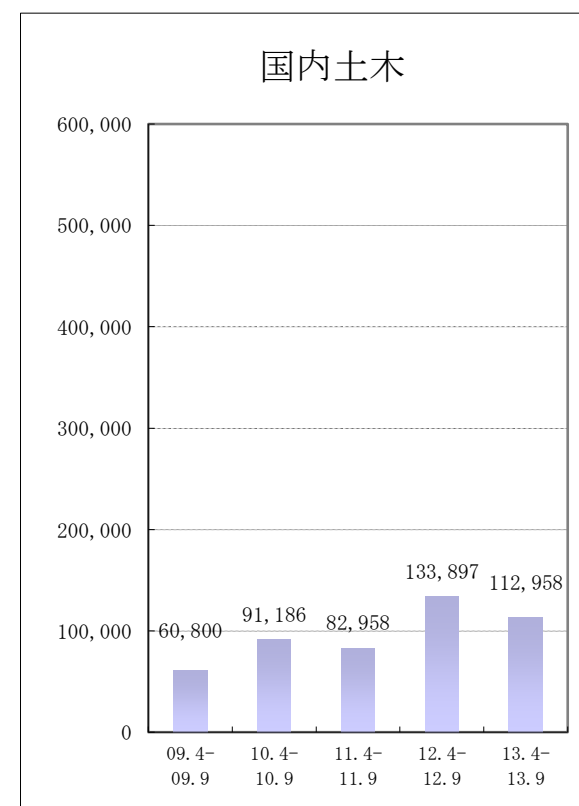
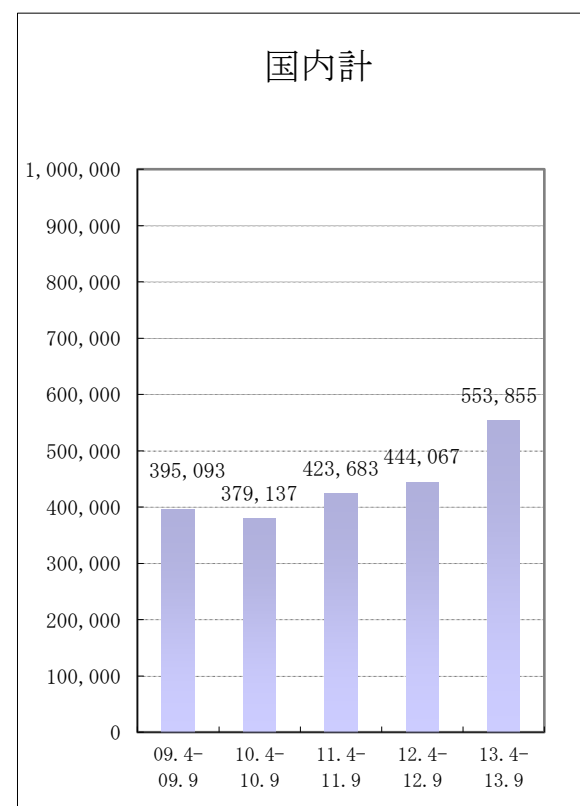
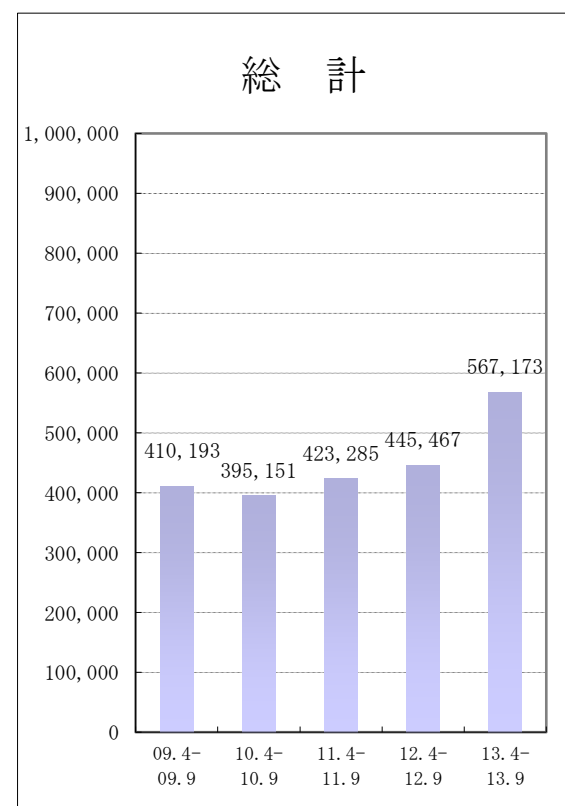
※単位未満を四捨五入しているため、必ずしも合計値とは一致しない。

※PFI事業に関する受注は官庁工事に含めている。

※開発事業等は含まない。

セグメント別受注推移

単位:百万円



前項より抜粋 (単位:百万円)

	総計	国内計	土木								建築								海外計	土木	建築
			民間	製造業	非製造業	官公庁	国の機関	地方の機関	外国公館他	民間	製造業	非製造業	官公庁	国の機関	地方の機関	外国公館他					
09.4-09.9	410,193	395,093	60,800	38,575	9,230	29,346	22,225	19,478	2,747	0	334,294	327,041	38,976	288,064	6,643	4,791	1,852	610	15,099	-15,478	30,577
10.4-10.9	395,151	379,137	91,186	39,649	9,488	30,161	51,537	45,288	6,248	0	287,950	270,665	81,067	189,598	17,285	3,404	13,880	0	16,014	-1,881	17,895
11.4-11.9	423,285	423,683	82,958	42,650	9,416	33,233	40,308	14,037	26,270	0	340,724	321,016	89,064	231,951	19,648	10,787	8,860	59	-397	-3,596	3,198
12.4-12.9	445,467	444,067	133,897	37,175	10,153	27,022	96,721	53,667	43,055	0	310,170	271,099	69,742	201,358	38,685	2,924	35,762	385	1,400	247	1,152
13.4-13.9	567,173	553,855	112,958	55,088	9,177	45,911	57,870	43,054	14,816	0	440,897	389,671	71,597	318,074	51,172	21,935	29,237	55	13,317	3,351	9,966