

受注状況

(上段:受注額/百万円、下段:対前年伸び率/%)

大成建設株式会社

半 期 別	年度	総計	国内計 (住宅除く)	国内計																海外計			住宅	
				土木	民間			官公庁			駐留軍 外国公館	建築	民間			官公庁			駐留軍 外国公館	土木	建築			
					小計	製造業	非製造業	小計	国の機関	地方の機関			小計	製造業	非製造業	小計	国の機関	地方の機関						
2005年度	1,349,831	1,141,836	215,116	88,129	21,430	66,699	126,987	82,066	44,920	0	926,720	838,113	167,612	670,501	88,491	55,266	33,225	116	163,562	75,366	88,196	44,433		
(上半期)	667,217	599,446	105,210	44,740	10,841	33,899	60,470	34,447	26,023	0	494,236	432,684	97,657	335,026	61,510	37,998	23,510	45	46,076	24,594	21,483	21,695		
(下半期)	682,614	542,390	109,906	43,389	10,589	32,800	66,517	47,619	18,897	0	432,484	405,429	69,955	335,475	26,981	17,268	9,715	71	117,486	50,772	66,713	22,738		
2006年度	1,480,121	1,128,363	202,641	84,179	26,232	57,948	118,461	84,570	33,892	0	925,721	867,224	239,606	627,619	57,961	43,219	14,742	537	318,407	209,853	108,554	33,351		
(上半期)	706,156	491,864	65,326	33,085	9,703	23,385	32,240	24,980	7,258	0	426,538	401,962	107,110	294,852	24,060	15,345	8,717	514	199,263	153,065	46,198	15,028		
(下半期)	773,965	636,499	137,315	51,094	16,529	34,563	86,221	59,590	26,634	0	499,183	465,262	132,496	332,767	33,901	27,874	6,025	23	119,144	56,788	62,356	18,323		
2007年度	1,353,645	1,076,577	173,590	96,380	28,442	67,938	77,210	68,389	8,822	0	902,987	839,025	143,038	695,986	63,913	52,623	11,290	48	243,032	145,633	97,399	34,037		
(上半期)	685,293	557,409	73,012	43,133	7,284	35,849	29,879	23,764	6,114	0	484,396	461,471	54,154	407,318	22,892	20,488	2,404	33	110,883	43,252	67,631	17,001		
(下半期)	668,352	519,168	100,578	53,247	21,158	32,089	47,331	44,625	2,708	0	418,591	377,554	88,884	288,668	41,021	32,135	8,886	15	132,149	102,381	29,768	17,036		
2008年度	1,139,534	1,093,910	209,244	99,101	23,657	75,445	110,142	68,319	41,823	0	884,666	727,064	153,682	573,383	155,843	114,372	41,471	1,759	65,664	22,967	42,697	-20,040		
(上半期)	624,599	509,202	96,202	44,906	15,847	29,057	51,295	18,470	32,827	0	412,999	377,518	95,695	281,822	33,777	20,636	13,143	1,704	103,759	41,887	61,872	11,638		
(下半期)	514,935	584,708	113,042	54,195	7,810	46,388	58,847	49,849	8,996	0	471,667	349,546	57,987	291,561	122,066	93,736	28,328	55	-38,095	-18,920	-19,175	-31,678		
四 半 期 別	2006年度	Q1	279,317	253,042	32,868	17,643	6,383	11,262	15,225	13,323	1,901	0	220,172	205,171	65,904	139,267	14,493	13,144	1,350	508	20,694	13,830	6,864	5,581
		Q2	426,839	238,822	32,458	15,442	3,320	12,123	17,015	11,657	5,357	0	206,366	196,791	41,206	155,585	9,567	2,201	7,367	6	178,569	139,235	39,334	9,447
		Q3	287,727	266,182	49,943	18,392	4,402	13,991	31,551	21,650	9,901	0	216,239	201,603	57,136	144,467	14,631	9,558	5,073	3	16,165	10,045	6,120	5,380
		Q4	486,238	370,317	87,372	32,700	12,128	20,573	54,672	37,941	16,731	0	282,945	263,658	75,359	188,298	19,269	18,314	953	19	102,977	46,742	56,236	12,943
	2007年度	Q1	261,141	207,443	38,716	14,710	4,172	10,538	24,006	18,690	5,316	0	168,727	150,435	27,320	123,116	18,280	16,206	2,074	12	49,180	40,470	8,710	4,518
		Q2	424,152	349,966	34,296	28,423	3,112	25,311	5,873	5,074	798	0	315,669	311,036	26,834	284,202	4,612	4,282	330	21	61,703	2,782	58,921	12,483
		Q3	279,914	207,286	22,589	12,319	3,417	8,902	10,271	8,900	1,370	0	184,697	157,684	31,536	126,149	27,007	18,992	8,015	6	66,964	65,823	1,141	5,663
		Q4	388,439	311,881	77,988	40,927	17,741	23,186	37,062	35,724	1,338	0	233,894	219,869	57,349	162,518	14,015	13,143	871	9	65,184	36,559	28,625	11,373
	2008年度	Q1	261,546	190,832	52,744	23,322	9,201	14,120	29,421	451	28,971	0	138,087	121,939	26,251	95,687	14,541	4,310	10,232	1,608	66,789	40,712	26,077	3,925
		Q2	363,053	318,370	43,458	21,584	6,646	14,937	21,874	18,019	3,856	0	274,912	255,579	69,444	186,135	19,236	16,326	2,911	96	36,970	1,175	35,795	7,713
		Q3	281,249	344,649	36,835	17,164	4,546	12,618	19,671	16,332	3,339	0	307,814	192,693	29,139	163,554	115,105	89,821	25,284	17	-31,722	-7,263	-24,459	-31,679
		Q4	233,687	240,061	76,207	37,033	3,266	33,767	39,176	33,517	5,658	0	163,854	156,854	28,848	128,008	6,961	3,915	3,045	38	-6,374	-11,658	5,284	0
	2009年度	Q1	112,826	88,818	24,285	15,774	4,336	11,439	8,510	6,078	2,433	0	64,534	60,407	19,393	41,014	4,106	3,605	501	20	24,007	-13,917	37,925	0
		Q2	297,367	306,275	36,515	22,801	4,894	17,907	13,715	13,400	314	0	269,760	266,634	19,583	247,050	2,537	1,186	1,351	590	-8,908	-1,561	-7,348	0
	09.4~09.9		410,193	395,094	60,800	38,575	9,229	29,346	22,225	19,478	2,747	0	334,294	327,041	38,975	288,065	6,643	4,792	1,852	610	15,099	-15,478	30,577	0

【参考】第2四半期受注目標と実績比

当初目標	実績	達成率
(a)	(b)	(b)/(a)
4,600	4,223	91.8%

※開発事業等121億円含む

2009年4~9月受注に関するコメント

- ・土木工事: 民間は、製造業において昨年好調だった土地造成の受注の反動で減少となったため、対前年同期比で減少しております。官公庁は、都道府県において昨年の大型道路工事の反動で減少となり、対前年同期比は大幅減となっております。
- ・建築工事: 民間は、非製造業において事務所が好調でしたが、製造業において工場で大幅減少となり、対前年同期比で減少しております。官公庁は、昨年好調だった国における娯楽施設および地方における医療・福祉施設の反動で、対前年同期比で大幅減となっております。
- ・海外工事: 土木において工事中止によりマイナスとなり、合計でも対前年比で減少しております。

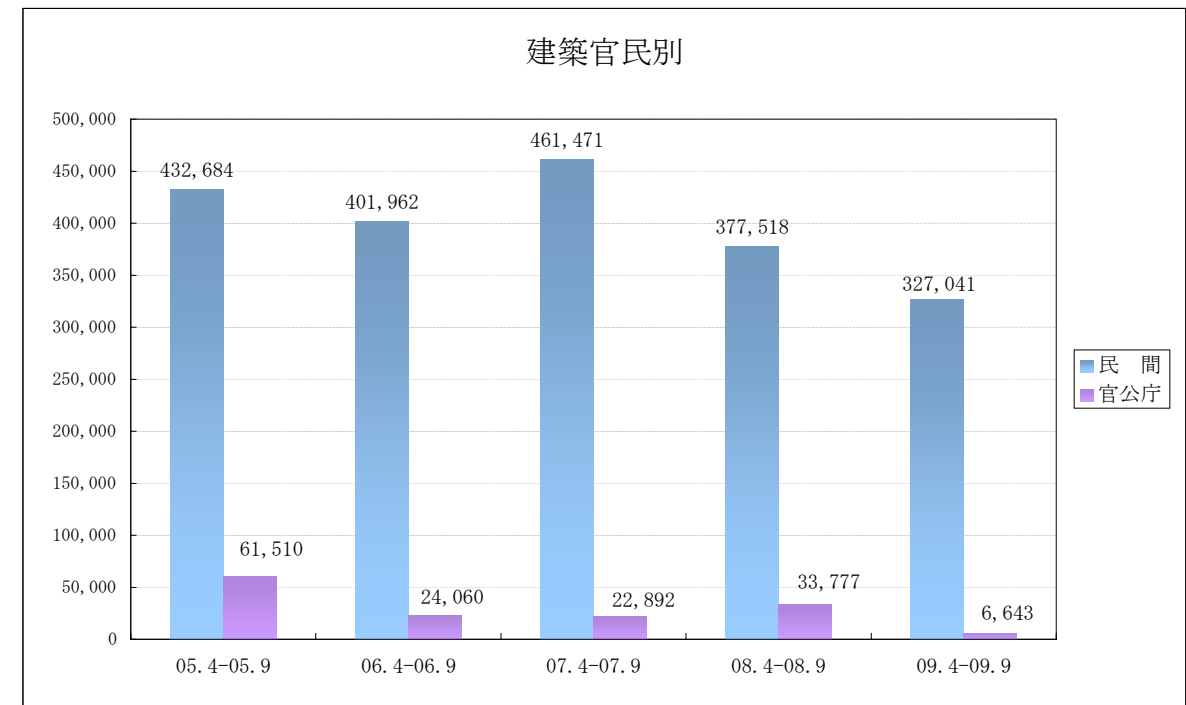
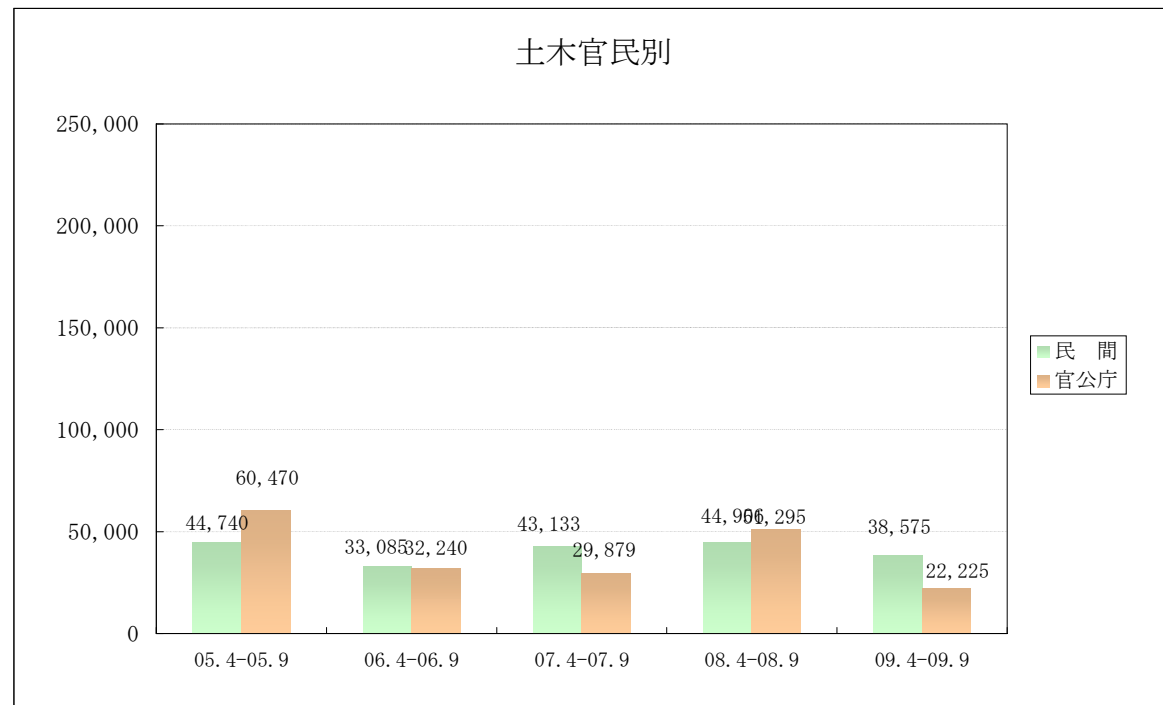
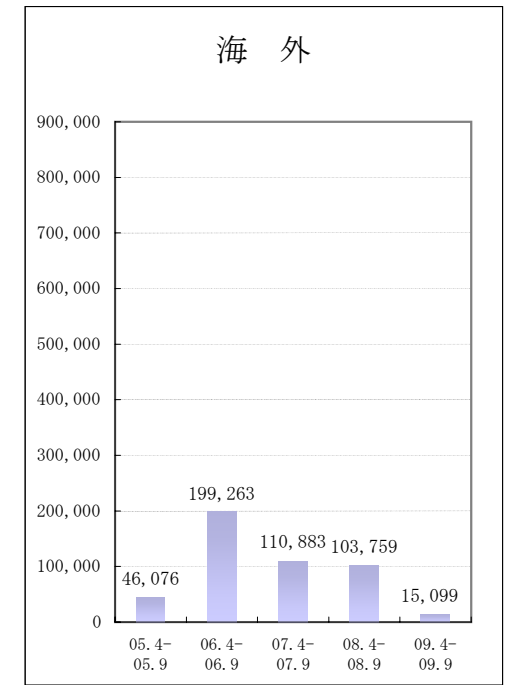
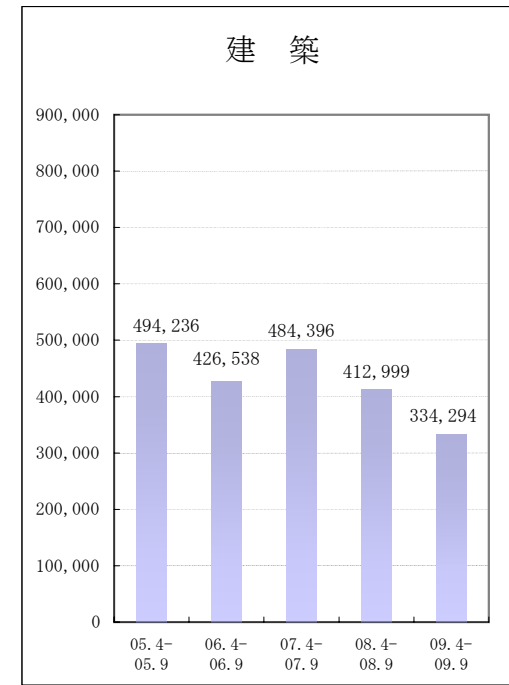
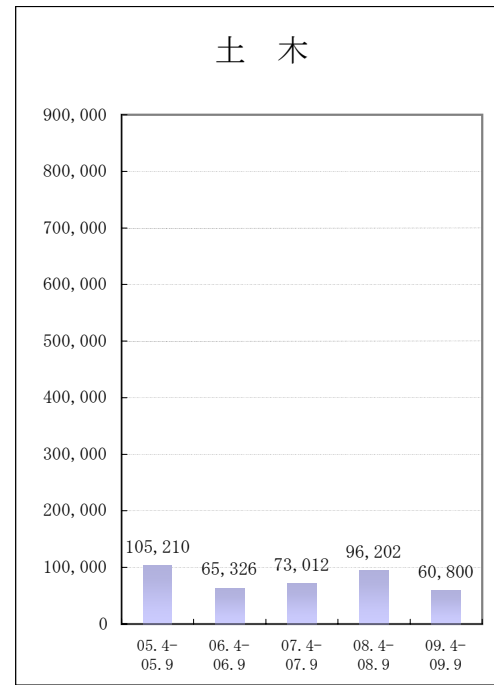
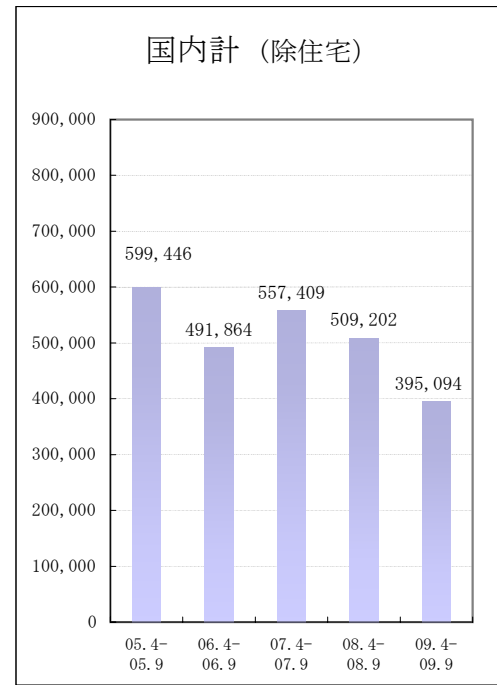
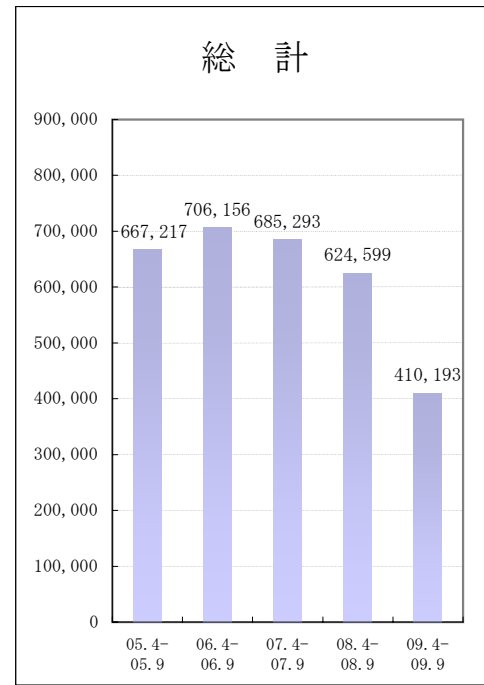
※2009年7~9月における主な大型工事

《土木》 特になし
 《建築》 事務所: 100億円以上3件 医療・福祉施設: 100億円以上1件 工場: 50億円以上1件 教育・研究・文化施設: 50億円以上1件

※単位未満を四捨五入しているため、必ずしも合計値とは一致しない。
 ※PFI事業に関する受注は官庁工事に含めている。

セグメント別受注推移

単位:百万円



前項より抜粋 (単位/百万円)

	総計	国内計 (除住宅)	土木								建築								海外計	土木	建築	住宅
			民間	製造業	非製造業	官公庁	国の機関	地方の機関	外国公館他	民間	製造業	非製造業	官公庁	国の機関	地方の機関	外国公館他						
05.4-05.9	667,217	599,446	105,210	44,740	10,841	33,899	60,470	34,447	26,023	0	494,236	432,684	97,657	335,026	61,510	37,998	23,510	45	46,076	24,594	21,483	21,695
06.4-06.9	706,156	491,864	65,326	33,085	9,703	23,385	32,240	24,980	7,258	0	426,538	401,962	107,110	294,852	24,060	15,345	8,717	514	199,263	153,065	46,198	15,028
07.4-07.9	685,293	557,409	73,012	43,133	7,284	35,849	29,879	23,764	6,114	0	484,396	461,471	54,154	407,318	22,892	20,488	2,404	33	110,883	43,252	67,631	17,001
08.4-08.9	624,599	509,202	96,202	44,906	15,847	29,057	51,295	18,470	32,827	0	412,999	377,518	95,695	281,822	33,777	20,636	13,143	1,704	103,759	41,887	61,872	11,638
09.4-09.9	410,193	395,094	60,800	38,575	9,229	29,346	22,225	19,478	2,747	0	334,294	327,041	38,975	288,065	6,643	4,792	1,852	610	15,099	-15,478	30,577	0