

受注状況

(上段:受注額/百万円、下段:対前年伸び率/%)

大成建設株式会社

| | | 受注状況 | | | | | | | | | | | | | | | | | | 海外計 | | | | |
|------------------|---------|-------------------|-------------------|------------------|-----------------|-----------------|-----------------|------------------|-----------------|-----------------|-----------------|------------------|------------------|------------------|------------------|------------------|-----------------|-----------------|-------------------|------------------|--------------------|-----------------|-----------------|-----------------|
| | | 総計 | 国内計 (住宅除く) | 土木 | | | | | | | | | 建築 | | | | | | | | | 土木 | 建築 | 住宅 |
| | | | | 小計 | 民間 | | | 官公庁 | | | 駐留軍 外国公館 | 小計 | 民間 | | | 官公庁 | | | 駐留軍 外国公館 | | | | | |
| 製造業 | 非製造業 | 官公庁 国の機関 | 地方の機関 | | 製造業 | 非製造業 | 官公庁 国の機関 | 地方の機関 | 製造業 | 非製造業 | | | 官公庁 国の機関 | 地方の機関 | | | | | | | | | | |
| 半 期 別 | 2004年度 | 1,351,974 17.0 | 1,089,450 7.7 | 245,845 15.6 | 63,989 -8.2 | 17,058 29.1 | 46,931 -17.0 | 181,856 27.3 | 141,394 54.9 | 40,462 -21.4 | 0 — | 843,605 5.6 | 775,739 13.5 | 155,161 87.8 | 620,578 3.3 | 63,918 -43.0 | 34,741 -52.7 | 29,178 -24.3 | 3,948 36.0 | 204,465 146.8 | 138,994 181.8 | 65,471 95.3 | 58,059 -4.9 | |
| | (上半期) | 631,124 | 471,207 | 66,332 | 24,754 | 7,945 | 16,810 | 41,577 | 26,404 | 15,173 | 0 | 404,874 | 380,554 | 60,632 | 319,921 | 23,020 | 11,159 | 11,862 | 1,301 | 135,823 | 108,327 | 27,496 | 24,093 | |
| | (下半期) | 720,850 | 618,243 | 179,513 | 39,235 | 9,113 | 30,121 | 140,279 | 114,990 | 25,289 | 0 | 438,731 | 395,185 | 94,529 | 300,657 | 40,898 | 23,582 | 17,316 | 2,647 | 68,642 | 30,667 | 37,975 | 33,966 | |
| | 2005年度 | 1,349,831 -0.2 | 1,141,836 4.8 | 215,116 -12.5 | 88,129 37.7 | 21,430 25.6 | 66,699 42.1 | 126,987 -30.2 | 82,066 -42.0 | 44,920 11.0 | 0 — | 926,720 9.9 | 838,113 8.0 | 167,612 8.0 | 670,501 8.0 | 88,491 38.4 | 55,266 59.1 | 33,225 13.9 | 116 -97.1 | 163,562 -20.0 | 75,366 -45.8 | 88,196 34.7 | 44,433 -23.5 | |
| | (上半期) | 667,217 | 599,446 | 105,210 | 44,740 | 10,841 | 33,899 | 60,470 | 34,447 | 26,023 | 0 | 494,236 | 432,684 | 97,657 | 335,026 | 61,510 | 37,998 | 23,510 | 45 | 46,076 | 24,594 | 21,483 | 21,695 | |
| | (下半期) | 682,614 | 542,390 | 109,906 | 43,389 | 10,589 | 32,800 | 66,517 | 47,619 | 18,897 | 0 | 432,484 | 405,429 | 69,955 | 335,475 | 26,981 | 17,268 | 9,715 | 71 | 117,486 | 50,772 | 66,713 | 22,738 | |
| | 2006年度 | 1,480,121 9.7 | 1,128,363 -1.2 | 202,641 -5.8 | 84,179 -4.5 | 26,232 22.4 | 57,948 -13.1 | 118,461 -6.7 | 84,570 3.0 | 33,892 -24.6 | 0 — | 925,721 -0.1 | 867,224 3.5 | 239,606 43.0 | 627,619 -6.4 | 57,961 -34.5 | 43,219 -21.8 | 14,742 -55.6 | 537 359.0 | 318,407 94.7 | 209,853 178.4 | 108,554 23.1 | 33,351 -24.9 | |
| | (上半期) | 706,156 | 491,864 | 65,326 | 33,085 | 9,703 | 23,385 | 32,240 | 24,980 | 7,258 | 0 | 426,538 | 401,962 | 107,110 | 294,852 | 24,060 | 15,345 | 8,717 | 514 | 199,263 | 153,065 | 46,198 | 15,028 | |
| (下半期) | 773,965 | 636,499 | 137,315 | 51,094 | 16,529 | 34,563 | 86,221 | 59,590 | 26,634 | 0 | 499,183 | 465,262 | 132,496 | 332,767 | 33,901 | 27,874 | 6,025 | 23 | 119,144 | 56,788 | 62,356 | 18,323 | | |
| 四 半 期 別 | 2007年度 | 1,353,645 -8.5 | 1,076,577 -4.6 | 173,590 -14.3 | 96,380 14.5 | 28,442 8.4 | 67,938 17.2 | 77,210 -34.8 | 68,389 -19.1 | 8,822 -74.0 | 0 — | 902,987 -2.5 | 839,025 -3.3 | 143,038 -40.3 | 695,986 10.9 | 63,913 10.3 | 52,623 21.8 | 11,290 -23.4 | 48 -91.1 | 243,032 -23.7 | 145,633 -30.6 | 97,399 -10.3 | 34,037 2.1 | |
| | (上半期) | 685,293 | 557,409 | 73,012 | 43,133 | 7,284 | 35,849 | 29,879 | 23,764 | 6,114 | 0 | 484,396 | 461,471 | 54,154 | 407,318 | 22,892 | 20,488 | 2,404 | 33 | 110,883 | 43,252 | 67,631 | 17,001 | |
| | (下半期) | 668,352 | 519,168 | 100,578 | 53,247 | 21,158 | 32,089 | 47,331 | 44,625 | 2,708 | 0 | 418,591 | 377,554 | 88,884 | 288,668 | 41,021 | 32,135 | 8,886 | 15 | 132,149 | 102,381 | 29,768 | 17,036 | |
| | 2005年度 | Q1 | 289,795 -4.6 | 262,045 12.0 | 34,701 53.7 | 21,255 94.7 | 2,907 -8.2 | 18,348 136.8 | 13,446 15.2 | 9,551 129.3 | 3,895 -48.1 | 0 — | 227,344 7.6 | 215,216 8.4 | 56,330 67.3 | 158,886 -3.6 | 12,090 3.1 | -266 — | 12,356 34.5 | 39 -96.5 | 21,191 -65.1 | 12,051 -76.2 | 9,141 -9.7 | 6,558 -26.8 |
| | | Q2 | 377,422 15.3 | 337,401 42.2 | 70,509 61.2 | 23,485 69.7 | 7,934 66.1 | 15,551 71.6 | 47,024 57.2 | 24,896 11.9 | 22,128 188.6 | 0 — | 266,892 37.9 | 217,468 19.5 | 41,327 53.3 | 176,140 13.6 | 49,420 337.5 | 38,264 343.6 | 11,154 317.6 | 6 -96.8 | 24,885 -66.8 | 12,543 -78.2 | 12,342 -29.0 | 15,137 0.0 |
| | | Q3 | 257,539 2.4 | 210,456 7.1 | 39,112 31.0 | 15,250 4.2 | 5,552 87.9 | 9,699 -16.9 | 23,861 56.7 | 10,035 29.0 | 13,826 85.7 | 0 — | 171,343 2.8 | 152,158 -1.0 | 28,565 -44.6 | 123,593 21.0 | 19,159 73.2 | 12,589 95.1 | 6,569 42.6 | 27 -98.6 | 37,742 -15.1 | 15,176 -29.6 | 22,566 -1.4 | 9,341 -11.8 |
| | | Q4 | 425,075 -9.4 | 331,934 -21.3 | 70,794 -52.7 | 28,139 14.4 | 5,038 -18.2 | 23,101 25.2 | 42,656 -65.9 | 37,585 -64.9 | 5,071 -71.6 | 0 — | 261,140 -4.0 | 253,272 4.9 | 41,390 -3.7 | 211,881 6.7 | 7,824 -73.8 | 4,679 -72.7 | 3,145 -75.3 | 45 -93.2 | 79,744 229.4 | 35,597 290.4 | 44,147 192.6 | 13,397 -42.7 |
| | 2006年度 | Q1 | 279,317 -3.6 | 253,042 -3.4 | 32,868 -5.3 | 17,643 -17.0 | 6,383 119.6 | 11,262 -38.6 | 15,225 13.2 | 13,323 39.5 | 1,901 -51.2 | 0 — | 220,172 -3.2 | 205,171 -4.7 | 65,904 17.0 | 139,267 -12.3 | 14,493 19.9 | 13,144 — | 1,350 -89.1 | 508 1,202.6 | 20,694 -2.3 | 13,830 14.8 | 6,864 -24.9 | 5,581 -14.9 |
| Q2 | | 426,839 13.1 | 238,822 -29.2 | 32,458 -54.0 | 15,442 -34.2 | 3,320 -58.2 | 12,123 -22.0 | 17,015 -63.8 | 11,657 -53.2 | 5,357 -75.8 | 0 — | 206,366 -22.7 | 196,791 -9.5 | 41,206 -0.3 | 155,585 -11.7 | 9,567 -80.6 | 2,201 -94.2 | 7,367 -34.0 | 6 0.0 | 178,569 617.6 | 139,235 1,010.1 | 39,334 218.7 | 9,447 -37.6 | |
| Q3 | | 287,727 11.7 | 266,182 26.5 | 49,943 27.7 | 18,392 20.6 | 4,402 -20.7 | 13,991 44.3 | 31,551 32.2 | 21,650 115.7 | 9,901 -28.4 | 0 — | 216,239 26.2 | 201,603 32.5 | 57,136 100.0 | 144,467 16.9 | 14,631 -23.6 | 9,558 -24.1 | 5,073 -22.8 | 3 -88.9 | 16,165 -57.2 | 10,045 -33.8 | 6,120 -72.9 | 5,380 -42.4 | |
| Q4 | | 486,238 14.4 | 370,317 11.6 | 87,372 23.4 | 32,700 16.2 | 12,128 140.7 | 20,573 -10.9 | 54,672 28.2 | 37,941 0.9 | 16,731 229.9 | 0 — | 282,945 8.3 | 263,658 4.1 | 75,359 82.1 | 188,298 -11.1 | 19,269 146.3 | 18,314 291.4 | 953 -69.7 | 19 -57.8 | 102,977 29.1 | 46,742 31.3 | 56,236 27.4 | 12,943 -3.4 | |
| 2007年度 | Q1 | 261,141 -6.5 | 207,443 -18.0 | 38,716 17.8 | 14,710 -16.6 | 4,172 -34.6 | 10,538 -6.4 | 24,006 57.7 | 18,690 40.3 | 5,316 179.6 | 0 — | 168,727 -23.4 | 150,435 -26.7 | 27,320 -58.5 | 123,116 -11.6 | 18,280 26.1 | 16,206 23.3 | 2,074 53.6 | 12 -97.6 | 49,180 137.7 | 40,470 192.6 | 8,710 26.9 | 4,518 -19.0 | |
| | Q2 | 424,152 -0.6 | 349,966 46.5 | 34,296 5.7 | 28,423 84.1 | 3,112 -6.3 | 25,311 108.8 | 5,873 -65.5 | 5,074 -56.5 | 798 -85.1 | 0 — | 315,669 53.0 | 311,036 58.1 | 26,834 -34.9 | 284,202 82.7 | 4,612 -51.8 | 4,282 94.5 | 330 -95.5 | 21 250.0 | 61,703 -65.4 | 2,782 -98.0 | 58,921 49.8 | 12,483 32.1 | |
| | Q3 | 279,914 -2.7 | 207,286 -22.1 | 22,589 -54.8 | 12,319 -33.0 | 3,417 -22.4 | 8,902 -36.4 | 10,271 -67.4 | 8,900 -58.9 | 1,370 -86.2 | 0 — | 184,697 -14.6 | 157,684 -21.8 | 31,536 -44.8 | 126,149 -12.7 | 27,007 84.6 | 18,992 98.7 | 8,015 58.0 | 6 100.0 | 66,964 314.3 | 65,823 555.3 | 1,141 -81.4 | 5,663 5.3 | |
| | Q4 | 388,439 -20.1 | 311,881 -15.8 | 77,988 -10.7 | 40,927 25.2 | 17,741 46.3 | 23,186 12.7 | 37,062 -32.2 | 35,724 -5.8 | 1,338 -92.0 | 0 — | 233,894 -17.3 | 219,869 -16.6 | 57,349 -23.9 | 162,518 -13.7 | 14,015 -27.3 | 13,143 -28.2 | 871 -8.6 | 9 -52.6 | 65,184 -36.7 | 36,559 -21.8 | 28,625 -49.1 | 11,373 -12.1 | |
| 2008年度 | Q1 | 261,546 0.2 | 190,832 -8.0 | 52,744 36.2 | 23,322 58.5 | 9,201 120.5 | 14,120 34.0 | 29,421 22.6 | 451 -97.6 | 28,971 445.0 | 0 — | 138,087 -18.2 | 121,939 -18.9 | 26,251 -3.9 | 95,687 -22.3 | 14,541 -20.5 | 4,310 -73.4 | 10,232 393.3 | 1,608 13,300.0 | 66,789 35.8 | 40,712 0.6 | 26,077 199.4 | 3,925 -13.1 | |
| | Q2 | 363,053 -14.4 | 318,370 -9.0 | 43,458 26.7 | 21,584 -24.1 | 6,646 113.6 | 14,937 -41.0 | 21,874 272.5 | 18,019 255.1 | 3,856 383.2 | 0 — | 274,912 -12.9 | 255,579 -17.8 | 69,444 158.8 | 186,135 -34.5 | 19,236 317.1 | 16,326 281.3 | 2,911 782.1 | 96 357.1 | 36,970 -40.1 | 1,175 -57.8 | 35,795 -39.2 | 7,713 -38.2 | |
| 08.4~08.9 | | 624,599 -8.9 | 509,201 -8.6 | 96,202 31.8 | 44,906 4.1 | 15,847 117.6 | 29,059 -18.9 | 51,296 71.7 | 18,470 -22.3 | 32,826 436.9 | 0 — | 412,999 -14.7 | 377,518 -18.2 | 95,696 76.7 | 281,822 -30.8 | 33,778 47.6 | 20,635 0.7 | 13,142 446.7 | 1,704 5,063.6 | 103,760 -6.4 | 41,887 -3.2 | 61,872 -8.5 | 11,638 -31.5 | |

※単位未満を四捨五入しているため、必ずしも合計値とは一致しない。
 ※PFI事業に関する受注は官庁工事に含めている。
 ※その他開発事業等で別途247億の受注がある。

2008年4~9月受注に関するコメント

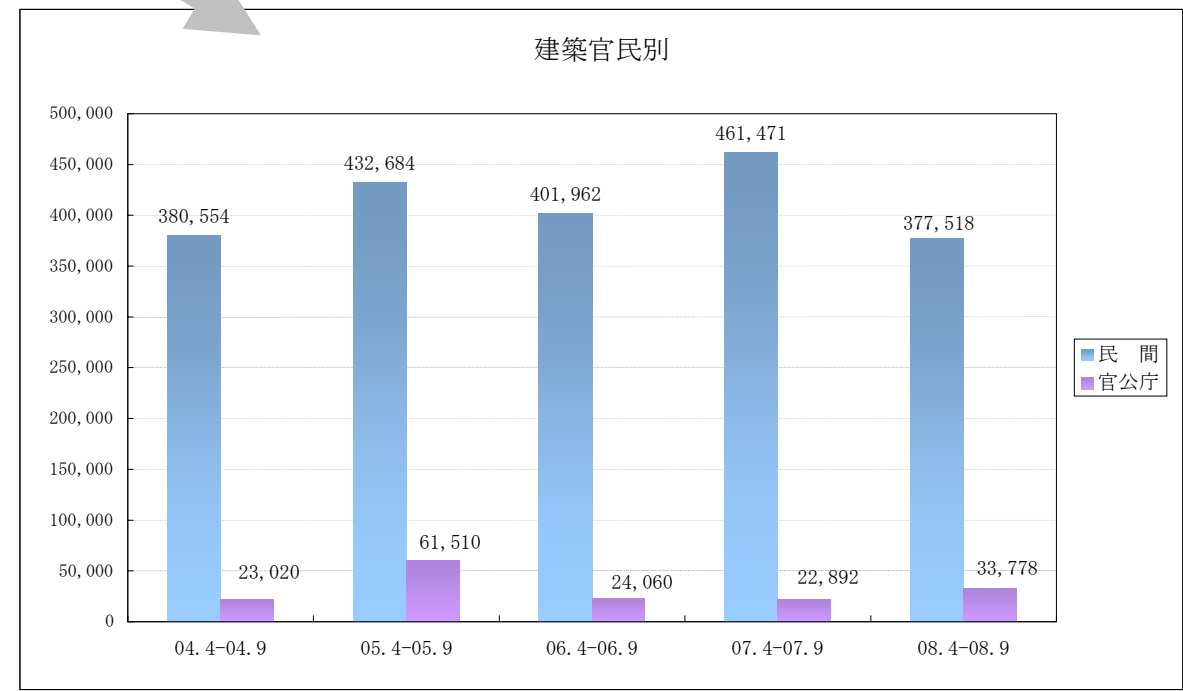
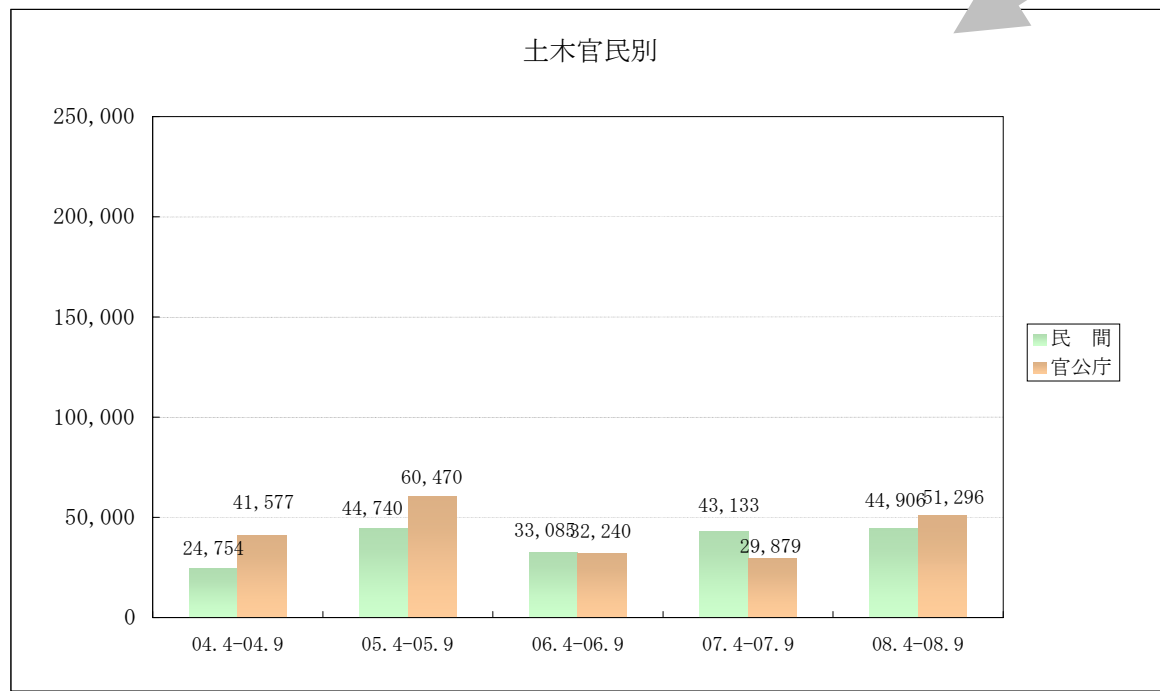
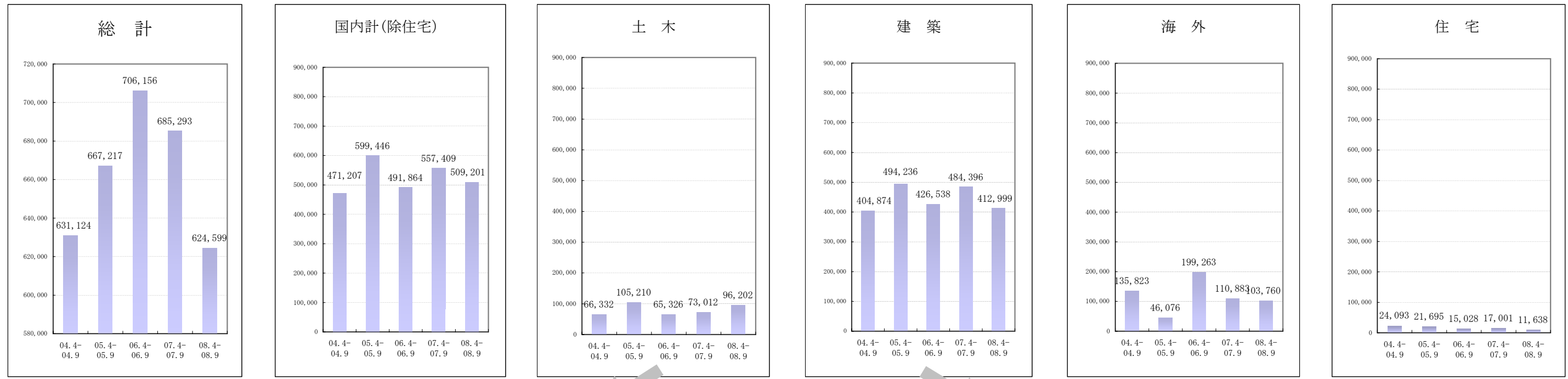
- ・土木工事:民間は、非製造業が低迷しましたが、製造業における土地造成が好調だったため、対前年同期比で増加しております。官公庁は、都道府県における道路の大型工事があり、対前年同期比は大幅増となっております。
- ・建築工事:民間は、非製造業において昨年の大型開発事業に伴う受注の反動で減少となったため、対前年同期比で減少しております。官公庁は、国における娯楽施設、地方においては医療・福祉施設が好調だったため、対前年同期比で増加となっております。
- ・海外工事:その他建築工事は大幅増となりましたが、事務所、道路で大幅に減少したため、対前年同期比で減少となっております。

※2008年7~9月における主な大型工事

《土木》道路:50億円以上:1件
 《建築》事務所:100億円以上1件 50億円以上3件 店舗:100億円以上1件 工場:ホンダ寄居新工場:100億円以上 他50億円以上3件 倉庫・流通施設:50億円以上1件 娯楽施設:函館競馬場スタンド等整備工事:100億円以上:1件
 その他建築:100億円以上2件 50億円以上1件

セグメント別受注推移

単位:百万円



| 区分 | 総計 | 国内計(除住宅) | 土木 | | | | | | | 建築 | | | | | | | 海外計 | 土木 | 建築 | 住宅 | | |
|-----------|---------|----------|---------|--------|--------|--------|--------|--------|--------|----|---------|---------|---------|---------|--------|--------|--------|-------|---------|---------|--------|--------|
| | | | 民間 | 製造業 | 非製造業 | 官公庁 | 国の機関 | 地方の機関 | 外国公館他 | 民間 | 製造業 | 非製造業 | 官公庁 | 国の機関 | 地方の機関 | 外国公館他 | | | | | | |
| 04.4-04.9 | 631,124 | 471,207 | 66,332 | 24,754 | 7,945 | 16,810 | 41,577 | 26,404 | 15,173 | 0 | 404,874 | 380,554 | 60,632 | 319,921 | 23,020 | 11,159 | 11,862 | 1,301 | 135,823 | 108,327 | 27,496 | 24,093 |
| 05.4-05.9 | 667,217 | 599,446 | 105,210 | 44,740 | 10,841 | 33,899 | 60,470 | 34,447 | 26,023 | 0 | 494,236 | 432,684 | 97,657 | 335,026 | 61,510 | 37,998 | 23,510 | 45 | 46,076 | 24,594 | 21,483 | 21,695 |
| 06.4-06.9 | 706,156 | 491,864 | 65,326 | 33,085 | 9,703 | 23,385 | 32,240 | 24,980 | 7,258 | 0 | 426,538 | 401,962 | 107,110 | 294,852 | 24,060 | 15,345 | 8,717 | 514 | 199,263 | 153,065 | 46,198 | 15,028 |
| 07.4-07.9 | 685,293 | 557,409 | 73,012 | 43,133 | 7,284 | 35,849 | 29,879 | 23,764 | 6,114 | 0 | 484,396 | 461,471 | 54,154 | 407,318 | 22,892 | 20,488 | 2,404 | 33 | 110,883 | 43,252 | 67,631 | 17,001 |
| 08.4-08.9 | 624,599 | 509,201 | 96,202 | 44,906 | 15,847 | 29,059 | 51,296 | 18,470 | 32,826 | 0 | 412,999 | 377,518 | 95,696 | 281,822 | 33,778 | 20,635 | 13,142 | 1,704 | 103,760 | 41,887 | 61,872 | 11,638 |

前項より抜粋 (単位/百万円)