

受注状況

(上段:受注額/百万円、下段:対前年伸び率/%)

大成建設株式会社

年 度 別	半 期 別	四 半 期 別	別	年 度	総計	国内計 (住宅除く)														海外計		住宅				
						土木	民間			官公庁			駐留軍 外国公館	建築	民間			官公庁			駐留軍 外国公館	土木	建築			
							小計	製造業	非製造業	小計	国の機関	地方の機関			小計	製造業	非製造業	小計	国の機関	地方の機関						
				2007年度	1,353,645 -8.5	1,076,577 -4.6	173,590 -14.3	96,380 14.5	28,442 8.4	67,938 17.2	77,210 -34.8	68,389 -19.1	8,822 -74.0	0 —	902,987 -2.5	839,025 -3.3	143,038 -40.3	695,986 10.9	63,913 10.3	52,623 21.8	11,290 -23.4	48 -91.0	243,032 -23.7	145,633 -30.6	97,399 -10.3	34,037 2.1
				2008年度	1,139,534 -15.8	1,093,911 1.6	209,244 20.5	99,102 2.8	23,657 -16.8	75,445 11.0	110,142 42.7	68,319 -0.1	41,823 374.1	0 —	884,667 -2.0	727,065 -13.3	153,682 7.4	573,384 -17.6	155,843 143.8	114,372 117.3	41,471 267.3	1,759 3564.6	65,664 -73.0	22,967 -84.2	42,697 -56.2	-20,041 —
				2009年度	956,685 -16.0	875,378 -20.0	157,691 -24.6	80,084 -19.2	16,034 -32.2	64,051 -15.1	77,607 -29.5	71,310 4.4	6,297 -84.9	0 —	717,687 -18.9	657,436 -9.6	105,295 -31.5	552,140 -3.7	58,034 -62.8	38,533 -66.3	19,502 -53.0	2,217 26.0	81,306 23.8	9,666 -57.9	71,640 67.8	0 —
				2010年度	951,672 -0.5	909,185 3.9	202,309 28.3	80,840 0.9	14,236 -11.2	66,604 4.0	121,468 56.5	97,029 36.1	24,439 288.2	0 —	706,876 -1.5	666,234 1.3	124,671 18.4	541,562 -1.9	40,939 -29.5	18,008 -53.3	22,931 17.6	-298 —	42,486 -47.7	27,588 185.4	14,897 -79.2	0 —
				2008年度	Q1 261,546 0.2	190,832 -8.0	52,744 36.2	23,322 58.5	9,201 120.5	14,120 34.0	29,421 22.6	451 -97.6	28,971 445.0	0 —	138,087 -18.2	121,939 -18.9	26,251 -3.9	95,687 -22.3	14,541 -20.5	4,310 -73.4	10,232 393.3	1,608 13300.0	66,789 35.8	40,712 0.6	26,077 199.4	3,925 -13.1
				Q2	363,053 -14.4	318,370 -9.0	43,458 26.7	21,584 -24.1	6,646 113.6	14,937 -41.0	21,874 272.5	18,019 255.1	3,856 383.2	0 —	274,912 -12.9	255,579 -17.8	69,444 158.8	186,135 -34.5	19,236 317.1	16,326 281.3	2,911 782.1	96 357.1	36,970 -40.1	1,175 -57.8	35,795 -39.2	7,713 -38.2
				Q3	281,249 0.5	344,649 66.3	36,835 63.1	17,164 39.3	4,546 33.0	12,618 41.7	19,671 91.5	16,332 83.5	3,339 143.7	0 —	307,814 66.7	192,693 22.2	29,139 -7.6	163,554 29.7	115,105 326.2	89,821 372.9	25,284 215.5	17 183.3	-31,722 —	-7,263 —	-24,459 —	-31,679 —
				Q4	233,687 -39.8	240,061 -23.0	76,207 -2.3	37,033 -9.5	3,266 -81.6	33,767 45.6	39,176 5.7	33,517 -6.2	5,658 322.9	0 —	163,854 -29.9	156,854 -28.7	28,848 -49.7	128,008 -21.2	6,961 -50.3	3,915 -70.2	3,045 249.6	38 322.2	-6,374 —	-11,658 —	5,284 -81.5	0 —
				2009年度	Q1 112,826 -56.9	88,819 -53.5	24,285 -54.0	15,774 -32.4	4,335 -52.9	11,439 -19.0	8,510 -71.1	6,078 1247.7	2,433 -91.6	0 —	64,533 -53.3	60,407 -50.5	19,393 -26.1	41,014 -57.1	4,107 -71.8	3,606 -16.3	501 -95.1	21 -98.7	24,008 -64.1	-13,918 —	37,925 45.4	0 —
				Q2	297,367 -18.1	306,275 -3.8	36,515 -16.0	22,801 5.6	4,894 -26.4	17,907 19.9	13,715 -37.3	13,400 -25.6	314 -91.9	0 —	269,760 -1.9	266,634 4.3	19,583 -71.8	247,050 32.7	2,537 -86.8	1,186 -92.7	1,351 -53.6	590 514.6	-8,908 —	-1,561 —	-7,348 —	0 —
				Q3	183,292 -34.8	150,912 -56.2	30,724 -16.6	13,202 -23.1	3,162 -30.4	10,040 -20.4	17,523 -10.9	17,070 4.5	454 -86.4	0 —	120,187 -61.0	106,287 -44.8	26,005 -10.8	80,282 -50.9	13,884 -87.9	1,898 -97.9	11,987 -52.6	17 0.0	32,379 —	21,531 —	10,848 —	0 —
				Q4	363,200 55.4	329,372 37.2	66,167 -13.2	28,307 -23.6	3,641 11.5	24,665 -27.0	37,859 -3.4	34,763 3.7	3,096 -45.3	0 —	263,207 60.6	224,109 42.9	40,314 39.7	183,793 43.6	37,508 438.8	31,843 713.4	5,663 86.0	1,590 4084.2	33,828 —	3,613 —	30,215 471.8	0 —
				2010年度	Q1 93,429 -17.2	93,098 4.8	30,466 25.5	18,809 19.2	2,621 -39.5	16,191 41.5	11,657 37.0	9,626 58.4	2,031 -16.5	0 —	62,632 -2.9	58,232 -3.6	12,347 -36.3	45,884 11.9	4,401 7.2	775 -78.5	3,626 623.8	0 —	331 -98.6	-1,215 —	1,546 -95.9	0 —
				Q2	301,722 1.5	286,039 -6.6	60,721 66.3	20,840 -8.6	6,869 40.4	13,971 -22.0	39,882 190.8	35,663 166.1	4,219 1243.6	0 —	225,319 -16.5	212,434 -20.3	68,719 250.9	143,714 -41.8	12,885 407.9	2,629 121.7	10,256 659.1	0 —	15,682 —	-666 —	16,349 —	0 —
				Q3	171,247 -6.6	173,977 15.3	49,499 61.1	16,598 25.7	2,576 -18.5	14,022 39.7	32,901 87.8	22,362 31.0	10,539 2221.4	0 —	124,480 3.6	115,075 8.3	-2,099 —	117,175 46.0	9,347 -32.7	1,992 5.0	7,355 -38.6	58 241.2	-2,732 —	-186 —	-2,546 —	0 —
				Q4	385,274 6.1	356,070 8.1	61,624 -6.9	24,593 -13.1	2,172 -40.3	22,421 -9.1	37,031 -2.2	29,379 -15.5	7,651 147.1	0 —	294,446 11.9	280,494 25.2	45,704 13.4	234,790 27.7	14,308 -61.9	12,613 -60.4	1,695 -70.1	-357 —	29,205 -13.7	29,656 720.8	-451 —	0 —
				2011年度	Q1 178,429 91.0	177,343 90.5	43,831 43.9	25,032 33.1	5,292 102.0	19,740 21.9	18,798 61.3	8,787 -8.7	10,012 393.2	0 —	133,513 113.2	127,094 118.3	20,719 67.8	106,375 131.8	6,409 45.7	1,022 31.9	5,388 48.6	9 —	1,086 228.1	200 —	885 -42.8	0 —
				Q2	244,856 -18.8	246,340 -13.9	39,127 -35.6	17,618 -15.5	4,124 -40.0	13,493 -3.4	21,510 -46.1	5,250 -85.3	16,258 285.4	0 —	207,211 -8.0	193,922 -8.7	68,345 -0.5	125,576 -12.6	13,239 2.7	9,765 271.4	3,472 -66.1	50 —	-1,483 —	-3,796 —	2,313 -85.9	0 —
				Q3	252,569 47.5	198,022 13.8	54,687 10.5	21,812 31.4	4,171 61.9	17,642 25.8	32,876 -0.1	26,247 17.4	6,630 -37.1	0 —	143,336 15.1	133,419 15.9	35,076 —	98,344 -16.1	9,783 4.7	7,906 296.9	1,878 -74.5	135 132.8	54,546 —	11,283 —	43,264 —	0 —
				Q4	361,392 -6.2	314,097 -11.8	76,950 24.9	39,520 60.7	8,262 280.4	31,258 39.4	37,430 1.1	29,660 1.0	7,768 1.5	0 —	237,148 -19.5	211,953 -24.4	42,841 -6.3	169,111 -28.0	25,163 75.9	7,897 -37.4	17,266 918.6	30 —	47,295 61.9	22,435 -24.3	24,859 —	0 —
				11.4~12.3	1,037,245 9.0	935,802 2.9	214,595 6.1	103,982 28.6	21,849 53.5	82,132 23.3	110,613 -8.9	69,943 -27.9	40,669 66.4	0 —	721,206 2.0	666,387 0.0	166,981 33.9	499,406 -7.8	54,594 33.3	26,590 47.7	28,004 22.1	224 —	101,443 138.8	30,122 9.2	71,321 378.7	0 —

※単位未満を四捨五入しているため、必ずしも合計値とは一致しない。
 ※PFI事業に関する受注は官庁工事に含めている。
 ※開発事業等は含まない。

[参考] 受注目標と実績比

(単位:億円)

目標 (a)	実績 (b)	達成率 (b) / (a)
10,450	10,372	99.3%

※開発事業等は含まない

※2011年度における主な受注工事

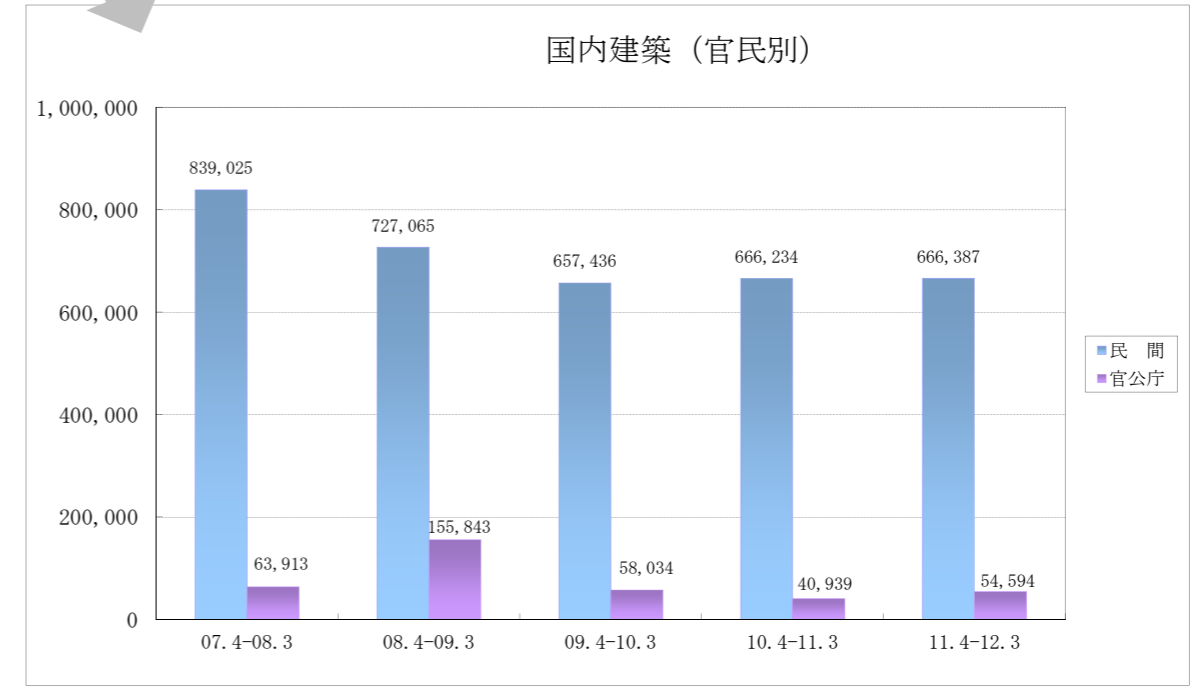
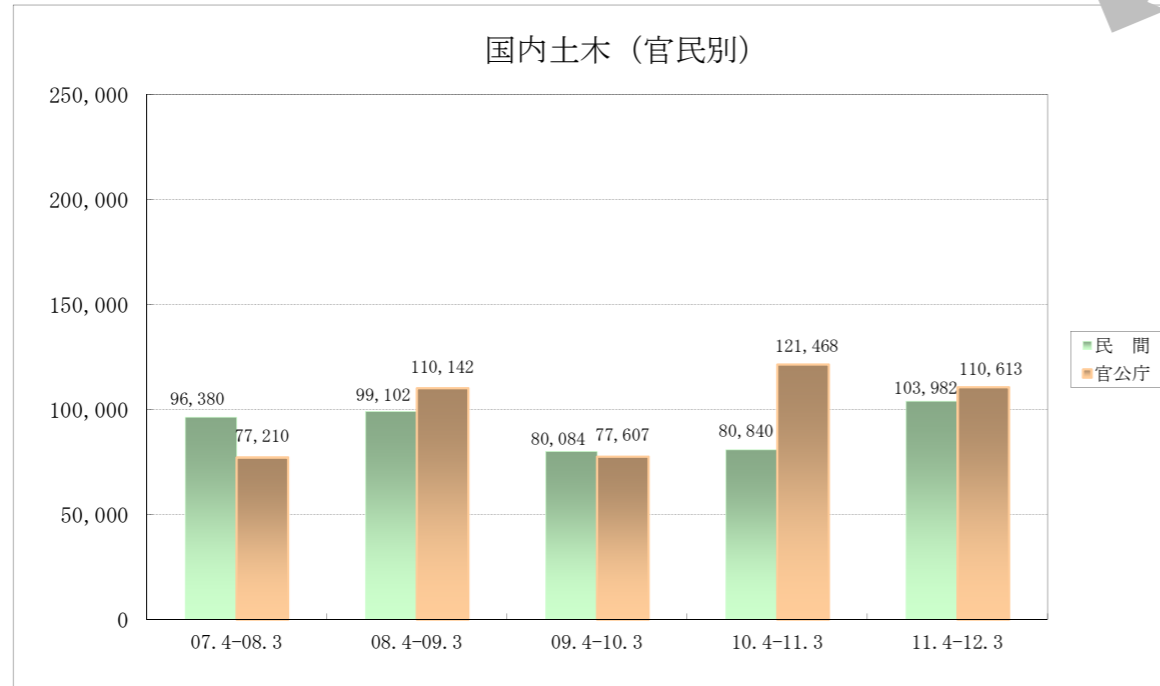
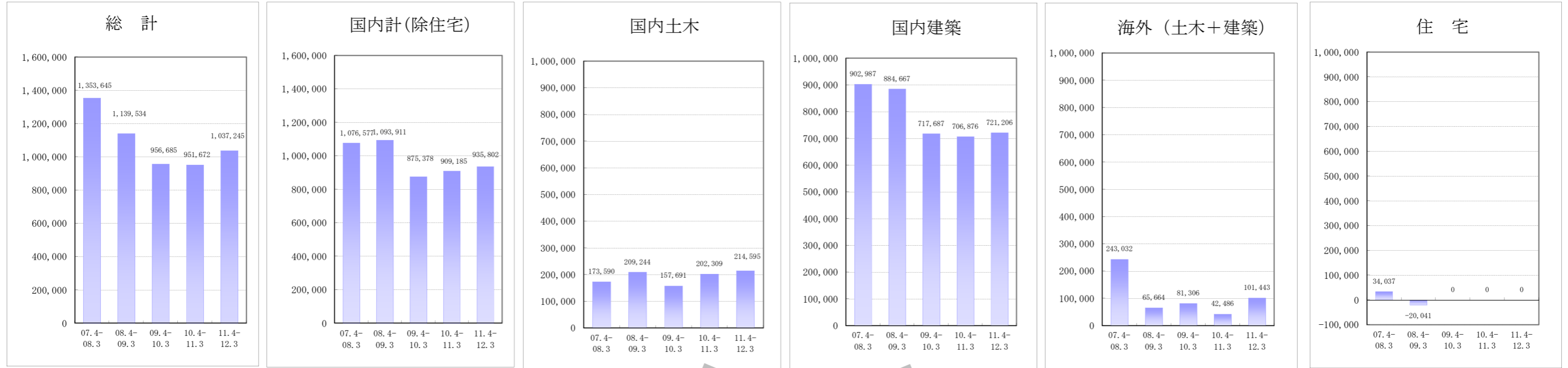
【土木】 芝浦水再生センター雨天時貯留池建設その3工事

新名神高速道路 川西トンネル工事
 豊洲新市場土壌汚染対策工事(5・6・7街区)
 新名神高速道路 坊川第三橋工事
 新名神高速道路 原工事

【建築】 芝浦水再生センター再構築に伴う上部利用事業
 ベトナム ノイバイ国際空港第2旅客ターミナル新築工事
 北品川五丁目第1地区第一種市街地再開発事業 業務棟(A1棟・C1棟)施設建築物新築工事
 北里第一三共ワクチン 新ワクチン研究生産棟建設工事
 沢井製薬関東工場新工場建設工事

セグメント別受注推移

単位:百万円



	総計	国内計 (除住宅)	前項より抜粋								海外計	土木	建築	住宅								
			土木	民間	製造業	非製造業	官公庁	国の機関	地方の機関	外国公館他					建築	民間	製造業	非製造業	官公庁	国の機関	地方の機関	外国公館他
07.4-08.3	1,353,645	1,076,577	173,590	96,380	28,442	67,938	77,210	68,389	8,822	0	902,987	839,025	143,038	695,986	63,913	52,623	11,290	48	243,032	145,633	97,399	34,037
08.4-09.3	1,139,534	1,093,911	209,244	99,102	23,657	75,445	110,142	68,319	41,823	0	884,667	727,065	153,682	573,384	155,843	114,372	41,471	1,759	65,664	22,967	42,697	-20,041
09.4-10.3	956,685	875,378	157,691	80,084	16,034	64,051	77,607	71,310	6,297	0	717,687	657,436	105,295	552,140	58,034	38,533	19,502	2,217	81,306	9,666	71,640	0
10.4-11.3	951,672	909,185	202,309	80,840	14,236	66,604	121,468	97,029	24,439	0	706,876	666,234	124,671	541,562	40,939	18,008	22,931	-298	42,486	27,588	14,897	0
11.4-12.3	1,037,245	935,802	214,595	103,982	21,849	82,132	110,613	69,943	40,669	0	721,206	666,387	166,981	499,406	54,594	26,590	28,004	224	101,443	30,122	71,321	0