

受注状況(単体)

(上段:受注額/百万円、下段:対前年伸び率/%)

年度別		総計	国内計																	海外計			
			土木	民間						官公庁				駐留軍 外国公館	建築	民間						土木	建築
				小計	製造業	非製造業	小計	国の機関	地方の機関	小計	国の機関	地方の機関	駐留軍 外国公館			小計	製造業	非製造業	小計	国の機関	地方の機関		
年度別	2011年度	1,037,245 9.0	935,802 2.9	214,595 6.1	103,982 28.6	21,849 53.5	82,132 23.3	110,613 -8.9	69,943 -27.9	40,669 66.4	0 —	721,206 2.0	666,387 0.0	166,981 33.9	499,406 -7.8	54,594 33.3	26,590 47.7	28,004 22.1	224 —	101,443 138.8	30,122 9.2	71,321 378.7	
	2012年度	1,037,876 0.1	998,404 6.7	255,450 19.0	73,770 -29.1	17,839 -18.4	55,931 -31.9	181,679 64.2	112,182 60.4	69,498 70.9	0 —	742,954 3.0	670,561 0.6	131,738 -21.1	538,822 7.9	71,995 31.9	19,025 -28.5	52,971 89.2	398 77.7	39,471 -61.1	8,459 -71.9	31,012 -56.5	
	2013年度	1,221,818 17.7	1,154,473 15.6	310,075 21.4	114,543 55.3	17,820 -0.1	96,723 72.9	195,531 7.6	138,344 23.3	57,188 -17.7	0 —	844,398 13.7	723,015 7.8	159,976 21.4	563,040 4.5	121,328 68.5	60,866 219.9	60,462 14.1	55 -86.2	67,345 70.6	50,155 492.9	17,190 -44.6	
	2014年度	1,393,715 14.1	1,366,285 18.3	443,038 42.9	158,198 38.1	14,251 -20.0	143,947 48.8	284,839 45.7	223,795 46.5	61,044 43.7	0 —	923,247 9.3	736,042 1.8	106,746 -33.3	629,296 11.8	187,050 54.2	93,249 53.2	93,802 55.1	154 180.0	27,430 -59.3	5,196 -89.6	22,233 29.3	
四半期別	2012年度	1Q	215,521 20.8	221,178 24.7	70,056 59.8	15,389 -38.5	6,352 20.0	9,037 -54.2	54,666 190.8	24,843 182.7	29,824 197.9	0 —	151,122 13.2	129,882 2.2	31,224 50.7	98,658 -7.3	20,887 225.9	877 -14.2	20,011 271.4	353 3,822.2	-5,657 —	-2,300 —	-3,356 —
		2Q	229,946 -6.1	222,889 -9.5	63,841 63.2	21,786 23.7	3,800 -7.9	17,984 33.3	42,055 95.5	28,824 448.9	13,231 -18.6	0 —	159,049 -23.2	141,218 -27.2	38,518 -43.6	102,700 -18.2	17,798 34.4	2,047 -79.0	15,751 353.5	33 -34.0	7,057 —	2,548 —	4,509 94.9
		3Q	152,414 -39.7	135,956 -31.3	34,786 -36.4	13,757 -36.9	2,738 -34.4	11,020 -37.5	21,028 -36.0	10,879 -58.5	10,150 53.1	0 —	101,169 -29.4	86,040 -35.5	24,569 -30.0	61,471 -37.5	15,120 54.6	4,633 -41.4	10,487 458.7	8 -94.0	16,459 -69.8	6,677 -40.8	9,783 -77.4
		4Q	439,994 21.7	418,381 33.2	86,766 12.8	22,837 -42.2	4,949 -40.1	17,888 -42.8	63,929 70.8	47,636 60.6	16,293 109.7	0 —	331,614 39.8	313,421 47.9	37,426 -12.6	275,994 63.2	18,190 -27.7	11,468 45.2	6,722 -61.1	4 -86.7	21,613 -54.3	1,535 -93.2	20,078 -19.2
	2013年度	1Q	203,335 -5.7	197,080 -10.9	48,153 -31.3	24,739 60.8	5,303 -16.5	19,436 115.1	23,413 -57.2	18,516 -25.5	4,898 -83.6	0 —	148,927 -1.5	127,779 -1.6	33,015 5.7	94,764 -3.9	21,099 1.0	14,072 1,504.6	7,027 -64.9	48 -86.4	6,255 —	2,690 —	3,564 —
		2Q	363,838 58.2	356,775 60.1	64,805 1.5	30,349 39.3	3,874 1.9	26,474 47.2	34,456 -18.1	24,538 -14.9	9,918 -25.0	0 —	291,970 83.6	261,892 85.5	38,581 0.2	223,311 117.4	30,072 69.0	7,863 284.1	22,211 41.0	7 -78.8	7,063 0.1	661 -74.1	6,402 42.0
		3Q	208,592 36.9	201,052 47.9	63,362 82.1	16,503 20.0	2,643 -3.5	13,860 25.8	46,858 122.8	22,265 104.7	24,592 142.3	0 —	137,689 36.1	123,958 44.1	30,216 23.0	93,741 52.5	13,732 -9.2	12,064 160.4	1,668 -84.1	0 —	7,540 -54.2	3,083 -53.8	4,458 -54.4
		4Q	446,052 1.4	399,566 -4.5	133,755 54.2	42,951 88.1	6,000 21.2	36,951 106.6	90,803 42.0	73,025 53.3	17,779 9.1	0 —	265,811 -19.8	209,388 -33.2	58,162 55.4	151,224 -45.2	56,425 210.2	26,869 134.3	29,556 339.7	0 —	46,487 115.1	43,721 2,748.3	2,765 -86.2
	2014年度	1Q	289,362 42.3	257,405 30.6	117,579 144.2	17,454 -29.4	1,804 -66.0	15,652 -19.5	100,125 327.6	81,811 341.8	18,312 273.9	0 —	139,827 -6.1	119,396 -6.6	21,346 -35.3	98,048 3.5	20,431 -3.2	640 -95.5	19,790 181.6	1 -97.9	31,958 410.8	20,677 668.7	11,281 216.4
		2Q	328,791 -9.6	316,969 -11.2	61,293 -5.4	18,638 -38.6	2,866 -26.0	15,771 -40.4	42,655 23.8	22,623 -7.8	20,031 102.0	0 —	255,676 -12.4	147,381 -43.7	27,000 -30.0	120,382 -46.1	108,295 260.1	64,125 715.5	44,170 98.9	0 —	11,822 67.4	5,386 714.8	6,436 0.5
		3Q	245,515 17.7	237,642 18.2	52,524 -17.1	15,597 -5.5	4,844 83.3	10,753 -22.4	36,927 -21.2	30,445 36.7	6,482 -73.6	0 —	185,118 34.4	156,027 25.9	34,589 14.5	121,438 29.5	29,091 111.8	14,613 21.1	14,478 768.0	0 —	7,873 4.4	6,095 97.7	1,778 -60.1
		4Q	530,048 18.8	554,268 38.7	211,643 58.2	106,509 148.0	4,737 -21.1	101,770 175.4	105,134 15.8	88,916 21.8	16,219 -8.8	0 —	342,626 28.9	313,240 49.6	23,812 -59.1	289,429 91.4	29,233 -48.2	13,869 -48.4	15,364 -48.0	153 —	-24,221 —	-26,961 —	2,740 -0.9
	2015年度	1Q	363,424 25.6	353,083 37.2	74,933 -36.3	26,749 53.2	5,250 191.2	21,499 37.4	48,184 -51.9	47,315 -42.2	869 -95.3	0 —	278,149 98.9	260,683 118.3	30,025 40.7	230,659 135.3	17,465 -14.5	6,165 861.8	11,300 -42.9	0 —	10,342 -67.6	9,669 -53.2	673 -94.0
		2Q	326,400 -0.7	314,169 -0.9	68,868 12.4	33,067 77.4	4,114 43.5	28,954 83.6	35,801 -16.1	30,466 34.7	5,335 -73.4	0 —	245,302 -4.1	226,304 53.6	54,434 101.6	171,869 42.8	18,977 -82.5	9,880 -84.6	9,097 -79.4	21 —	12,231 3.5	12,533 132.7	-303 —
		3Q	229,100 -6.7	220,520 -7.2	43,490 -17.2	12,536 -19.6	4,360 -10.0	8,176 -24.0	30,953 -16.2	22,989 -24.5	7,963 22.8	0 —	177,031 -4.4	110,302 -29.3	21,975 -36.5	88,326 -27.3	66,728 129.4	42,678 192.1	24,050 66.1	0 —	8,580 9.0	3,638 -40.3	4,942 178.0
		4Q	411,932 -22.3	402,490 -27.4	98,069 -53.7	50,132 -52.9	4,941 4.3	45,193 -55.6	47,935 -54.4	34,459 -61.2	13,476 -16.9	0 —	304,421 -11.2	264,502 -15.6	33,431 40.4	231,071 -20.2	39,913 36.5	14,969 7.9	24,944 62.4	7 -95.4	9,442 —	12,682 —	-3,241 —
15.4~16.3		1,330,856 -4.5	1,290,262 -5.6	285,359 -35.6	122,485 -22.6	18,664 31.0	103,822 -27.9	162,873 -42.8	135,229 -39.5	27,644 -54.8	0 —	1,004,903 8.8	861,791 17.1	139,866 31.0	721,926 14.7	143,084 -23.5	73,693 -21.0	69,391 -26.0	27 -82.5	40,594 48.0	38,522 641.3	2,071 -90.7	

※単位未満を四捨五入しているため、必ずしも合計値とは一致しない。
※PFI事業に関する受注は官庁工事に含めている。
※開発事業等は含まない。

[参考] 受注目標と実績比
(単位:億円)

目標 (a)	実績 (b)	達成率 (b) / (a)
12,350	13,309	107.8%

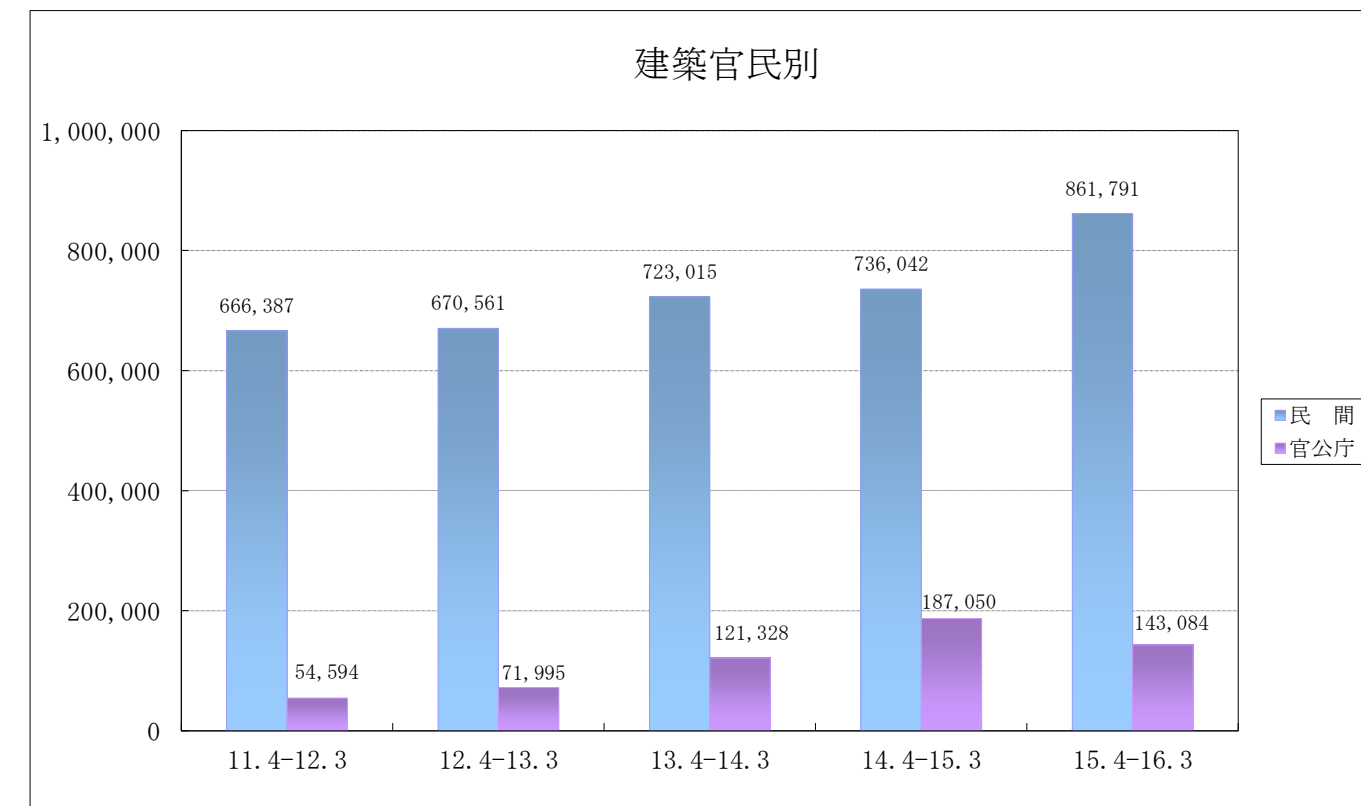
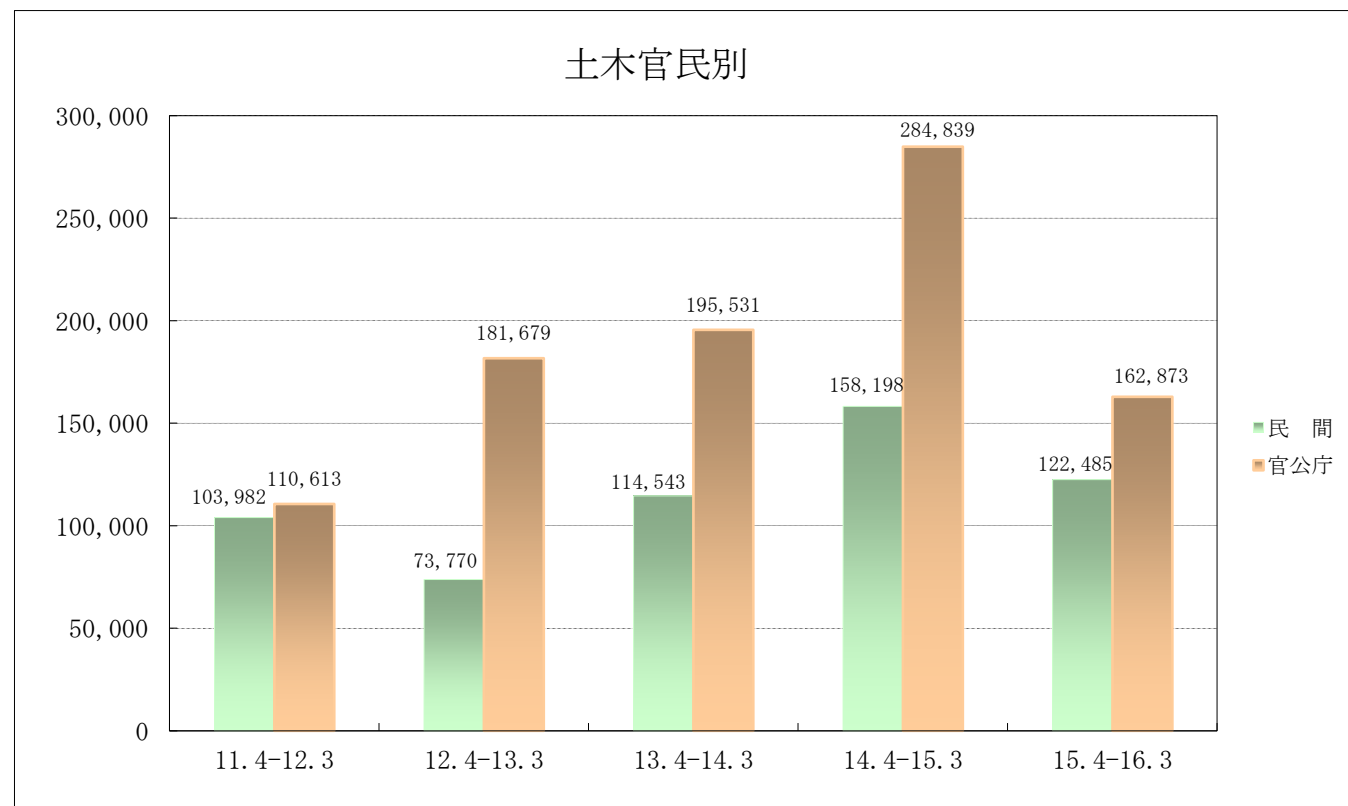
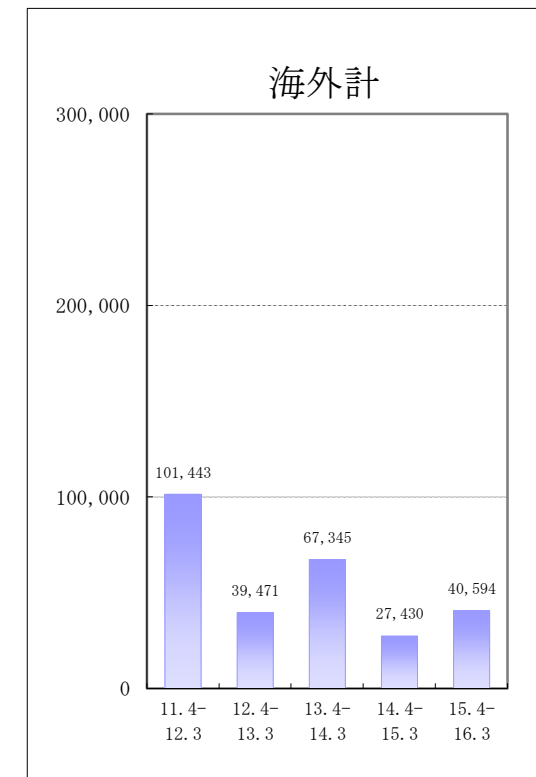
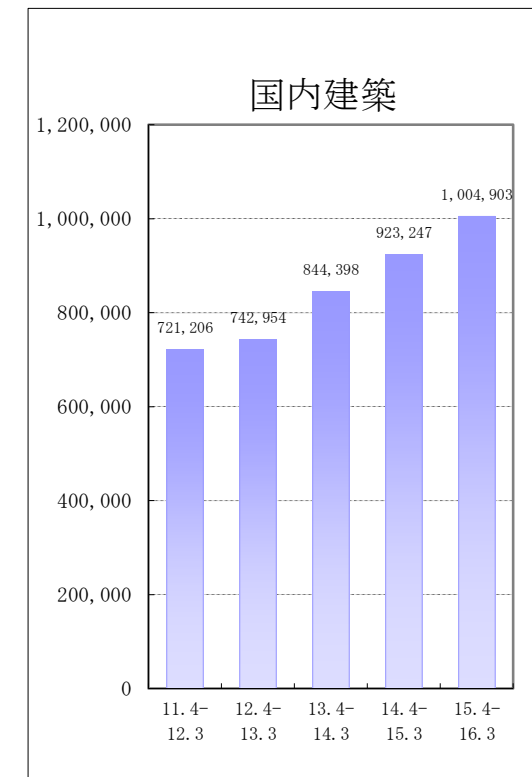
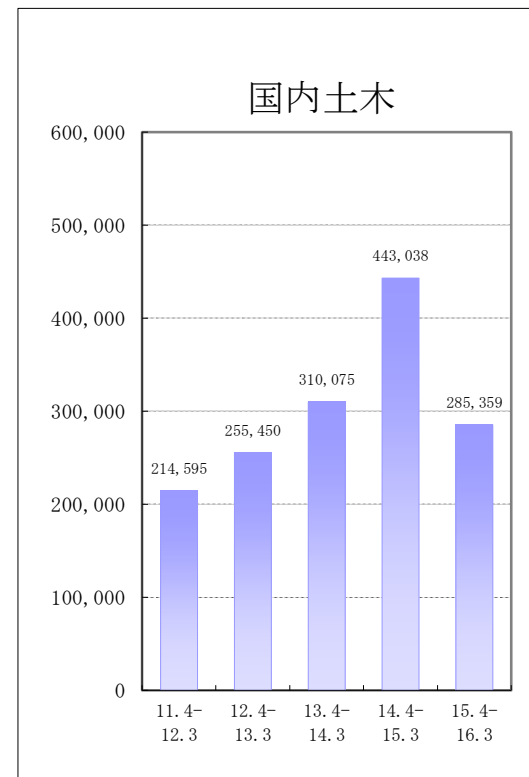
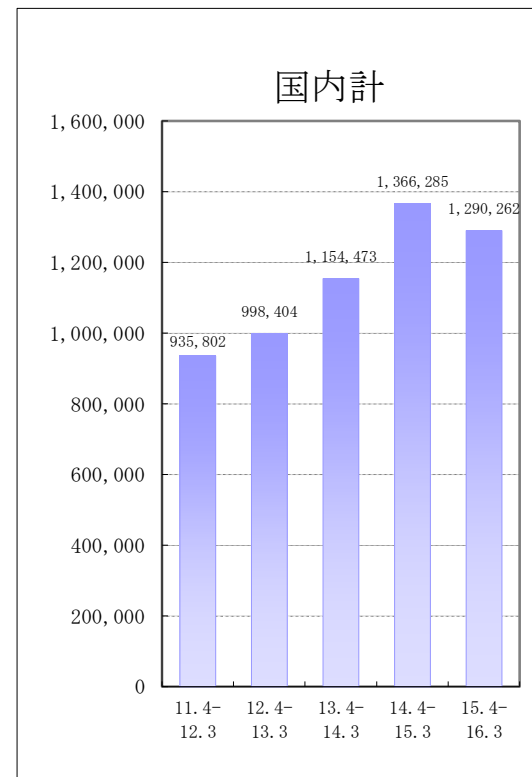
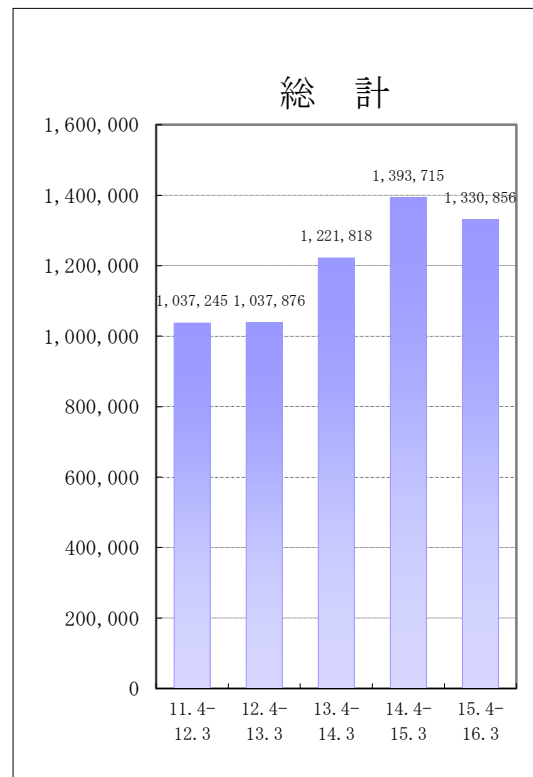
※開発事業等は含まない

当四半期累計期間における主な受注工事

【土木】 横浜環状南線 桂台トンネル工事
中央新幹線南アルプストンネル新設(山梨工区)
パキスタン・N70号線改修工事
小石原川ダム導水施設建設工事
平成27年度海の森水上競技場整備工事

【建築】 西品川一丁目地区第一種市街地再開発事業(A街区)
施設建築物新築工事及び公共施設工事
(仮称)丸の内3-2計画 地下解体工事、新築工事
(仮称)TGMM芝浦プロジェクト(A棟・ホテル棟新築工事)
春日・後楽園駅前地区第一種市街地再開発事業施設建築物等新築工事【南街区】
フナック(株)壬生工場(B工区)建設工事

分野別受注推移
(単位:百万円)



前項より抜粋 (単位:百万円)

	総計	国内計	土木							建築	民間							海外計	土木	建築	
			民間	製造業	非製造業	官公庁	国の機関	地方の機関	外国公館他		民間	製造業	非製造業	官公庁	国の機関	地方の機関	外国公館他				
11.4-12.3	1,037,245	935,802	214,595	103,982	21,849	82,132	110,613	69,943	40,669	0	721,206	666,387	166,981	499,406	54,594	26,590	28,004	224	101,443	30,122	71,321
12.4-13.3	1,037,876	998,404	255,450	73,770	17,839	55,931	181,679	112,182	69,498	0	742,954	670,561	131,738	538,822	71,995	19,025	52,971	398	39,471	8,459	31,012
13.4-14.3	1,221,818	1,154,473	310,075	114,543	17,820	96,723	195,531	138,344	57,188	0	844,398	723,015	159,976	563,040	121,328	60,866	60,462	55	67,345	50,155	17,190
14.4-15.3	1,393,715	1,366,285	443,038	158,198	14,251	143,947	284,839	223,795	61,044	0	923,247	736,042	106,746	629,296	187,050	93,249	93,802	154	27,430	5,196	22,233
15.4-16.3	1,330,856	1,290,262	285,359	122,485	18,664	103,822	162,873	135,229	27,644	0	1,004,903	861,791	139,866	721,926	143,084	73,693	69,391	27	40,594	38,522	2,071