

受注状況

(上段:受注額/百万円、下段:対前年伸び率/%)

大成建設株式会社

年別	年度	総計	国内計 (住宅除く)	土木												建築				海外計	土木	建築	住宅	
				小計	民間			官公庁			駐留軍 外国公館	小計	民間			官公庁			駐留軍 外国公館					
					製造業	非製造業	その他	国の機関	地方の機関	その他			製造業	非製造業	その他	国の機関	地方の機関	その他						
年別	2003年度	1,155,096 -2.6	1,011,187 -1.9	212,661 -6.4	69,732 32.3	13,214 -18.1	56,518 54.5	142,805 -17.5	91,308 10.8	51,496 -43.2	125 -90.7	798,526 -0.7	683,576 2.7	82,621 -23.9	600,954 7.9	112,047 -17.8	73,524 14.6	38,524 -46.6	2,903 27.7	82,849 -18.0	49,331 -32.3	33,518 18.9	61,060 14.0	
	(4-12月)	754,809	669,197	136,653	57,623	10,111	47,511	78,912	39,412	39,500	119	532,544	445,244	46,277	398,967	84,405	53,814	30,591	2,895	47,319	22,046	25,273	38,293	
	(1-3月)	400,287	341,990	76,008	12,109	3,103	9,007	63,893	51,896	11,996	6	265,982	238,332	36,344	201,987	27,642	19,710	7,933	8	35,530	27,285	8,245	22,767	
	2004年度	1,351,974 17.0	1,089,450 7.7	245,845 15.6	63,989 -8.2	17,058 29.1	46,931 -17.0	181,856 27.3	141,394 54.9	40,462 -21.4	0 -	843,605 5.6	775,739 13.5	155,161 87.8	620,578 3.3	63,918 -43.0	34,741 -52.7	29,178 -24.3	3,948 36.0	204,465 146.8	138,994 181.8	65,471 95.3	58,059 -4.9	
	(4-12月)	882,696	667,749	96,188	39,386	10,900	28,487	56,800	34,183	22,618	0	571,560	534,200	112,175	422,023	34,079	17,612	16,469	3,282	180,258	129,878	50,380	34,688	
	(1-3月)	469,278	421,701	149,658	24,603	6,159	18,444	125,055	107,210	17,844	0	272,043	241,539	42,984	198,555	29,838	17,129	12,709	666	24,206	9,117	15,090	23,371	
	2005年度	1,349,831 -0.2	1,141,836 4.8	215,116 -12.5	88,129 37.7	21,430 25.6	66,699 42.1	126,987 -30.2	82,066 -42.0	44,920 11.0	0 -	926,720 9.9	838,113 8.0	167,612 8.0	670,501 8.0	88,491 38.4	55,266 59.1	33,225 13.9	116 -97.1	163,562 -20.0	75,366 -45.8	88,196 34.7	44,433 -23.5	
	(4-12月)	924,756	809,903	144,322	59,990	16,393	43,597	84,332	44,482	39,850	0	665,581	584,842	126,223	458,619	80,667	50,587	30,079	71	83,818	39,770	44,048	31,036	
(1-3月)	425,075	331,934	70,794	28,139	5,038	23,101	42,656	37,585	5,071	0	261,140	253,272	41,390	211,881	7,824	4,679	3,145	45	79,744	35,597	44,147	13,397		
2006年度	1,480,121 9.7	1,128,363 -1.2	202,641 -5.8	84,179 -4.5	26,232 22.4	57,948 -13.1	118,461 -6.7	84,570 3.0	33,892 -24.6	0 -	925,721 -0.1	867,224 3.5	239,606 43.0	627,619 -6.4	57,961 -34.5	43,219 -21.8	14,742 -55.6	537 359.0	318,407 94.7	209,853 178.4	108,554 23.1	33,351 -24.9		
(4-12月)	993,883	758,044	115,268	51,478	14,104	37,375	63,790	46,629	17,161	0	642,776	603,566	164,246	439,320	38,692	24,904	13,789	518	215,429	163,111	52,317	20,408		
(1-3月)	486,238	370,319	87,373	32,701	12,128	20,573	54,671	37,941	16,731	0	282,945	263,658	75,360	188,299	19,269	18,315	953	19	102,978	46,742	56,237	12,943		
四半期別	2004年度	Q1	303,688 13.4	233,926 -5.7	22,583 -52.8	10,915 -59.1	3,167 219.6	7,748 -69.9	11,669 -44.7	4,164 -39.5	7,505 -47.2	-1 -	211,342 5.5	198,505 8.4	33,677 231.4	164,828 -4.7	11,724 -26.1	2,533 -9.6	9,191 -29.6	1,113 -16.7	60,805 603.8	50,682 3,626.6	10,123 39.1	8,957 -18.1
		Q2	327,436 19.3	237,281 1.6	43,749 -6.6	13,839 -25.9	4,778 -15.4	9,062 -30.4	29,908 6.3	22,240 51.0	7,668 -42.8	1 -94.4	193,532 3.6	182,049 9.1	26,955 -18.6	155,093 16.0	11,296 -43.5	8,626 -38.9	2,671 -54.6	188 9,300.0	75,018 218.4	57,645 281.6	17,373 105.4	15,136 -12.1
		Q3	251,572 18.3	196,542 4.8	29,856 -28.9	14,632 19.4	2,955 -14.9	11,677 32.9	15,223 -48.7	7,779 -56.3	7,445 -37.2	0 -	166,686 14.6	153,646 61.1	51,543 1,626.7	102,102 10.5	11,059 -77.2	6,453 -82.5	4,607 -60.5	1,981 27.2	44,435 194.0	21,551 286.3	22,884 140.0	10,595 4.5
		Q4	469,278 17.2	421,701 23.3	149,658 96.9	24,603 103.2	6,159 98.5	18,444 104.8	125,055 95.7	107,210 106.6	17,844 48.7	0 -	272,043 2.3	241,539 1.3	42,984 18.3	198,555 -1.7	29,838 7.9	17,129 -13.1	12,709 60.2	666 8,225.0	24,206 -31.9	9,117 -66.6	15,090 83.0	23,371 2.7
	2005年度	Q1	289,795 -4.6	262,045 12.0	34,701 53.7	21,255 94.7	2,907 -8.2	18,348 136.8	13,446 15.2	9,551 129.3	3,895 -48.1	0 -	227,344 7.6	215,216 8.4	56,330 67.3	158,886 -3.6	12,090 3.1	-266 -	12,356 34.5	39 -96.5	21,191 -65.1	12,051 -76.2	9,141 -9.7	6,558 -26.8
		Q2	377,422 15.3	337,401 42.2	70,509 61.2	23,485 69.7	7,934 66.1	15,551 71.6	47,024 57.2	24,896 11.9	22,128 188.6	0 -	266,892 37.9	217,468 19.5	41,327 53.3	176,140 13.6	49,420 337.5	38,264 343.6	11,154 317.6	6 -96.8	24,885 -66.8	12,543 -78.2	12,342 -29.0	15,137 0.0
		Q3	257,539 2.4	210,456 7.1	39,112 31.0	15,250 4.2	5,552 87.9	9,699 -16.9	23,861 56.7	10,035 29.0	13,826 85.7	0 -	171,343 2.8	152,158 -1.0	28,565 -44.6	123,593 21.0	19,159 73.2	12,589 95.1	6,569 42.6	27 -98.6	37,742 -15.1	15,176 -29.6	22,566 -1.4	9,341 -11.8
		Q4	425,075 -9.4	331,934 -21.3	70,794 -52.7	28,139 14.4	5,038 -18.2	23,101 25.2	42,656 -65.9	37,585 -64.9	5,071 -71.6	0 -	261,140 -4.0	253,272 4.9	41,390 -3.7	211,881 6.7	7,824 -73.8	4,679 -72.7	3,145 -75.3	45 -93.2	79,744 229.4	35,597 290.4	44,147 192.6	13,397 -42.7
	2006年度	Q1	279,317 -3.6	253,042 -3.4	32,868 -5.3	17,643 -17.0	6,383 119.6	11,262 -38.6	15,225 13.2	13,323 39.5	1,901 -51.2	0 -	220,172 -3.2	205,171 -4.7	65,904 17.0	139,267 -12.3	14,493 19.9	13,144 -	1,350 -89.1	508 1,202.6	20,694 -2.3	13,830 14.8	6,864 -24.9	5,581 -14.9
		Q2	426,839 13.1	238,822 -29.2	32,458 -54.0	15,442 -34.2	3,320 -58.2	12,123 -22.0	17,015 -63.8	11,657 -53.2	5,357 -75.8	0 -	206,366 -22.7	196,791 -9.5	41,206 -0.3	155,585 -11.7	9,567 -80.6	2,201 -94.2	7,367 -34.0	6 0.0	178,569 617.6	139,235 1,010.1	39,334 218.7	9,447 -37.6
		Q3	287,727 11.7	266,182 26.5	49,943 27.7	18,392 20.6	4,402 -20.7	13,991 44.3	31,551 32.2	21,650 115.7	9,901 -28.4	0 -	216,239 26.2	201,603 32.5	57,136 100.0	144,467 16.9	14,631 -23.6	9,558 -24.1	5,073 -22.8	3 -88.9	16,165 -57.2	10,045 -33.8	6,120 -72.9	5,380 -42.4
		Q4	486,238 14.4	370,317 11.6	87,372 23.4	32,700 16.2	12,128 140.7	20,573 -10.9	54,672 28.2	37,941 0.9	16,731 229.9	0 -	282,945 8.3	263,658 4.1	75,359 82.1	188,298 -11.1	19,269 146.3	18,314 291.4	953 -69.7	19 -57.8	102,977 29.1	46,742 31.3	56,236 27.4	12,943 -3.4
	2007年度	Q1	261,141 -6.5	207,443 -18.0	38,716 17.8	14,710 -16.6	4,172 -34.6	10,538 -6.4	24,006 57.7	18,690 40.3	5,316 179.6	0 -	168,727 -23.4	150,435 -26.7	27,320 -58.5	123,116 -11.6	18,280 26.1	16,206 23.3	2,074 53.6	12 -97.6	49,180 137.7	40,470 192.6	8,710 26.9	4,518 -19.0
		Q2	424,152 -0.6	349,966 46.5	34,296 5.7	28,423 84.1	3,112 -6.3	25,311 108.8	5,873 -65.5	5,074 -56.5	798 -85.1	0 -	315,669 53.0	311,036 58.1	26,834 -34.9	284,202 82.7	4,612 -51.8	4,282 94.5	330 -95.5	21 250.0	61,703 -65.4	2,782 -98.0	58,921 49.8	12,483 32.1
		Q3	279,914 -2.7	207,286 -22.1	22,589 -54.8	12,319 -33.0	3,417 -22.4	8,902 -36.4	10,271 -67.4	8,900 -58.9	1,370 -86.2	0 -	184,697 -14.6	157,684 -21.8	31,536 -44.8	126,149 -12.7	27,007 84.6	18,992 98.7	8,015 58.0	6 100.0	66,964 314.3	65,823 555.3	1,141 -81.4	5,663 5.3
	07.4~07.12		965,207 -2.9	764,696 0.9	95,602 -17.1	55,453 7.7	10,701 -24.1	44,753 19.7	40,148 -37.1	32,665 -29.9	7,484 -56.4	0 -	669,094 4.1	619,155 2.6	85,688 -47.8	533,467 21.4	49,898 29.0	39,479 58.5	10,419 -24.4	39 -92.5	177,847 -17.4	109,073 -33.1	68,773 31.5	22,664 11.1

※単位未満を四捨五入しているため、必ずしも合計値とは一致しない。
 ※PFI事業に関する受注は官庁工事に含めている。
 ※その他開発事業等で別途201億の受注がある。

2007年4~12月受注に関するコメント

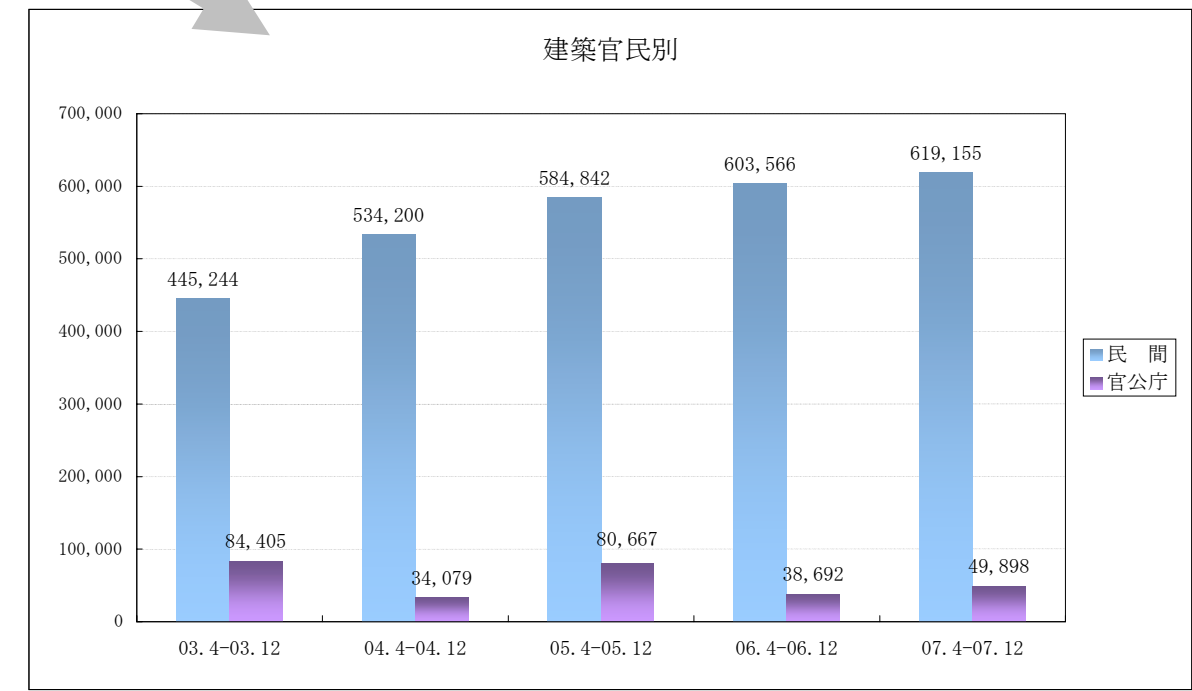
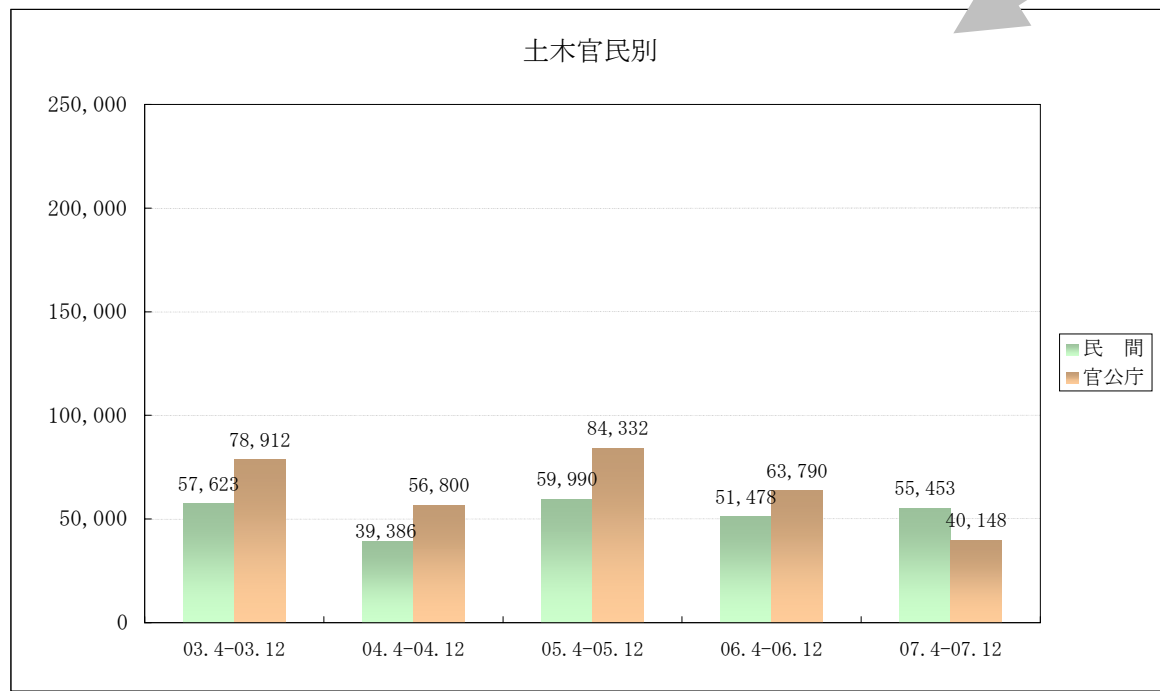
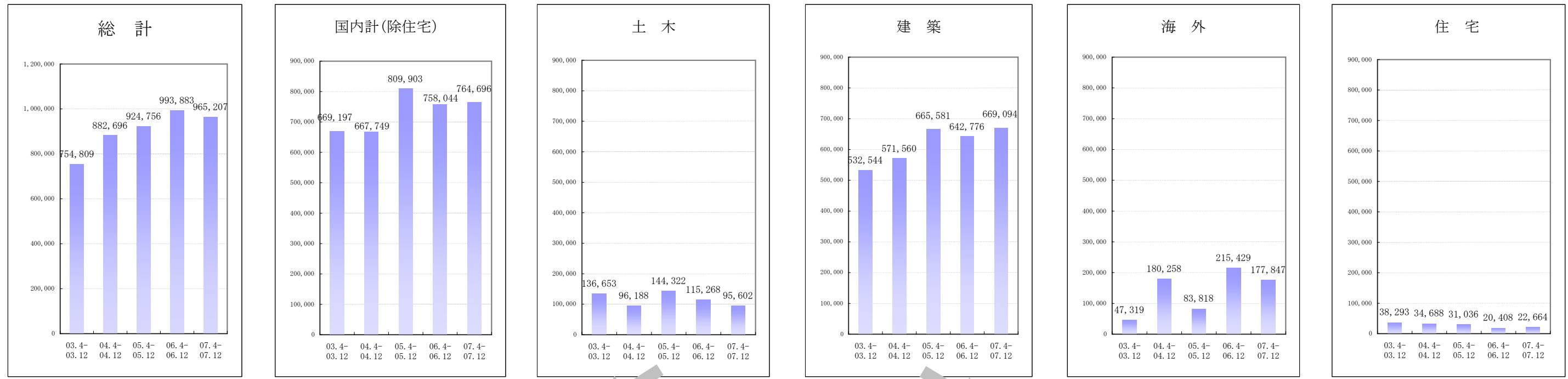
- ・土木工事:民間は、製造業が低迷しましたが、非製造業における鉄道が好調だったため、対前年同期比で増加しております。官公庁は、国における港湾・空港、地方における上下水道で減少したため、対前年同期比は減少となっております。
- ・建築工事:民間は、製造業において低迷しましたが、非製造業において事務所の大型工事があり、対前年同期比で増加しております。官公庁は、地方において教育研究文化施設で減少しましたが、国において住宅の大型工事があったため、対前年同期比で増加となっております。
- ・海外工事:建築は事務所の大型工事が増加しましたが、土木が昨年大型工事の反動で大幅減となり、対前年同期比で減少となっております。

※2007年10~12月における主な大型工事

事務所:(仮称)仙台一番町プロジェクト新築本館建築工事:100億円以上 住宅:東池袋四丁目第2地区:100億円以上 JR久留米駅前第一街区第一種市街地再開発事業施設建築物新築工事:50億円以上 教育・研究・文化施設:味の素株式会社(仮称)開発研究棟(北棟)建設工事:50億円以上 その他建築:旧大和田小学校跡地施設建設建築工事:100億円以上 倉庫・流通施設:50億円以上 1件
 治山治水:アブダビ ヤス島南トンネル工事:100億円以上 上下水道:LA ランカスター 下水処理施設拡張工事:100億円以上

セグメント別受注推移

単位:百万円



期間	総計	国内計(除住宅)	土木							建築	海外計							住宅			
			民間	製造業	非製造業	官公庁	国の機関	地方の機関	外国公館他		土木	建築	海外計	民間	製造業	非製造業	官公庁		国の機関	地方の機関	外国公館他
03.4-03.12	754,809	669,197	57,623	10,111	47,511	78,912	39,412	39,500	119	532,544	445,244	46,277	398,967	84,405	53,814	30,591	2,895	47,319	22,046	25,273	38,293
04.4-04.12	882,696	667,749	39,386	10,900	28,487	56,800	34,183	22,618	0	571,560	534,200	112,175	422,023	34,079	17,612	16,469	3,282	180,258	129,878	50,380	34,688
05.4-05.12	924,756	809,903	59,990	16,393	43,597	84,332	44,482	39,850	0	665,581	584,842	126,223	458,619	80,667	50,587	30,079	71	83,818	39,770	44,048	31,036
06.4-06.12	993,883	758,044	51,478	14,104	37,375	63,790	46,629	17,161	0	642,776	603,566	164,246	439,320	38,692	24,904	13,789	518	215,429	163,111	52,317	20,408
07.4-07.12	965,207	764,696	55,453	10,701	44,753	40,148	32,665	7,484	0	669,094	619,155	85,688	533,467	49,898	39,479	10,419	39	177,847	109,073	68,773	22,664