

# 受注状況

(上段:受注額/百万円、下段:対前年伸び率/%)

大成建設株式会社

期別	年度	総計	国内計 (住宅除く)																	海外計				
			土木	民間			官公庁			駐留軍 外国公館	建築	民間			官公庁			駐留軍 外国公館	土木	建築	住宅			
				小計	製造業	非製造業	小計	国の機関	地方の機関			小計	製造業	非製造業	小計	国の機関	地方の機関							
半 期 別	2001年度	1,182,463 1.9	1,003,808 -5.4	217,833 -16.4	58,080 -20.5	10,526 -23.2	47,553 -19.9	156,278 -16.7	81,252 -22.6	75,026 -9.2	3,476 —	785,973 -1.8	692,953 2.4	117,118 -35.1	575,835 16.1	92,985 -24.8	41,187 -23.7	51,798 -25.7	35 -70.6	118,648 205.2	82,537 437.3	36,110 53.5	60,009 0.0	
	(4-12月)	728,691	651,425	141,667	38,880	7,172	31,708	99,458	53,391	46,067	3,329	509,758	443,781	90,352	353,428	65,970	26,022	39,948	6	39,493	23,582	15,911	37,773	
	(1-3月)	453,772	352,383	76,166	19,200	3,354	15,845	56,820	27,861	28,959	147	276,215	249,172	26,766	222,407	27,015	15,165	11,850	29	79,155	58,955	20,199	22,236	
	2002年度	1,185,746 0.3	1,031,144 2.7	227,084 4.2	52,710 -9.2	16,126 53.2	36,583 -23.1	173,027 10.7	82,398 1.4	90,629 20.8	1,348 -61.2	804,059 2.3	665,554 -4.0	108,631 -7.2	556,922 -3.3	136,233 46.5	64,150 55.8	72,082 39.2	2,273 6,394.3	101,062 -14.8	72,863 -11.7	28,199 -21.9	53,540 -10.8	
	(4-12月)	791,957	663,951	140,429	42,042	13,418	28,624	97,046	31,425	65,621	1,340	523,524	407,637	65,492	342,145	113,664	49,907	63,756	2,223	89,248	67,869	21,379	38,758	
	(1-3月)	393,789	367,193	86,655	10,668	2,708	7,959	75,981	50,973	25,008	8	280,535	257,917	43,139	214,777	22,569	14,243	8,326	50	11,814	4,994	6,820	14,782	
	2003年度	1,155,096 -2.6	1,011,187 -1.9	212,661 -6.4	69,732 32.3	13,214 -18.1	56,518 54.5	142,805 -17.5	91,308 10.8	51,496 -43.2	125 -90.7	798,526 -0.7	683,576 2.7	82,621 -23.9	600,954 7.9	112,047 -17.8	73,524 14.6	38,524 -46.6	2,903 27.7	82,849 -18.0	49,331 -32.3	33,518 18.9	61,060 14.0	
	(4-12月)	754,809	669,197	136,653	57,623	10,111	47,511	78,912	39,412	39,500	119	532,544	445,244	46,277	398,967	84,405	53,814	30,591	2,895	47,319	22,046	25,273	38,293	
	(1-3月)	400,287	341,990	76,008	12,109	3,103	9,007	63,893	51,896	11,996	6	265,982	238,332	36,344	201,987	27,642	19,710	7,933	8	35,530	27,285	8,245	22,767	
2004年度	1,351,974 17.0	1,089,450 7.7	245,845 15.6	63,989 -8.2	17,058 29.1	46,931 -17.0	181,856 27.3	141,394 54.9	40,462 -21.4	0 —	843,605 5.6	775,739 13.5	155,161 87.8	620,578 3.3	63,918 -43.0	34,741 -52.7	29,178 -24.3	3,948 36.0	204,465 146.8	138,994 181.8	65,471 95.3	58,059 -4.9		
(4-12月)	882,696	667,749	96,188	39,386	10,900	28,487	56,800	34,183	22,618	0	571,560	534,200	112,175	422,023	34,079	17,612	16,469	3,282	180,258	129,878	50,380	34,688		
(1-3月)	469,278	421,701	149,658	24,603	6,159	18,444	125,055	107,210	17,844	0	272,043	241,539	42,984	198,555	29,838	17,129	12,709	666	24,206	9,117	15,090	23,371		
四 半 期 別	2002 年度	Q1	178,560 -21.1	141,950 -25.5	33,323 -37.3	8,278 -41.2	2,474 29.7	5,804 -52.3	23,754 -33.6	5,846 -64.3	17,908 -7.7	1,291 -61.2	108,627 -20.9	89,607 -29.9	10,912 -64.8	78,695 -18.7	19,020 100.2	11,093 236.3	7,926 27.8	0 —	25,370 1.4	15,312 -17.9	10,058 57.8	11,240 4.6
		Q2	398,596 27.4	329,981 13.3	67,490 33.4	20,822 27.3	9,930 360.6	10,892 -23.3	46,655 36.2	16,691 -21.2	29,964 129.1	12 —	262,492 9.1	198,487 0.7	33,377 1.9	165,110 0.5	63,786 46.2	23,367 26.2	40,419 61.0	219 —	50,523 725.3	40,134 2,372.8	10,389 130.9	18,092 17.7
		Q3	214,801 13.2	192,020 13.1	39,616 4.6	12,942 53.0	1,014 -67.4	11,928 122.9	26,637 -9.5	8,888 -43.9	17,749 30.7	37 —	152,405 15.6	119,543 0.5	21,203 -20.3	98,340 6.5	30,858 140.3	15,447 267.6	15,411 78.3	2,004 —	13,355 60.0	12,423 275.7	932 -81.5	9,426 -19.2
		Q4	393,789 -13.2	367,193 4.2	86,655 13.8	10,668 -44.4	2,708 -19.3	7,959 -49.8	75,981 33.7	50,973 83.0	25,008 -13.6	8 -94.6	280,535 1.6	257,917 3.5	43,139 61.2	214,777 -3.4	22,569 -16.5	14,243 -6.1	8,326 -29.7	50 72.4	11,814 -85.1	4,994 -91.5	6,820 -66.2	14,782 -33.5
	2003 年度	Q1	267,691 49.9	248,115 74.8	47,848 43.6	26,698 222.5	992 -59.9	25,707 342.9	21,099 -11.2	6,877 17.6	14,222 -20.6	50 -96.1	200,267 84.4	183,076 104.3	10,163 -6.9	172,913 -6.1	15,855 -16.6	2,802 -74.7	13,053 64.7	1,336 —	8,639 -65.9	1,360 -91.1	7,279 -27.6	10,937 -2.7
		Q2	274,398 -31.2	233,615 -29.2	46,826 -30.6	18,666 -10.4	5,647 -43.1	13,018 19.5	28,142 -39.7	14,725 -11.8	13,417 -55.2	19 58.3	186,790 -28.8	166,794 -16.0	33,129 -0.7	133,665 -19.0	19,993 -68.7	14,117 -39.6	5,876 -85.5	2 -99.1	23,563 -53.4	15,106 -62.4	8,457 -18.6	17,220 -4.8
		Q3	212,720 -1.0	187,467 -2.4	41,979 6.0	12,259 -5.3	3,472 242.4	8,786 -26.3	29,671 11.4	17,810 100.4	11,861 -33.2	50 35.1	145,487 -4.5	95,374 -20.2	2,985 -85.9	92,389 -6.1	48,557 57.4	36,895 138.8	11,662 -24.3	1,557 -22.3	15,117 13.2	5,580 -55.1	9,537 923.3	10,136 7.5
		Q4	400,287 1.7	341,990 -6.9	76,009 -12.3	12,108 13.5	3,103 14.6	9,006 13.2	63,893 -15.9	51,896 1.8	11,997 -52.0	7 -12.5	265,981 -5.2	238,331 -7.6	36,344 -15.8	201,987 -6.0	27,641 22.5	19,709 38.4	7,933 -4.7	8 -84.0	35,530 200.7	27,285 446.4	8,245 20.9	22,767 54.0
	2004 年度	Q1	303,688 13.4	233,926 -5.7	22,583 -52.8	10,915 -59.1	3,167 219.6	7,748 -69.9	11,669 -44.7	4,164 -39.5	7,505 -47.2	-1 —	211,342 5.5	198,505 8.4	33,677 231.4	164,828 -4.7	11,724 -26.1	2,533 -9.6	9,191 -29.6	1,113 -16.7	60,805 603.8	50,682 3,626.6	10,123 39.1	8,957 -18.1
		Q2	327,436 19.3	237,281 1.6	43,749 -6.6	13,839 -25.9	4,778 -15.4	9,062 -30.4	29,908 6.3	22,240 51.0	7,668 -42.8	1 -94.4	193,532 3.6	182,049 9.1	26,955 -18.6	155,093 16.0	11,296 -43.5	8,626 -38.9	2,671 -54.6	188 9,300.0	75,018 218.4	57,645 281.6	17,373 105.4	15,136 -12.1
		Q3	251,572 18.3	196,542 4.8	29,856 -28.9	14,632 19.4	2,955 -14.9	11,677 32.9	15,223 -48.7	7,779 -56.3	7,445 -37.2	0 —	166,686 14.6	153,646 61.1	51,543 1,626.7	102,102 10.5	11,059 -77.2	6,453 -82.5	4,607 -60.5	1,981 27.2	44,435 194.0	21,551 286.3	22,884 140.0	10,595 4.5
		Q4	469,278 17.2	421,701 23.3	149,658 96.9	24,603 103.2	6,159 98.5	18,444 104.8	125,055 95.7	107,210 106.6	17,844 48.7	0 —	272,043 2.3	241,539 1.3	42,984 18.3	198,555 -1.7	29,838 7.9	17,129 -13.1	12,709 60.2	666 8,225.0	24,206 -31.9	9,117 -66.6	15,090 83.0	23,371 2.7
2005 年度	Q1	289,795 -4.6	262,045 12.0	34,701 53.7	21,255 94.7	2,907 -8.2	18,348 136.8	13,446 15.2	9,551 129.3	3,895 -48.1	0 —	227,344 7.6	215,216 8.4	56,330 67.3	158,886 -3.6	12,090 3.1	-266 —	12,356 34.5	39 -96.5	21,191 -65.1	12,051 -76.2	9,141 -9.7	6,558 -26.8	
	Q2	377,422 15.3	337,401 42.2	70,509 61.2	23,485 69.7	7,934 66.1	15,551 71.6	47,024 57.2	24,896 11.9	22,128 188.6	0 —	266,892 37.9	217,468 19.5	41,327 53.3	176,140 13.6	49,420 337.5	38,264 343.6	11,154 317.6	6 -96.8	24,885 -66.8	12,543 -78.2	12,342 -29.0	15,137 0.0	
	Q3	257,539 2.4	210,456 7.1	39,112 31.0	15,250 4.2	5,552 87.9	9,699 -16.9	23,861 56.7	10,035 29.0	13,826 85.7	0 —	171,343 2.8	152,158 -1.0	28,565 -44.6	123,593 21.0	19,159 73.2	12,589 95.1	6,569 42.6	27 -98.6	37,742 -15.1	15,176 -29.6	22,566 -1.4	9,341 -11.8	
05.4~05.12		924,756 4.8	809,903 21.3	144,322 50.0	59,990 52.3	16,393 50.4	43,597 53.0	84,332 48.5	44,482 30.1	39,850 76.2	0 —	665,581 16.5	584,842 9.5	126,223 12.5	458,619 8.7	80,667 136.7	50,587 187.2	30,079 82.7	71 -97.8	83,818 -53.5	39,770 -69.4	44,048 -12.6	31,036 -10.5	

※単位未満を四捨五入しているため、必ずしも合計値とは一致しない。

※PFI事業に関する受注は官庁工事に含めている。

※その他開発事業等で別途353億の受注がある。

※帝都高速度交通営団の民営化に伴い、過年度に官庁工事に含めた当営団より受注した工事を民間工事に修正しています。これにより、土木工事で63億円、建築工事17億円、それぞれ官庁工事(国)で減少、民間工事(非製造業)で増加しています。

## コメント

- ・土木工事: 民間は、製造業における土地造成が好調であり、また非製造業における鉄道も大幅増となったため、対前年同期比で増加しております。官公庁は、国における道路が好調であり、また地方では上下水道が大幅増となったため、対前年同期比で増加しております。
- ・建築工事: 民間は、製造業における工場と、非製造業における店舗・住宅が好調であったため、対前年同期比で堅調に推移しております。官公庁は、国における事務所・庁舎が好調であったため、対前年同期比で大幅増となっております。
- ・海外工事: 前年同期に大型工事の受注があった反動で、大幅に減少しております。

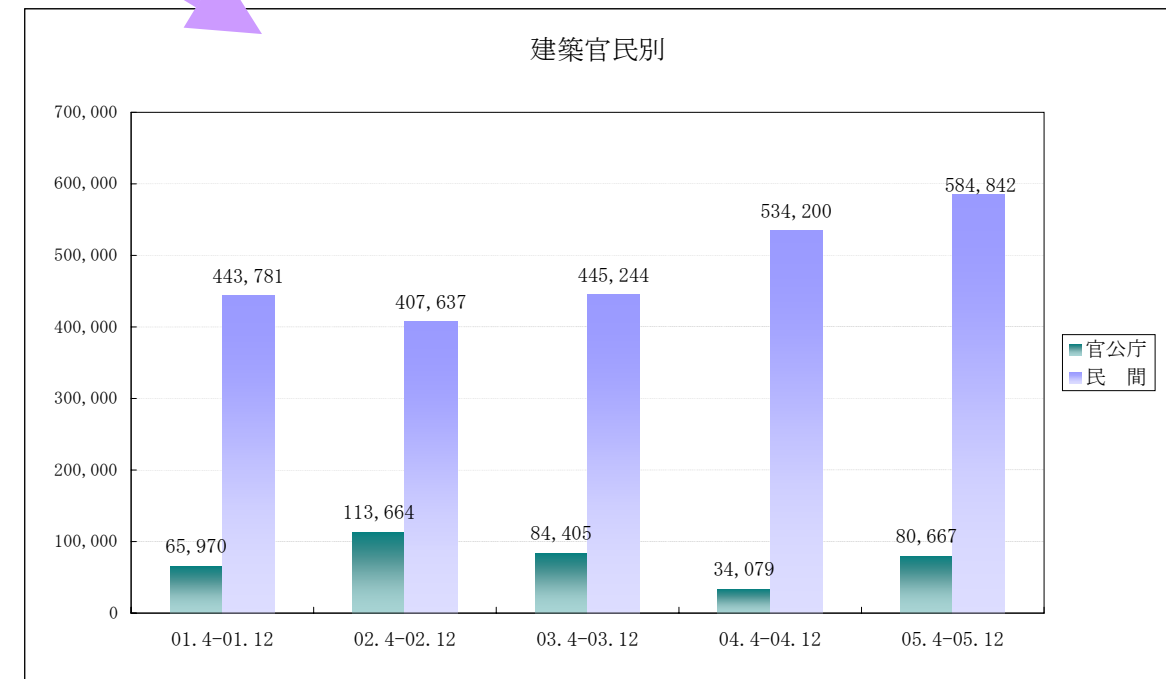
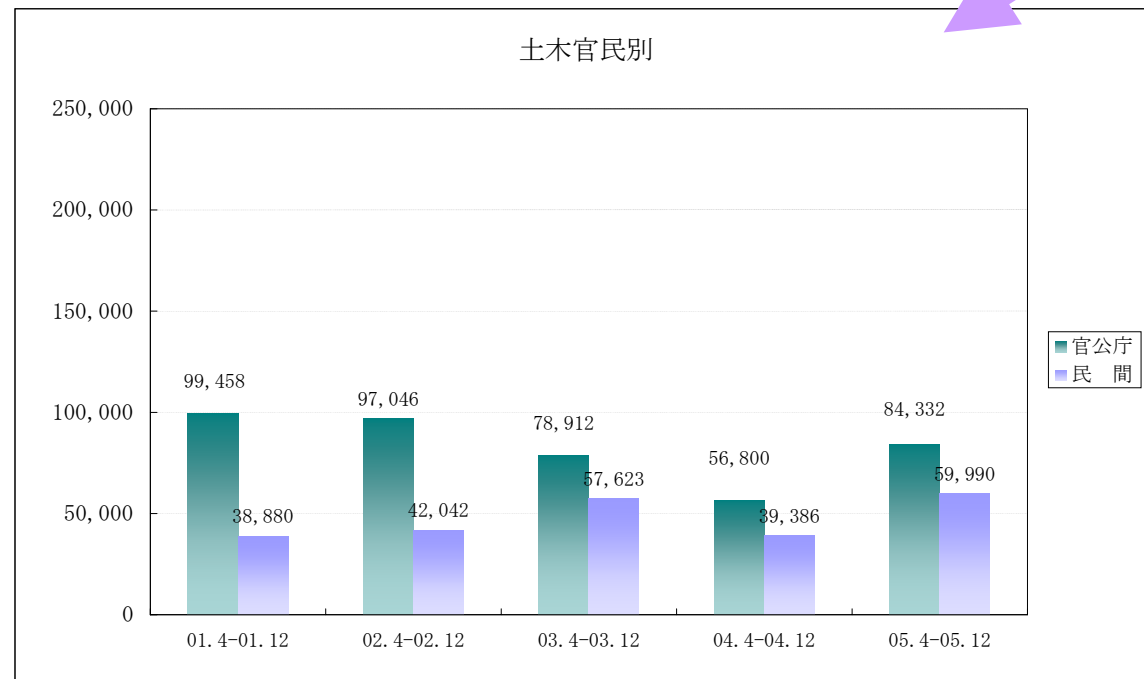
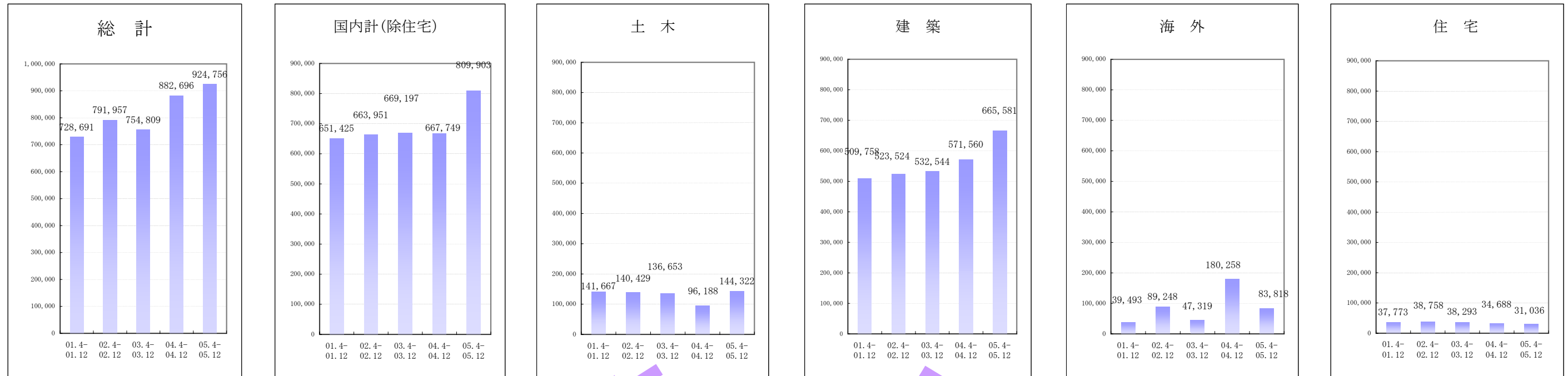
※第3四半期における主な大型工事

《土木》 港湾: 台湾電力・揚炭棧橋工事: 50億円以上

《建築》 宿泊施設: ジブチ共和国 ジブチケンピンスキーホテル新築工事: 100億円以上 店舗: (仮称) 流山おおたかの森SC新築工事: 50億円以上 倉庫・流通施設: (仮称) AMB尼崎ディストリビューションセンター2新築工事: 50億円以上 住宅: 100億円以上1件、50億円以上1件

セグメント別受注推移

単位:100万円



前項より抜粋 (単位/百万円)

期間	総計	国内計(除住宅)	土木				建築				海外計	住宅										
			民間	製造業	非製造業	官公庁	民間	製造業	非製造業	官公庁												
01.4-01.12	728,691	651,425	141,667	38,880	7,172	31,708	99,458	53,391	46,067	3,329	509,758	443,781	90,352	353,428	65,970	26,022	39,948	6	39,493	23,582	15,911	37,773
02.4-02.12	791,957	663,951	140,429	42,042	13,418	28,624	97,046	31,425	65,621	1,340	523,524	407,637	65,492	342,145	113,664	49,907	63,756	2,223	89,248	67,869	21,379	38,758
03.4-03.12	754,809	669,197	136,653	57,623	10,111	47,511	78,912	39,412	39,500	119	532,544	445,244	46,277	398,967	84,405	53,814	30,591	2,895	47,319	22,046	25,273	38,293
04.4-04.12	882,696	667,749	96,188	39,386	10,900	28,487	56,800	34,183	22,618	0	571,560	534,200	112,175	422,023	34,079	17,612	16,469	3,282	180,258	129,878	50,380	34,688
05.4-05.12	924,756	809,903	144,322	59,990	16,393	43,597	84,332	44,482	39,850	0	665,581	584,842	126,223	458,619	80,667	50,587	30,079	71	83,818	39,770	44,048	31,036