

# 受注状況

(上段:受注額/百万円、下段:対前年伸び率/%)

大成建設株式会社

		国内計 (住宅除く)																	海外計				
		総計	土木	民間			官公庁			駐留軍 外国公館	建築	民間			官公庁			駐留軍 外国公館	土木	建築	住宅		
				小計	製造業	非製造業	小計	国の機関	地方の機関			小計	製造業	非製造業	小計	国の機関	地方の機関						
半 期 別	2000年度計	1,159,919 2.8	1,061,021 1.9	260,610 4.2	73,053 23.8	13,711 5.7	59,342 28.9	187,556 -1.8	104,952 11.7	82,603 -14.9	0	800,411 1.1	676,594 4.7	180,431 74.6	496,163 -8.6	123,697 -15.0	54,005 -10.7	69,692 -18.0	119 693.3	38,880 -19.7	15,362 -35.8	23,517 -4.1	60,017 57.4
	(4-12月)	761,850	705,578	150,150	39,056	9,242	29,814	111,095	49,464	61,631	0	555,525	477,051	128,790	348,261	78,354	28,365	49,989	22	16,876	3,716	13,160	39,393
	(1-3月)	398,069	355,443	110,460	33,997	4,469	29,528	76,461	55,488	20,972	-	244,886	199,543	51,641	147,902	45,343	25,640	19,703	97	22,004	11,646	10,357	20,624
	2001年度計	1,182,463 1.9	1,003,808 -5.4	217,833 -16.4	58,080 -20.5	10,526 -23.2	47,553 -19.9	156,278 -16.7	81,252 -22.6	75,026 -9.2	3,476	785,973 -1.8	692,953 2.4	117,118 -35.1	575,835 16.1	92,985 -24.8	41,187 -23.7	51,798 -25.7	35 -70.6	118,648 205.2	82,537 437.3	36,110 53.5	60,009 0.0
	(4-12月)	728,691	651,425	141,667	38,880	7,172	31,708	99,458	53,391	46,067	3,329	509,758	443,781	90,352	353,428	65,970	26,022	39,948	6	39,493	23,582	15,911	37,773
	(1-3月)	453,772	352,383	76,166	19,200	3,354	15,845	56,820	27,861	28,959	147	276,215	249,172	26,766	222,407	27,015	15,165	11,850	29	79,155	58,955	20,199	22,236
	2002年度計	1,185,746 0.3	1,031,144 2.7	227,084 4.2	52,710 -9.2	16,126 53.2	36,583 -23.1	173,027 10.7	82,398 1.4	90,629 20.8	1,348	804,059 2.3	665,554 -4.0	108,631 -7.2	556,922 -3.3	136,233 46.5	64,150 55.8	72,082 39.2	2,273 6,394.3	101,062 -14.8	72,863 -11.7	28,199 -21.9	53,540 -10.8
	(4-12月)	791,957	663,951	140,429	42,042	13,418	28,624	97,046	31,425	65,621	1,340	523,524	407,637	65,492	342,145	113,664	49,907	63,756	2,223	89,248	67,869	21,379	38,758
	(1-3月)	393,789	367,193	86,655	10,668	2,708	7,959	75,981	50,973	25,008	8	280,535	257,917	43,139	214,777	22,569	14,243	8,326	50	11,814	4,994	6,820	14,782
	2003年度計	1,155,096 -2.6	1,011,187 -1.9	212,661 -6.4	69,732 32.3	13,214 -18.1	56,518 54.5	142,805 -17.5	91,308 10.8	51,496 -43.2	125	798,526 -0.7	683,576 2.7	82,621 -23.9	600,954 7.9	112,047 -17.8	73,524 14.6	38,524 -46.6	2,903 27.7	82,849 -18.0	49,331 -32.3	33,518 18.9	61,060 14.0
	(4-12月)	754,809	669,197	136,653	57,623	10,111	47,511	78,912	39,412	39,500	119	532,544	445,244	46,277	398,967	84,405	53,814	30,591	2,895	47,319	22,046	25,273	38,293
	(1-3月)	400,287	341,990	76,008	12,109	3,103	9,007	63,893	51,896	11,996	6	265,982	238,332	36,344	201,987	27,642	19,710	7,933	8	35,530	27,285	8,245	22,767
四 半 期 別	01年 4-6月	226,195 10.6	190,426 -1.4	53,166 55.5	14,068 64.8	1,907 -10.8	12,161 90.1	35,770 39.4	16,357 57.8	19,412 27.0	3,329	137,260 -13.6	127,752 -10.0	30,985 -20.8	96,767 -5.9	9,501 -44.0	3,299 -44.9	6,202 -43.5	6 50.0	25,026 1,175.5	18,652 2,125.8	6,374 467.1	10,743 13.6
	7-9月	312,767 -1.4	291,279 1.0	50,610 -16.3	16,352 -5.5	2,156 -51.2	14,196 10.2	34,257 -20.6	21,181 2.4	13,077 -41.8	0	240,669 5.6	197,044 2.6	32,754 -15.8	164,290 7.3	43,625 22.0	18,521 64.8	25,104 2.4	0	6,122 -40.3	1,623 219.3	4,499 -46.3	15,366 -17.4
	10-12月	189,729 -21.0	169,720 -24.3	37,891 -31.7	8,460 -36.0	3,109 15.8	5,351 -49.2	29,431 -30.4	15,853 -13.9	13,578 -43.2	0	131,829 -21.8	118,985 -16.8	26,613 -47.6	92,371 0.1	12,844 -49.9	4,202 -62.3	8,642 -40.3	0	8,345 79.2	3,307 229.1	5,038 38.0	11,664 3.0
	02年 1-3月	453,772 14.0	352,381 -0.9	76,166 -31.0	19,200 -43.5	3,355 -24.9	15,846 -46.3	56,819 -25.7	27,860 -49.8	28,958 38.1	147	276,214 12.7	249,171 24.9	26,766 -48.2	222,407 50.4	27,015 -40.4	15,164 -40.9	11,850 -39.9	29 -70.1	79,155 259.8	58,955 406.2	20,200 95.1	22,238 7.8
	4-6月	178,560 -21.1	141,950 -25.5	33,323 -37.3	8,278 -41.2	2,474 29.7	5,804 -52.3	23,754 -33.6	5,846 -64.3	17,908 -7.7	1,291	108,627 -20.9	89,607 -29.9	10,912 -64.8	78,695 -18.7	19,020 100.2	11,093 236.3	7,926 27.8	0	25,370 1.4	15,312 -17.9	10,058 57.8	11,240 4.6
	7-9月	398,596 27.4	329,981 13.3	67,490 33.4	20,822 27.3	9,930 360.6	10,892 -23.3	46,655 36.2	16,691 -21.2	29,964 129.1	12	262,492 9.1	198,487 0.7	33,377 1.9	165,110 0.5	63,786 46.2	23,367 26.2	40,419 61.0	219	50,523 725.3	40,134 2,372.8	10,389 130.9	18,092 17.7
	10-12月	214,801 13.2	192,020 13.1	39,616 4.6	12,942 53.0	1,014 -67.4	11,928 122.9	26,637 -9.5	8,888 -43.9	17,749 30.7	37	152,405 15.6	119,543 0.5	21,203 -20.3	98,340 6.5	30,858 140.3	15,447 267.6	15,411 78.3	2,004	13,355 60.0	12,423 275.7	932 -81.5	9,426 -19.2
	03年 1-3月	393,789 -13.2	367,193 4.2	86,655 13.8	10,668 -44.4	2,708 -19.3	7,959 -49.8	75,981 33.7	50,973 83.0	25,008 -13.6	8	280,535 1.6	257,917 3.5	43,139 61.2	214,777 -3.4	22,569 -16.5	14,243 -6.1	8,326 -29.7	50 72.4	11,814 -85.1	4,994 -91.5	6,820 -66.2	14,782 -33.5
	03年 4-6月	267,691 49.9	248,115 74.8	47,848 43.6	26,698 222.5	992 -59.9	25,707 342.9	21,099 -11.2	6,877 17.6	14,222 -20.6	50	200,267 84.4	183,076 104.3	10,163 -6.9	172,913 119.8	15,855 -16.6	2,802 -74.7	13,053 64.7	1,336	8,639 -65.9	1,360 -91.1	7,279 -27.6	10,937 -2.7
	7-9月	274,398 -31.2	233,615 -29.2	46,826 -30.6	18,666 -10.4	5,647 -43.1	13,018 19.5	28,142 -39.7	14,725 -11.8	13,417 -55.2	19	186,790 -28.8	166,794 -16.0	33,129 -0.7	133,665 -19.0	19,993 -68.7	14,117 -39.6	5,876 -85.5	2	23,563 -53.4	15,106 -62.4	8,457 -18.6	17,220 -4.8
	10-12月	212,720 -1.0	187,467 -2.4	41,979 6.0	12,259 -5.3	3,472 242.4	8,786 -26.3	29,671 11.4	17,810 100.4	11,861 -33.2	50	145,487 -4.5	95,374 -20.2	2,985 -85.9	92,389 119.8	48,557 57.4	36,895 138.8	11,662 -24.3	1,557 -22.3	15,117 13.2	5,580 -55.1	9,537 923.3	10,136 7.5
	04年 1-3月	400,287 1.7	341,990 -6.9	76,009 -12.3	12,108 13.5	3,103 14.6	9,006 13.2	63,893 -15.9	51,896 1.8	11,997 -52.0	7	265,981 -5.2	238,331 -7.6	36,344 -15.8	201,987 -6.0	27,641 22.5	19,709 38.4	7,933 -4.7	8 -84.0	35,530 200.7	27,285 446.4	8,245 20.9	22,767 54.0
4-6月	303,688 13.4	233,926 -5.7	22,583 -52.8	10,915 -59.1	3,167 219.6	7,748 -69.9	11,669 -44.7	4,164 -39.5	7,505 -47.2	-1	211,342 5.5	198,505 8.4	33,677 231.4	164,828 -4.7	11,724 -26.1	2,533 -9.6	9,191 -29.6	1,113 -16.7	60,805 603.8	50,682 3,626.6	10,123 39.1	8,957 -18.1	
7-9月	327,436 19.3	237,281 1.6	43,749 -6.6	13,839 -25.9	4,778 -15.4	9,062 -30.4	29,908 6.3	22,240 51.0	7,668 -42.8	1	193,532 3.6	182,049 9.1	26,955 -18.6	155,093 16.0	11,296 -43.5	8,626 -38.9	2,671 -54.6	188 9,300.0	75,018 218.4	57,645 281.6	17,373 105.4	15,136 -12.1	
10-12月	251,572 18.3	196,542 4.8	29,856 -28.9	14,632 19.4	2,955 -14.9	11,677 32.9	15,223 -48.7	7,779 -56.3	7,445 -37.2	0	166,686 14.6	153,646 61.1	51,543 1,626.7	102,102 10.5	11,059 -77.2	6,453 -82.5	4,607 -60.5	1,981 27.2	44,435 194.0	21,551 286.3	22,884 140.0	10,595 4.5	
04.4~04.12	882,694 16.9	667,749 -0.2	96,188 -29.6	39,385 -31.6	10,900 7.8	28,486 -40.0	56,801 -28.0	34,184 -13.3	22,618 -42.7	0	571,561 7.3	534,200 20.0	112,177 142.4	422,023 5.8	34,080 -59.6	17,611 -67.3	16,469 -46.2	3,281 13.3	180,258 281.0	129,877 489.2	50,380 99.4	34,688 -9.4	

単位未満を四捨五入しているため、必ずしも合計値とは一致しない。

PFI事業に関する受注は官庁工事に含めている。

その他開発事業等で別途536億の受注がある。

### 第3四半期受注に関するコメント

・土木工事 : 民間製造業が増加するものの、民間非製造業及び官庁(地方)がそれぞれ大幅に減少しており、対前年同期比で大幅に減少しております。

・建築工事 : 官公庁が国地方共に大幅に減少しているものの、民間が好調なため全体としては増加しております。民間の内訳としては、製造業が工場発電所・教育研究文化施設が好調であったため大幅に増加し、非製造業は店舗・住宅が減少するものの事務所庁舎・宿泊施設が増加したことによって微増となっております。

・海外工事 : 土木及び建築とも好調であり、対前年同期比で大幅増となっております。

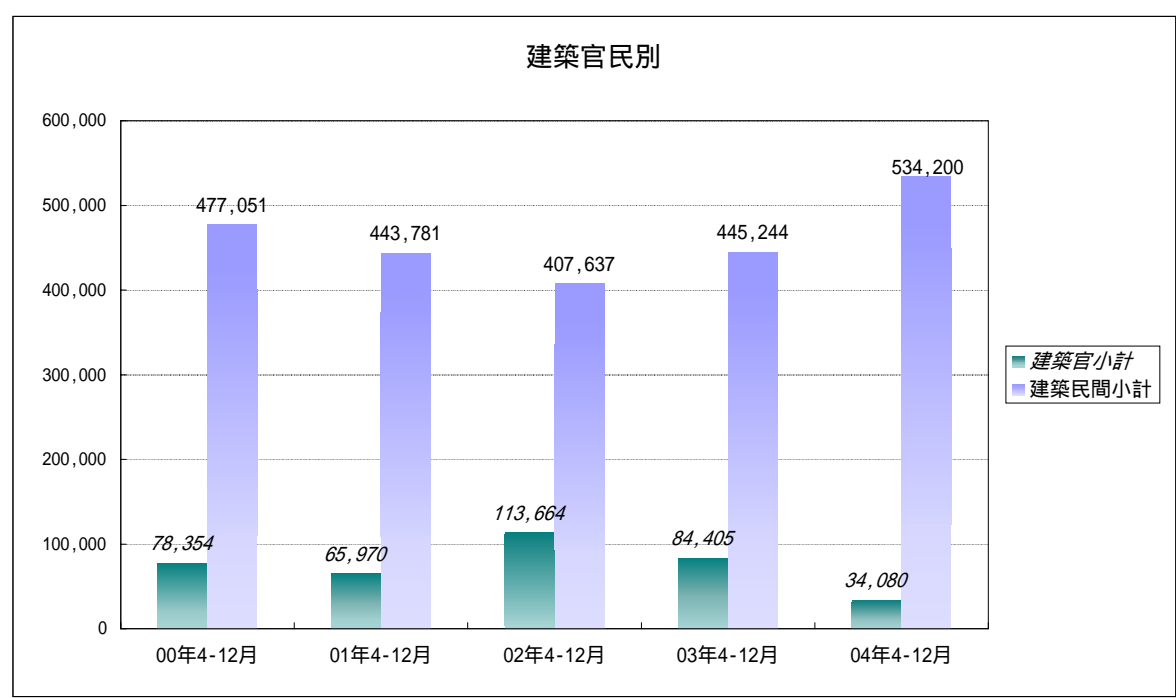
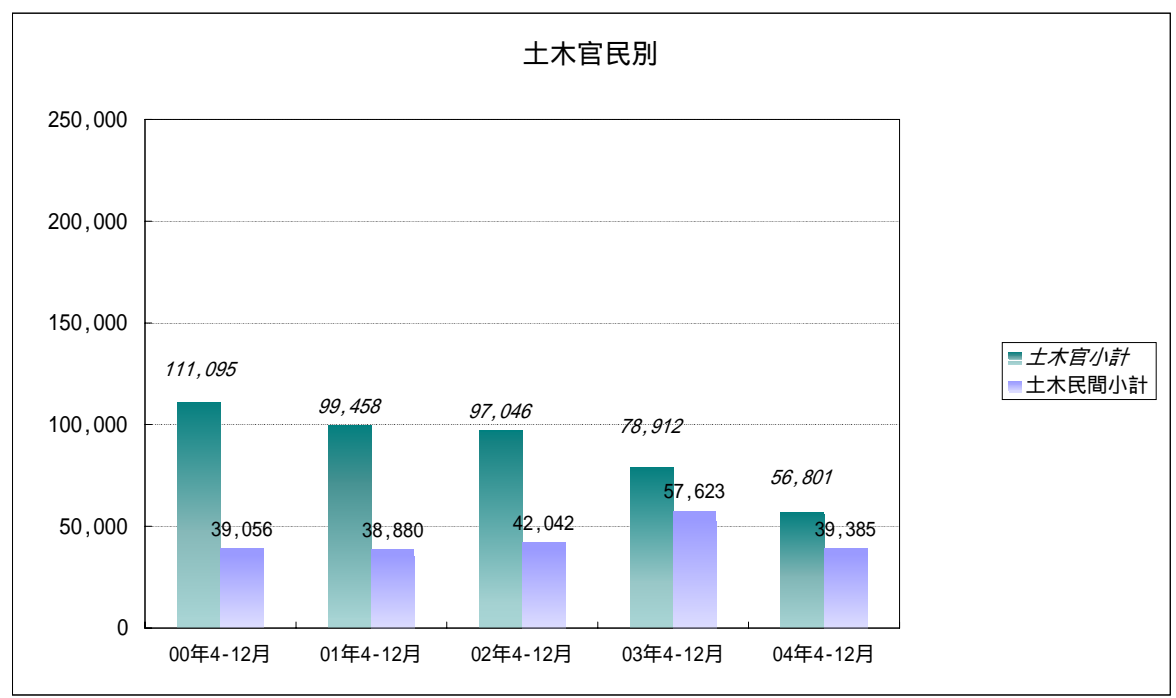
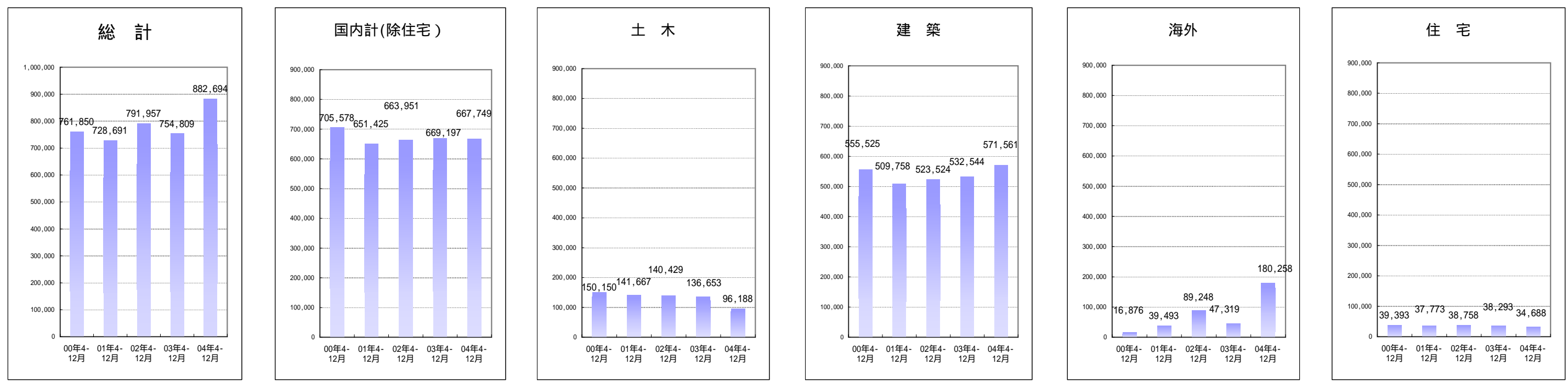
### 主な大型工事

(土木) 鉄道:ブルガリア・ソフィア地下鉄延伸工事(50億円以上) 発電所(100億円以上)1件

(建築) 事務所:(仮称)神宮前計画(100億円以上) 宿泊施設:(仮称)東京ベイサイドリゾート開発計画(100億円以上) 娯楽施設(50億円以上)1件 研究施設(100億円以上)1件 発電所(100億円以上)1件

### セグメント別受注推移

単位:100万円



年次	前項より抜粋 (単位/百万円)																					
	総計	国内計(除住宅)	土木	土木民間小計	製造業	非製造業	土木官小計	国の機関	地方の機関	外国公館他	建築	建築民間小計	製造業	非製造業	建築官小計	国の機関	地方の機関	外国公館他	海外計	海外土木	海外建築	住宅
00年4-12月	761,850	705,578	150,150	39,056	9,242	29,814	111,095	49,464	61,631	0	555,525	477,051	128,790	348,261	78,354	28,365	49,989	22	16,876	3,716	13,160	39,393
01年4-12月	728,691	651,425	141,667	38,880	7,172	31,708	99,458	53,391	46,067	3,329	509,758	443,781	90,352	353,428	65,970	26,022	39,948	6	39,493	23,582	15,911	37,773
02年4-12月	791,957	663,951	140,429	42,042	13,418	28,624	97,046	31,425	65,621	1,340	523,524	407,637	65,492	342,145	113,664	49,907	63,756	2,223	89,248	67,869	21,379	38,758
03年4-12月	754,809	669,197	136,653	57,623	10,111	47,511	78,912	39,412	39,500	119	532,544	445,244	46,277	398,967	84,405	53,814	30,591	2,895	47,319	22,046	25,273	38,293
04年4-12月	882,694	667,749	96,188	39,385	10,900	28,486	56,801	34,184	22,618	0	571,561	534,200	112,177	422,023	34,080	17,611	16,469	3,281	180,258	129,877	50,380	34,688