

受注状況

(上段:受注額/百万円、下段:対前年伸び率/%)

年別	年度	総計	国内計 (住宅除く)	国内計																海外計		住宅		
				土木	民間			官公庁			駐留軍 外国公館	建築	民間			官公庁			駐留軍 外国公館	土木	建築			
					小計	製造業	非製造業	小計	国の機関	地方の機関			小計	製造業	非製造業	小計	国の機関	地方の機関						
2008年度	1,139,534	1,093,911	209,244	99,102	23,657	75,445	110,142	68,319	41,823	0	884,667	727,066	153,682	573,383	155,844	114,371	41,471	1,759	65,665	22,967	42,697	-20,041		
(4-12月)	905,847	853,850	133,037	62,070	20,392	41,678	70,967	34,802	36,165	0	720,813	570,211	124,834	445,376	148,882	110,456	38,426	1,721	72,038	34,624	37,413	-20,041		
(1-3月)	233,687	240,061	76,207	37,033	3,266	33,767	39,176	33,517	5,658	0	163,854	156,854	28,848	128,008	6,961	3,915	3,045	38	-6,374	-11,658	5,284	0		
2009年度	956,685	875,378	157,691	80,084	16,034	64,051	77,607	71,310	6,297	0	717,687	657,436	105,295	552,140	58,034	38,533	19,502	2,217	81,306	9,666	71,640	0		
(4-12月)	593,485	546,006	91,525	51,777	12,392	39,385	39,748	36,547	3,201	0	454,481	433,327	64,980	368,347	20,527	6,689	13,838	627	47,479	6,053	41,426	0		
(1-3月)	363,200	329,372	66,167	28,307	3,641	24,665	37,859	34,763	3,096	0	263,207	224,109	40,314	183,793	37,508	31,843	5,663	1,590	33,828	3,613	30,215	0		
2010年度	951,672	909,185	202,309	80,840	14,236	66,604	121,468	97,029	24,439	0	706,876	666,234	124,671	541,562	40,939	18,008	22,931	-298	42,486	27,588	14,897	0		
(4-12月)	566,397	553,115	140,686	56,247	12,064	44,183	84,438	67,650	16,788	0	412,430	385,741	78,968	306,773	26,631	5,395	21,236	58	13,282	-2,067	15,349	0		
(1-3月)	385,274	356,070	61,624	24,593	2,172	22,421	37,031	29,379	7,651	0	294,446	280,494	45,704	234,790	14,308	12,613	1,695	-357	29,205	29,656	-451	0		
2011年度	1,037,245	935,802	214,595	103,982	21,849	82,132	110,613	69,943	40,669	0	721,206	666,387	166,981	499,406	54,594	26,590	28,004	224	101,443	30,122	71,321	0		
(4-12月)	675,854	621,705	137,645	64,462	13,587	50,875	73,184	40,284	32,900	0	484,060	454,435	124,140	330,295	29,431	18,693	10,738	194	54,149	7,687	46,462	0		
(1-3月)	361,391	314,097	76,950	39,520	8,262	31,257	37,429	29,659	7,769	0	237,146	211,952	42,841	169,111	25,163	7,897	17,266	30	47,294	22,435	24,859	0		
四半期別	2009年度	Q1	112,826	88,819	24,285	15,774	4,335	11,439	8,510	6,078	2,433	0	64,533	60,407	19,393	41,014	4,107	3,606	501	21	24,008	-13,918	37,925	0
		Q2	297,367	306,275	36,515	22,801	4,894	17,907	13,715	13,400	314	0	269,760	266,634	19,583	247,050	2,537	1,186	1,351	590	-8,908	-1,561	-7,348	0
		Q3	183,292	150,912	30,724	13,202	3,162	10,040	17,523	17,070	454	0	120,187	106,287	26,005	80,282	13,884	1,898	11,987	17	32,379	21,531	10,848	0
		Q4	363,200	329,372	66,167	28,307	3,641	24,665	37,859	34,763	3,096	0	263,207	224,109	40,314	183,793	37,508	31,843	5,663	1,590	33,828	3,613	30,215	0
	2010年度	Q1	93,429	93,098	30,466	18,809	2,621	16,191	11,657	9,626	2,031	0	62,632	58,232	12,347	45,884	4,401	775	3,626	0	331	-1,215	1,546	0
		Q2	301,722	286,039	60,721	20,840	6,869	13,971	39,882	35,663	4,219	0	225,319	212,434	68,719	143,714	12,885	2,629	10,256	0	15,682	-666	16,349	0
		Q3	171,247	173,977	49,499	16,598	2,576	14,022	32,901	22,362	10,539	0	124,480	115,075	-2,099	117,175	9,347	1,992	7,355	58	-2,732	-186	-2,546	0
		Q4	385,274	356,070	61,624	24,593	2,172	22,421	37,031	29,379	7,651	0	294,446	280,494	45,704	234,790	14,308	12,613	1,695	-357	29,205	29,656	-451	0
	2011年度	Q1	178,429	177,343	43,831	25,032	5,292	19,740	18,798	8,787	10,012	0	133,513	127,094	20,719	106,375	6,409	1,022	5,388	9	1,086	200	885	0
		Q2	244,856	246,340	39,127	17,618	4,124	13,493	21,510	5,250	16,258	0	207,211	193,922	68,345	125,576	13,239	9,765	3,472	50	-1,483	-3,796	2,313	0
		Q3	252,569	198,022	54,687	21,812	4,171	17,642	32,876	26,247	6,630	0	143,336	133,419	35,076	98,344	9,783	7,906	1,878	135	54,546	11,283	43,264	0
		Q4	361,391	314,097	76,950	39,520	8,262	31,257	37,429	29,659	7,769	0	237,146	211,952	42,841	169,111	25,163	7,897	17,266	30	47,294	22,435	24,859	0
2012年度	Q1	215,521	221,178	70,056	15,389	6,352	9,037	54,666	24,843	29,824	0	151,122	129,882	31,224	98,658	20,887	877	20,011	353	-5,657	-2,300	-3,356	0	
	Q2	229,946	222,889	63,841	21,786	3,800	17,984	42,055	28,824	13,231	0	159,049	141,218	38,518	102,700	17,798	2,047	15,751	33	7,057	2,548	4,509	0	
	Q3	152,414	135,956	34,786	13,757	2,738	11,020	21,028	10,879	10,150	0	101,169	86,040	24,569	61,471	15,120	4,633	10,487	8	16,459	6,677	9,783	0	
12.4~12.12	597,882	580,023	168,683	50,932	12,890	38,042	117,750	64,546	53,205	0	411,340	357,140	94,311	262,828	53,806	7,557	46,249	394	17,860	6,924	10,935	0		

[参考] 受注目標と実績比

(単位:億円)

目標 (a)	実績 (b)	達成率 (b) / (a)
9,950	5,979	60.1%

※開発事業等は含まない

※当四半期累計期間における主な受注工事

【土木】 災害廃棄物処理業務 (気仙沼ブロック (気仙沼処理区))  
新名神高速道路 箕面トンネル東工事  
圏央道桶川北本地区函渠その1工事  
五ヶ山ダム骨材製造工事  
平成24年度飯館村除染等工事 (その1)

【建築】 東京国際空港国際線旅客ターミナルビル等増築工事  
(E工区・F工区・D工区(その2))  
(仮称)キュービー仙川工場跡地計画総合工事  
(仮称)イケア東京立川店 新築工事  
新稲沢市民病院新築工事ほか  
(仮称)西上尾SC新築工事

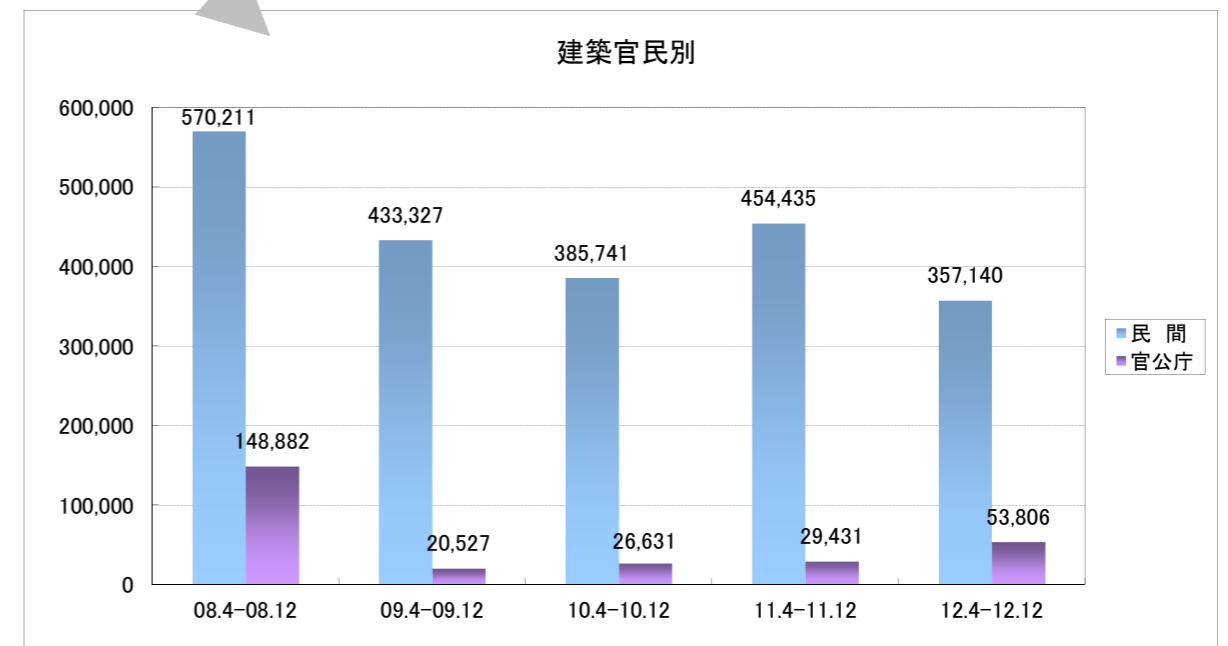
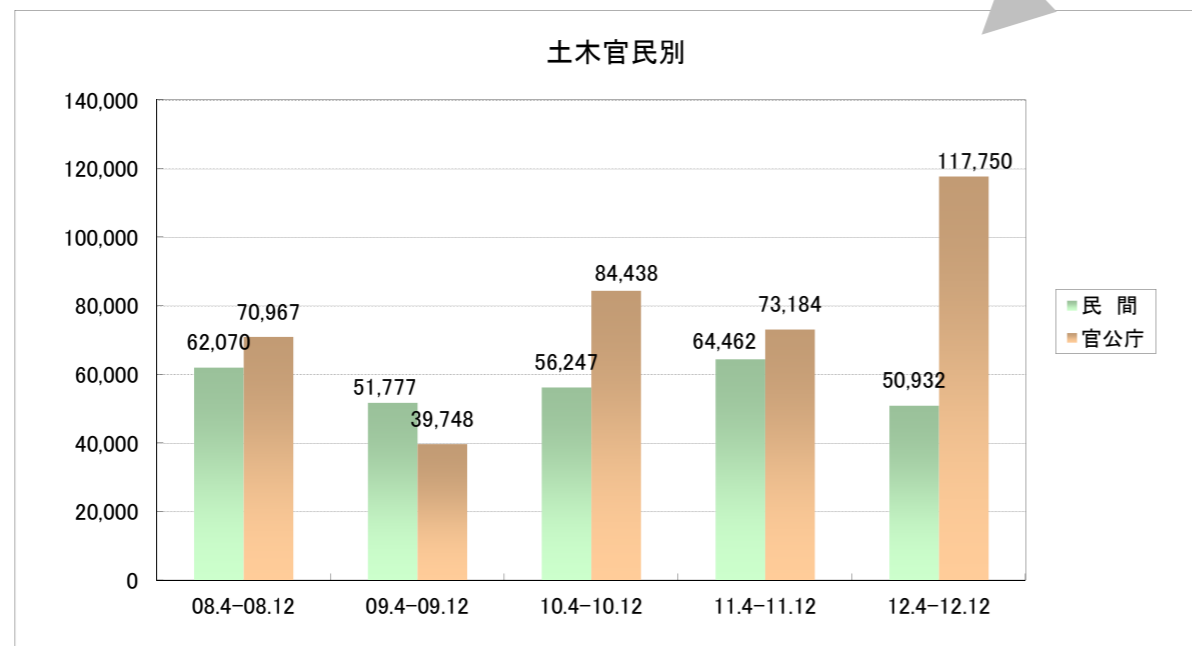
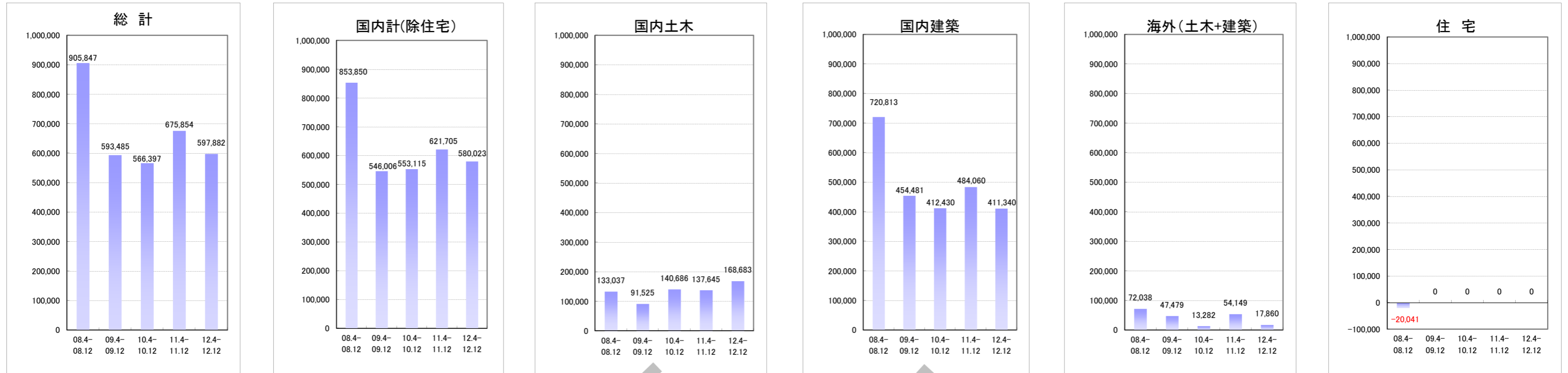
※単位未満を四捨五入しているため、必ずしも合計値とは一致しない。

※PFI事業に関する受注は官庁工事に含めている。

※開発事業等は含まない。

セグメント別受注推移

(単位:百万円)



前項より抜粋

単位:百万円

	総計	国内計 (除住宅)	土木	土木官民別						建築	建築官民別						海外計	土木	建築	住宅		
				民間	製造業	非製造業	官公庁	国の機関	地方の機関		外国公館他	民間	製造業	非製造業	官公庁	国の機関					地方の機関	外国公館他
08.4-08.12	905,847	853,850	133,037	62,070	20,392	41,678	70,967	34,802	36,165	0	720,813	570,211	124,834	445,376	148,882	110,456	38,426	1,721	72,038	34,624	37,413	-20,041
09.4-09.12	593,485	546,006	91,525	51,777	12,392	39,385	39,748	36,547	3,201	0	454,481	433,327	64,980	368,347	20,527	6,689	13,838	627	47,479	6,053	41,426	0
10.4-10.12	566,397	553,115	140,686	56,247	12,064	44,183	84,438	67,650	16,788	0	412,430	385,741	78,968	306,773	26,631	5,395	21,236	58	13,282	-2,067	15,349	0
11.4-11.12	675,854	621,705	137,645	64,462	13,587	50,875	73,184	40,284	32,900	0	484,060	454,435	124,140	330,295	29,431	18,693	10,738	194	54,149	7,687	46,462	0
12.4-12.12	597,882	580,023	168,683	50,932	12,890	38,042	117,750	64,546	53,205	0	411,340	357,140	94,311	262,828	53,806	7,557	46,249	394	17,860	6,924	10,935	0