

受注状況(単体)

(上段:受注額/百万円、下段:対前年伸び率/%)

半 期 別		総計	国内計																海外計				
			土木	民間			官公庁	駐留軍 外国公館	建築	民間			官公庁	駐留軍 外国公館	土木	建築							
				小計	製造業	非製造業				小計	国の機関	地方の機関					小計	国の機関	地方の機関				
半 期 別	2012年度	1,037,876 0.1	998,404 6.7	255,450 19.0	73,770 -29.1	17,839 -18.4	55,931 -31.9	181,679 64.2	112,182 60.4	69,498 70.9	0 —	742,954 3.0	670,561 0.6	131,738 -21.1	538,822 7.9	71,995 31.9	19,025 -28.5	52,971 89.2	398 77.7	39,471 -61.1	8,459 -71.9	31,012 -56.5	
	(上半期)	445,467	444,067	133,897	37,175	10,153	27,022	96,721	53,667	43,055	0	310,170	271,099	69,742	201,358	38,685	2,924	35,762	385	1,400	247	1,152	
	(下半期)	592,409	554,337	121,553	36,595	7,686	28,909	84,958	58,515	26,443	—	432,784	399,462	61,996	337,464	33,310	16,101	17,209	13	38,071	8,212	29,860	
	2013年度	1,221,818 17.7	1,154,473 15.6	310,075 21.4	114,543 55.3	17,820 -0.1	96,723 72.9	195,531 7.6	138,344 23.3	57,188 -17.7	0 —	844,398 13.7	723,015 7.8	159,976 21.4	563,040 4.5	121,328 68.5	60,866 219.9	60,462 14.1	55 -86.2	67,345 70.6	50,155 492.9	17,190 -44.6	
	(上半期)	567,173	553,855	112,958	55,088	9,177	45,911	57,870	43,054	14,816	0	440,897	389,671	71,597	318,074	51,172	21,935	29,237	55	13,317	3,351	9,966	
	(下半期)	654,645	600,618	197,117	59,455	8,643	50,812	137,661	95,290	42,372	—	403,501	333,344	88,379	244,966	70,156	38,931	31,225	0	54,028	46,804	7,224	
	2014年度	1,393,715 14.1	1,366,285 18.3	443,038 42.9	158,198 38.1	14,251 -20.0	143,947 48.8	284,839 45.7	223,795 46.5	61,044 43.7	0 —	923,247 9.3	736,042 1.8	106,746 -33.3	629,296 11.8	187,050 54.2	93,249 53.2	93,802 55.1	154 180.0	27,430 -59.3	5,196 -89.6	22,233 29.3	
	(上半期)	618,152	574,374	178,872	36,093	4,670	31,423	142,778	104,435	38,344	0	395,503	266,777	48,346	218,431	128,725	64,766	63,959	1	43,778	26,063	17,715	
(下半期)	775,563	791,911	264,166	122,105	9,581	112,524	142,061	119,360	22,700	0	527,744	469,265	58,400	410,865	58,325	28,483	29,843	153	-16,348	-20,867	4,518		
四 半 期 別	2013年度	Q1	203,335 -5.7	197,080 -10.9	48,153 -31.3	24,739 60.8	5,303 -16.5	19,436 115.1	23,413 -57.2	18,516 -25.5	4,898 -83.6	0 —	148,927 -1.5	127,779 -1.6	33,015 5.7	94,764 -3.9	21,099 1.0	14,072 1,504.6	7,027 -64.9	48 -86.4	6,255 —	2,690 —	3,564 —
		Q2	363,838 58.2	356,775 60.1	64,805 1.5	30,349 39.3	3,874 1.9	26,474 47.2	34,456 -18.1	24,538 -14.9	9,918 -25.0	0 —	291,970 83.6	261,892 85.5	38,581 0.2	223,311 117.4	30,072 69.0	7,863 284.1	22,211 41.0	7 -78.8	7,063 0.1	661 -74.1	6,402 42.0
		Q3	208,592 36.9	201,052 47.9	63,362 82.1	16,503 20.0	2,643 -3.5	13,860 25.8	46,858 122.8	22,265 104.7	24,592 142.3	0 —	137,689 36.1	123,958 44.1	30,216 23.0	93,741 52.5	13,732 -9.2	12,064 160.4	1,668 -84.1	0 —	7,540 -54.2	3,083 -53.8	4,458 -54.4
		Q4	446,052 1.4	399,566 -4.5	133,755 54.2	42,951 88.1	6,000 21.2	36,951 106.6	90,803 42.0	73,025 53.3	17,779 9.1	0 —	265,811 -19.8	209,388 -33.2	58,162 55.4	151,224 -45.2	56,425 210.2	26,869 134.3	29,556 339.7	0 —	46,487 115.1	43,721 2,748.3	2,765 -86.2
	2014年度	Q1	289,362 42.3	257,405 30.6	117,579 144.2	17,454 -29.4	1,804 -66.0	15,652 -19.5	100,125 327.6	81,811 341.8	18,312 273.9	0 —	139,827 -6.1	119,396 -6.6	21,346 -35.3	98,048 3.5	20,431 -3.2	640 -95.5	19,790 181.6	1 -97.9	31,958 410.8	20,677 668.7	11,281 216.4
		Q2	328,791 -9.6	316,969 -11.2	61,293 -5.4	18,638 -38.6	2,866 -26.0	15,771 -40.4	42,655 23.8	22,623 -7.8	20,031 102.0	0 —	255,676 -12.4	147,381 -43.7	27,000 -30.0	120,382 -46.1	108,295 260.1	64,125 715.5	44,170 98.9	0 —	11,822 67.4	5,386 714.8	6,436 0.5
		Q3	245,515 17.7	237,642 18.2	52,524 -17.1	15,597 -5.5	4,844 83.3	10,753 -22.4	36,927 -21.2	30,445 36.7	6,482 -73.6	0 —	185,118 34.4	156,027 25.9	34,589 14.5	121,438 29.5	29,091 111.8	14,613 21.1	14,478 768.0	0 —	7,873 4.4	6,095 97.7	1,778 -60.1
		Q4	530,048 18.8	554,268 38.7	211,643 58.2	106,509 148.0	4,737 -21.1	101,770 175.4	105,134 15.8	88,916 21.8	16,219 -8.8	0 —	342,626 28.9	313,240 49.6	23,812 -59.1	289,429 91.4	29,233 -48.2	13,869 -48.4	15,364 -48.0	153 —	-24,221 —	-26,961 —	2,740 -0.9
2015年度	Q1	363,424 25.6	353,083 37.2	74,933 -36.3	26,749 53.2	5,250 191.2	21,499 37.4	48,184 -51.9	47,315 -42.2	869 -95.3	0 —	278,149 98.9	260,683 118.3	30,025 40.7	230,659 135.3	17,465 -14.5	6,165 861.8	11,300 -42.9	0 —	10,342 -67.6	9,669 -53.2	673 -94.0	
	Q2	326,400 -0.7	314,169 -0.9	68,868 12.4	33,067 77.4	4,114 43.5	28,954 83.6	35,801 -16.1	30,466 34.7	5,335 -73.4	0 —	245,302 -4.1	226,304 53.6	54,434 101.6	171,869 42.8	18,977 -82.5	9,880 -84.6	9,097 -79.4	21 —	12,231 3.5	12,533 132.7	-303 —	
	Q3	229,100 -6.7	220,520 -7.2	43,490 -17.2	12,536 -19.6	4,360 -10.0	8,176 -24.0	30,953 -16.2	22,989 -24.5	7,963 22.8	0 —	177,031 -4.4	110,302 -29.3	21,975 -36.5	88,326 -27.3	66,728 129.4	42,678 192.1	24,050 66.1	0 —	8,580 9.0	3,638 -40.3	4,942 178.0	
	Q4	411,932 -22.3	402,490 -27.4	98,069 -53.7	50,132 -52.9	4,941 4.3	45,193 -55.6	47,935 -54.4	34,459 -61.2	13,476 -16.9	0 —	304,421 -11.2	264,502 -15.6	33,431 40.4	231,071 -20.2	39,913 36.5	14,969 7.9	24,944 62.4	7 -95.4	9,442 —	12,682 —	-3,241 —	
2016年度	Q1	290,237 -20.1	295,198 -16.4	80,573 7.5	30,440 13.8	7,008 33.5	23,432 9.0	50,132 4.0	42,233 -10.7	7,899 809.0	0 —	214,625 -22.8	172,802 -33.7	45,485 51.5	127,316 -44.8	41,792 139.3	12,269 99.0	29,524 161.3	30 —	-4,960 —	-4,440 —	-519 —	
	Q2	425,617 30.4	448,809 42.9	93,332 35.5	21,747 -34.2	4,739 15.2	17,006 -41.3	71,586 100.0	55,748 83.0	15,838 196.9	0 —	355,477 44.9	187,116 -17.3	20,707 -62.0	166,409 -3.2	167,873 784.6	148,316 1,401.2	19,555 115.0	488 2,223.8	-23,192 —	-24,786 —	1,594 —	
16.4~16.9		715,854 3.8	744,006 11.5	173,904 20.9	52,186 -12.8	11,748 25.5	40,439 -19.8	121,717 44.9	97,981 26.0	23,737 282.3	0 —	570,102 8.9	359,919 -26.1	66,193 -21.6	293,725 -27.0	209,664 475.3	160,586 900.8	49,079 140.6	519 2,371.4	-28,151 —	-29,226 —	1,075 189.8	

[参考] 受注目標と実績比

(単位: 億円)

	目標 (a)	実績 (b)	達成率 (b) / (a)
第2四半期	6,400	7,158	111.8%
通期	12,720		56.3%

※開発事業等は含まない

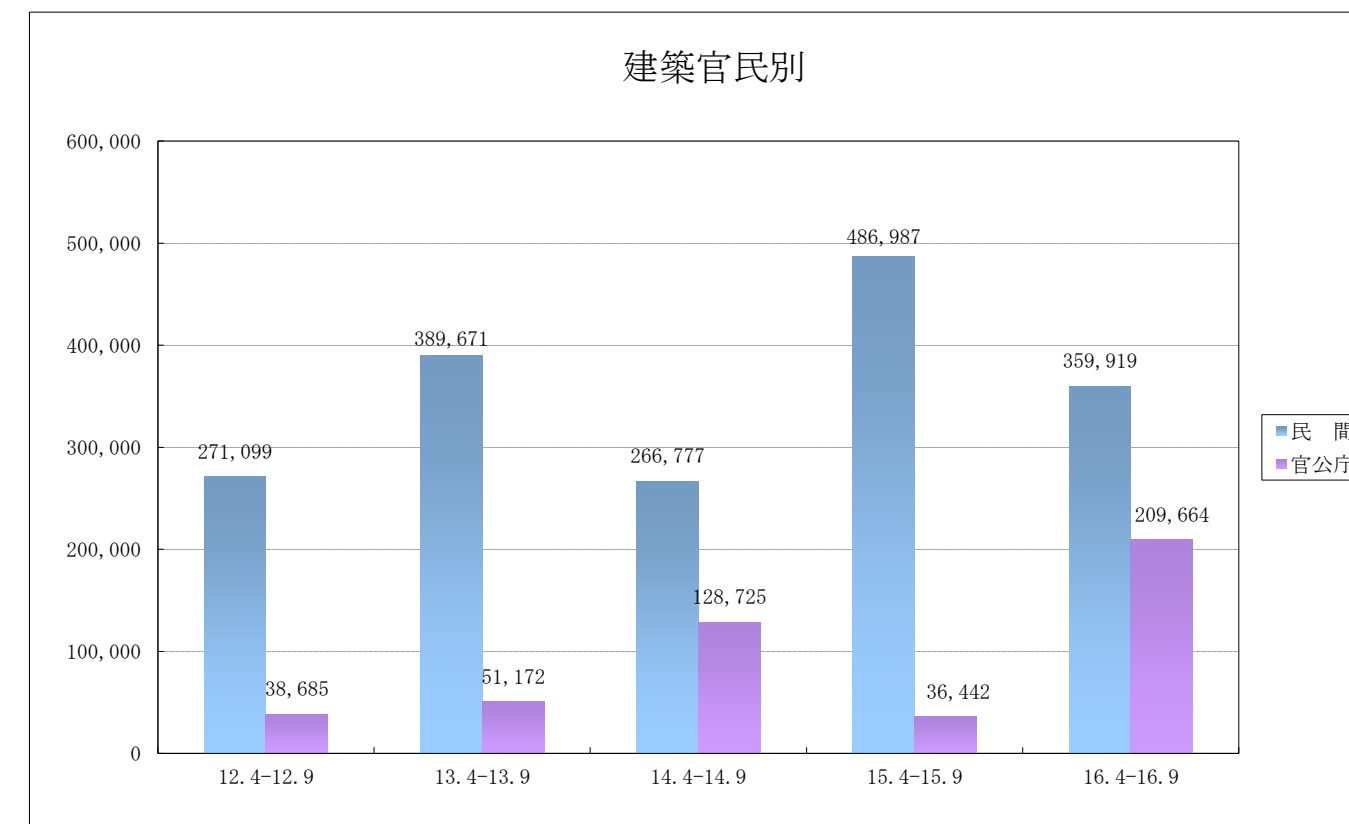
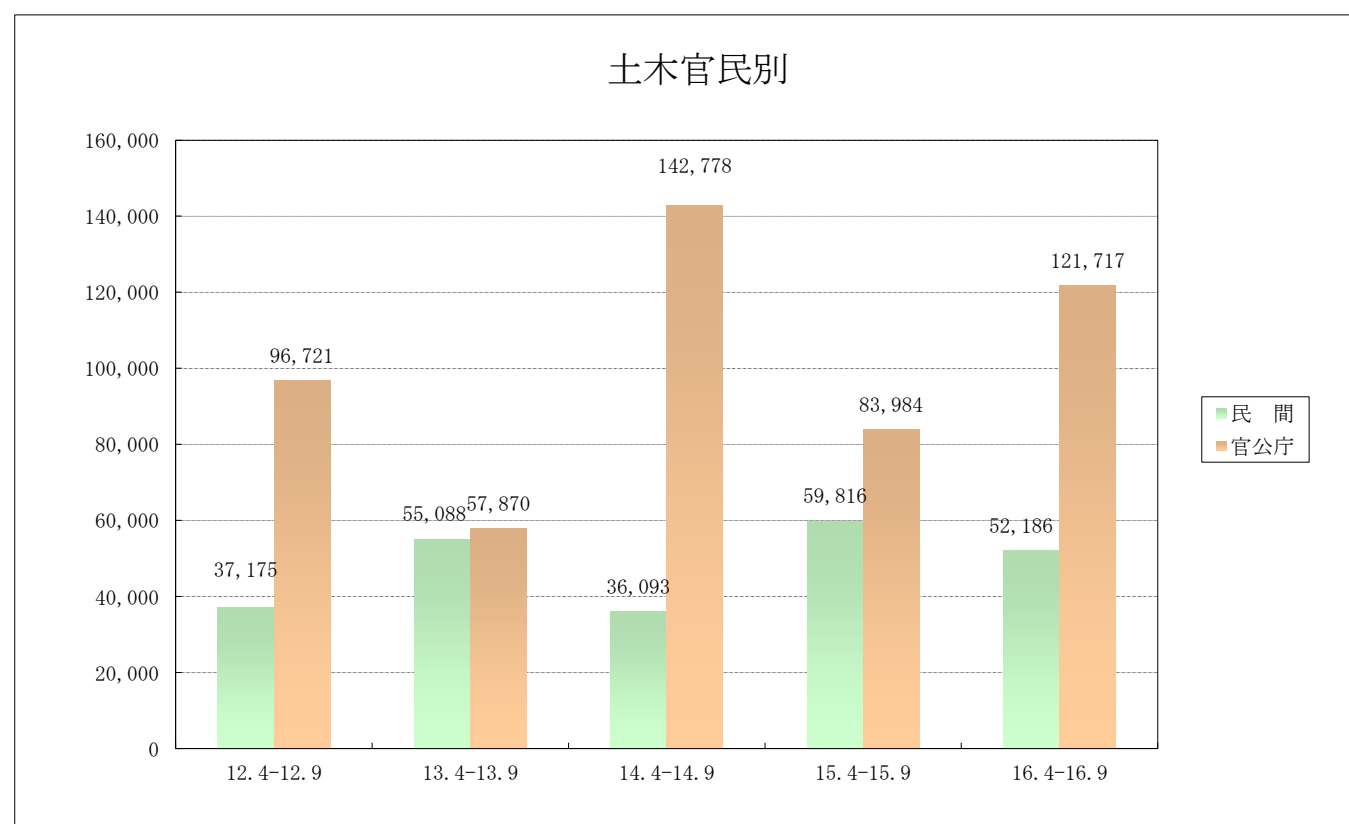
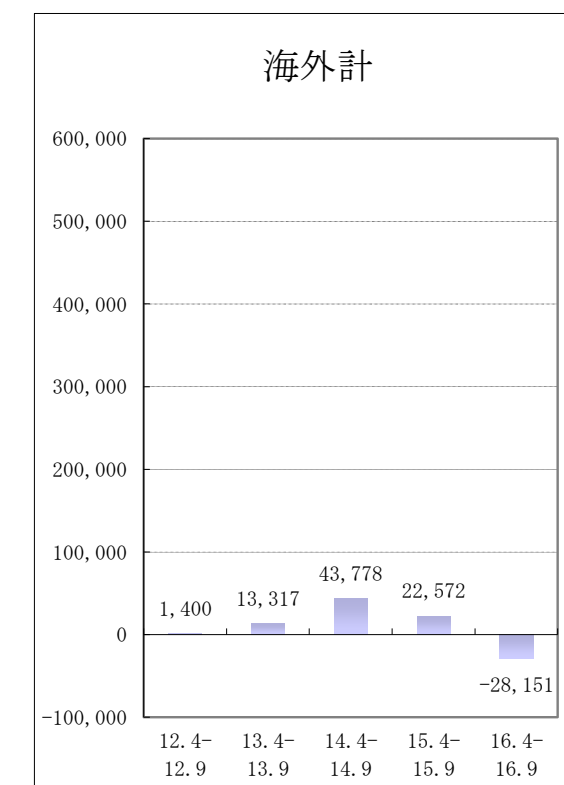
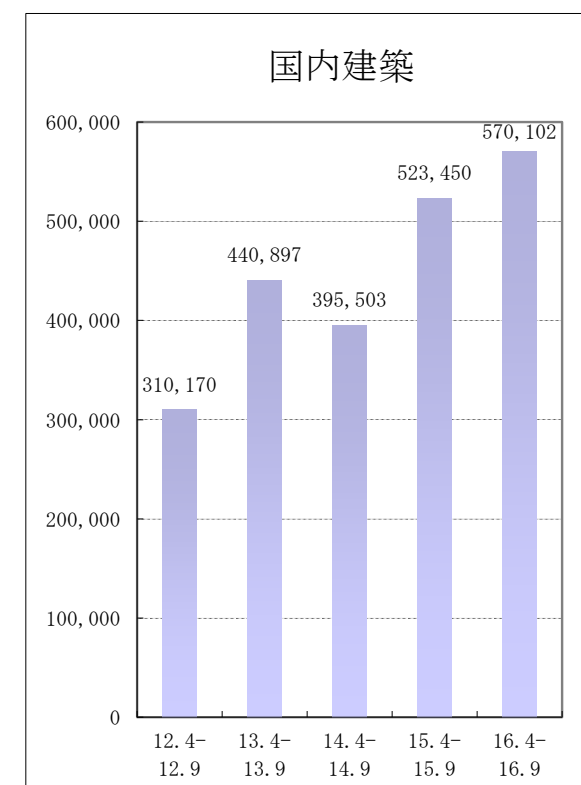
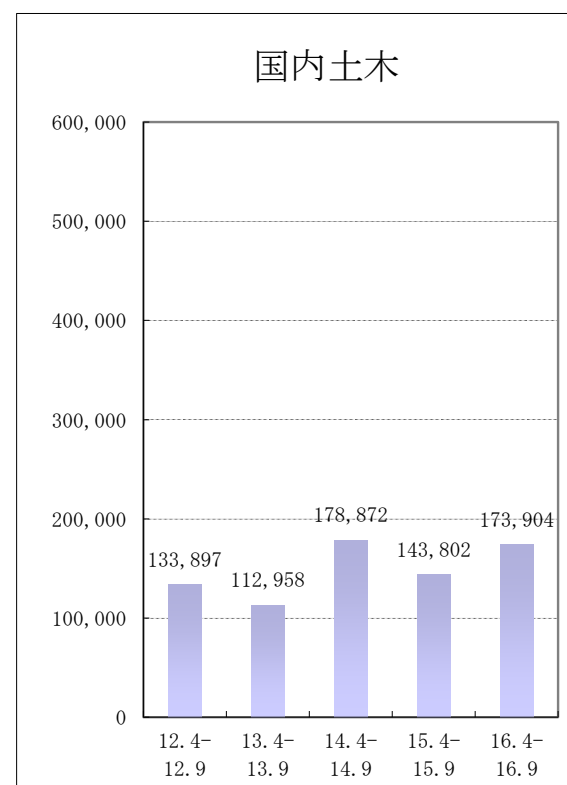
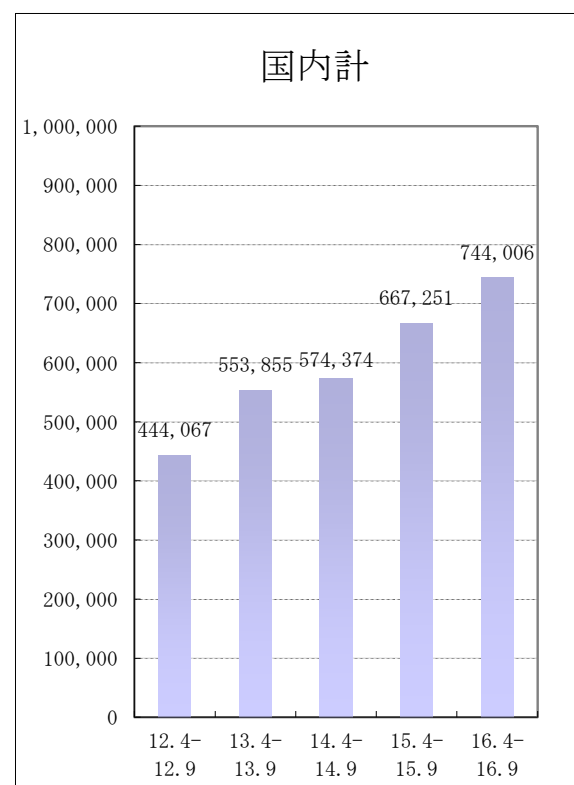
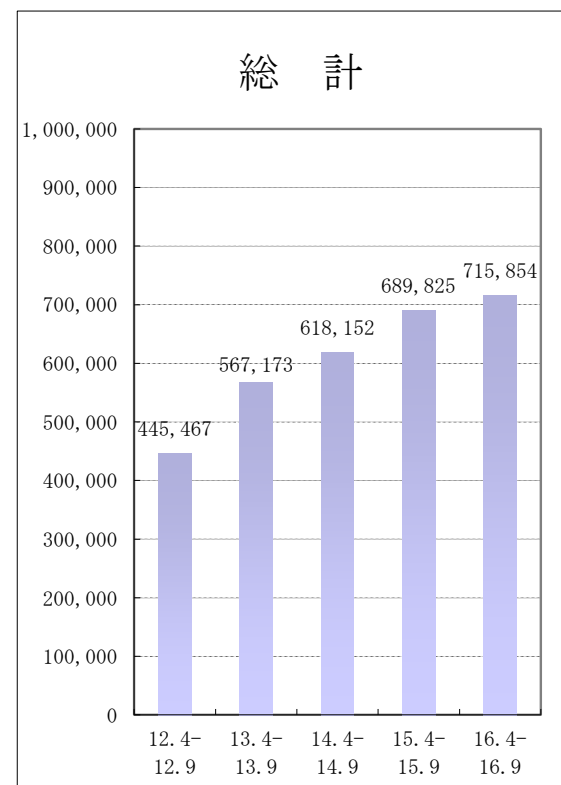
※単位未満を四捨五入しているため、必ずしも合計値とは一致しない。

※PFI事業に関する受注は官庁工事に含めている。

※開発事業等は含まない。

分野別受注推移

単位:百万円



前項より抜粋 (単位:百万円)

期間	総計	国内計	土木							外国公館他	建築	建築							海外計	土木	建築
			民間	製造業	非製造業	官公庁	国の機関	地方の機関	民間			製造業	非製造業	官公庁	国の機関	地方の機関	外国公館他				
12.4-12.9	445,467	444,067	133,897	37,175	10,153	27,022	96,721	53,667	43,055	0	310,170	271,099	69,742	201,358	38,685	2,924	35,762	385	1,400	247	1,152
13.4-13.9	567,173	553,855	112,958	55,088	9,177	45,911	57,870	43,054	14,816	0	440,897	389,671	71,597	318,074	51,172	21,935	29,237	55	13,317	3,351	9,966
14.4-14.9	618,152	574,374	178,872	36,093	4,670	31,423	142,778	104,435	38,344	0	395,503	266,777	48,346	218,431	128,725	64,766	63,959	1	43,778	26,063	17,715
15.4-15.9	689,825	667,251	143,802	59,816	9,364	50,453	83,984	77,781	6,205	0	523,450	486,987	84,459	402,527	36,442	16,045	20,397	21	22,572	22,202	370
16.4-16.9	715,854	744,006	173,904	52,186	11,748	40,439	121,717	97,981	23,737	0	570,102	359,919	66,193	293,725	209,664	160,586	49,079	519	-28,151	-29,226	1,075