

# 受注状況

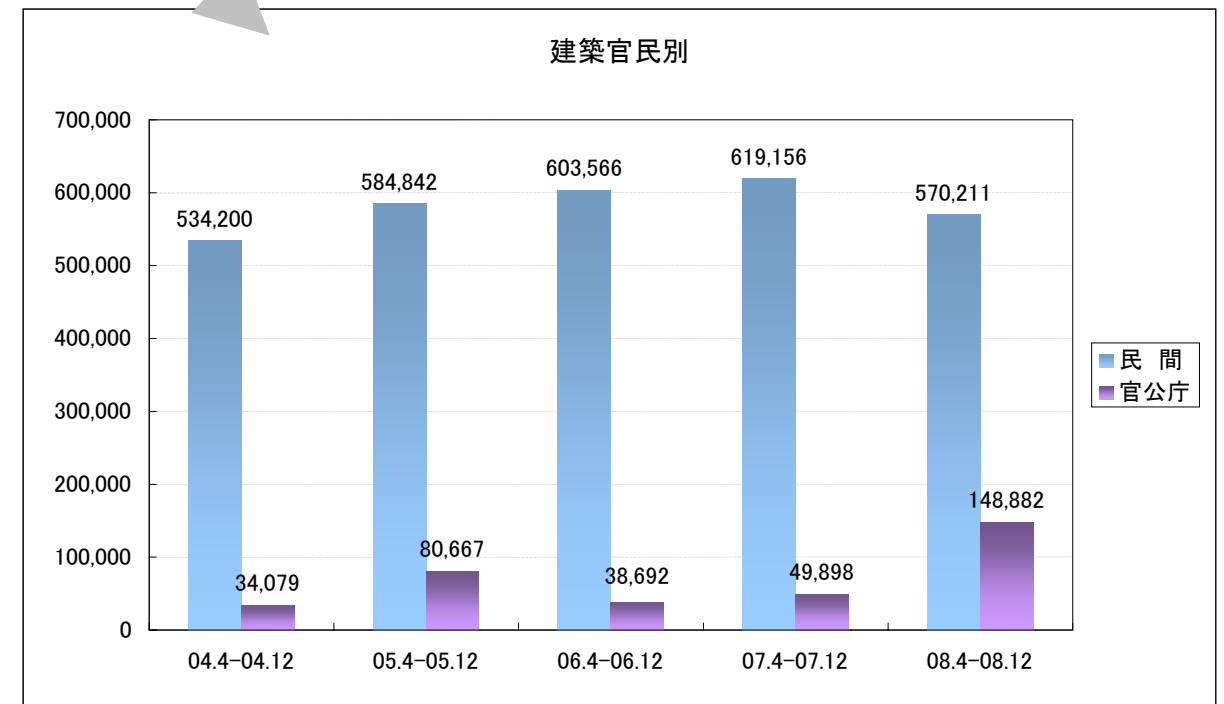
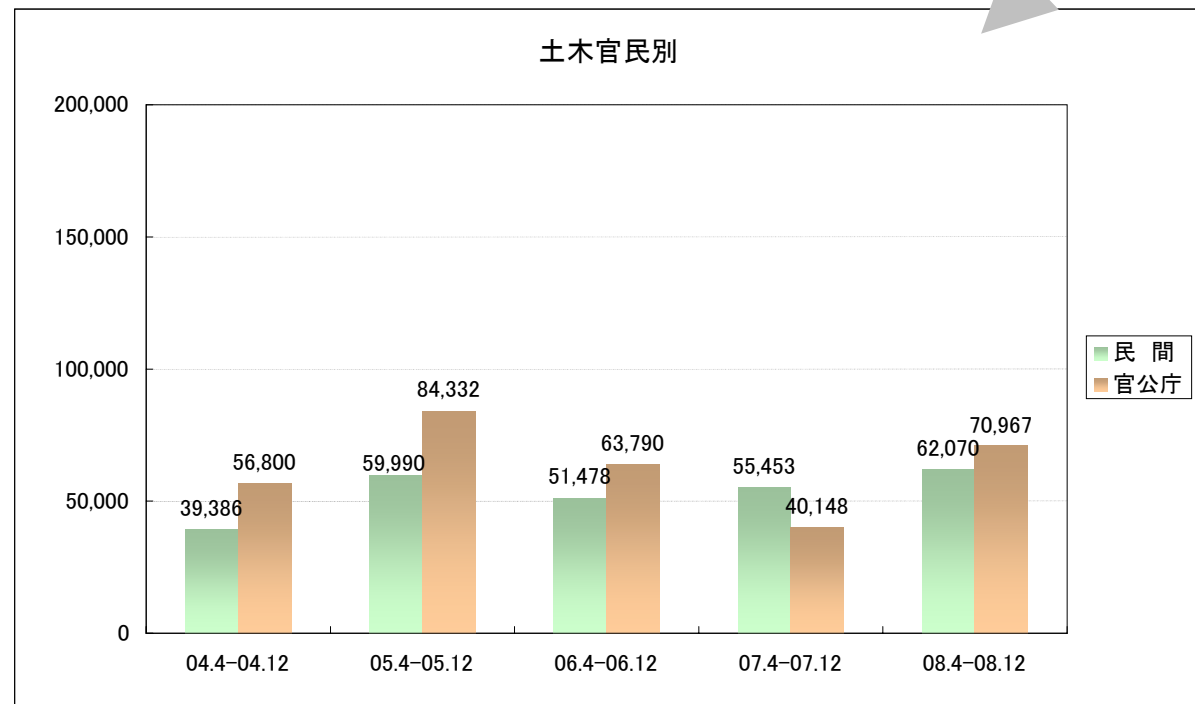
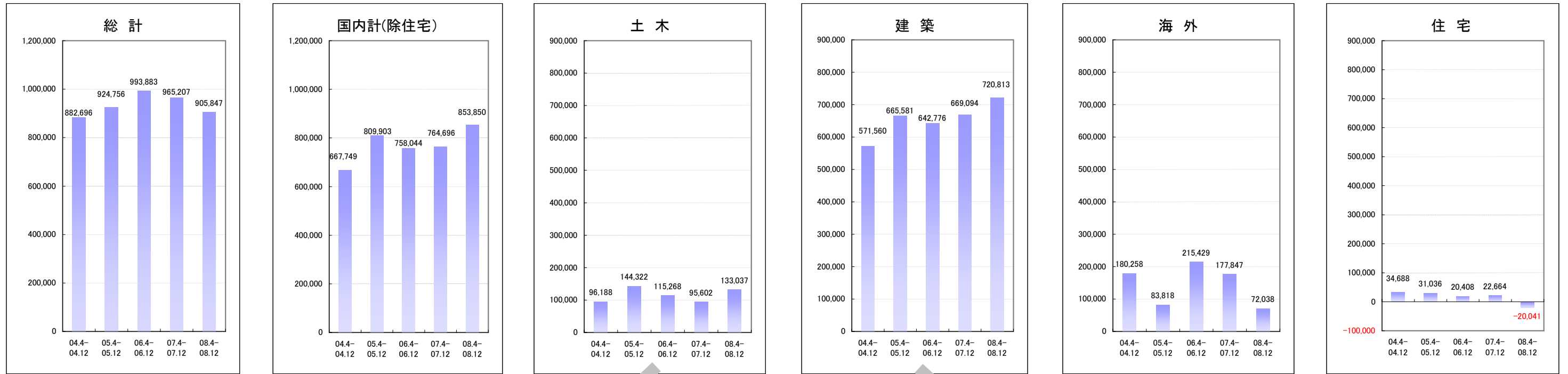
(上段:受注額/百万円、下段:対前年伸び率/%)

大成建設株式会社

年 度 別	月	国内計 (住宅除く)																	海外計			住宅																								
		総計		土木		民間			官公庁			駐留軍 外国公館			建築		民間			官公庁			駐留軍 外国公館			土木		建築																		
		受注額	伸び率	受注額	伸び率	小計	製造業	非製造業	小計	国の機関	地方の機関	駐留軍 外国公館	受注額	伸び率	小計	製造業	非製造業	小計	国の機関	地方の機関	駐留軍 外国公館		受注額	伸び率	受注額	伸び率	受注額	伸び率																		
2004年度		1,351,974	17.0	1,089,450	7.7	245,845	15.6	63,989	-8.2	17,058	29.1	46,931	-17.0	181,856	27.3	141,394	54.9	40,462	-21.4	0	—	843,605	5.6	775,739	13.5	155,161	87.8	620,578	3.3	63,918	-43.0	34,741	-52.7	29,178	-24.3	3,948	36.0	204,465	146.8	138,994	181.8	65,471	95.3	58,059	-4.9	
	(4-12月)	882,696		667,749		96,188		39,386		10,900		28,487		56,800		34,183		22,618		0		571,560		534,200		112,175		422,023		34,079		17,612		16,469		3,282		180,258		129,878		50,380		34,688		
	(1-3月)	469,278		421,701		149,658		24,603		6,159		18,444		125,055		107,210		17,844		0		272,043		241,539		42,984		198,555		29,838		17,129		12,709		666		24,206		9,117		15,090		23,371		
	2005年度	1,349,831	-0.2	1,141,836	4.8	215,116	-12.5	88,129	37.7	21,430	25.6	66,699	42.1	126,987	-30.2	82,066	-42.0	44,920	11.0	0	—	926,720	9.9	838,113	8.0	167,612	8.0	670,501	8.0	88,491	38.4	55,266	59.1	33,225	13.9	116	-97.1	163,562	-20.0	75,366	-45.8	88,196	34.7	44,433	-23.5	
	(4-12月)	924,756		809,903		144,322		59,990		16,393		43,597		84,332		44,482		39,850		0		665,581		584,842		126,223		458,619		80,667		50,587		30,079		71		83,818		39,770		44,048		31,036		
	(1-3月)	425,075		331,934		70,794		28,139		5,038		23,101		42,656		37,585		5,071		0		261,140		253,272		41,390		211,881		7,824		4,679		3,145		45		79,744		35,597		44,147		13,397		
	2006年度	1,480,121	9.7	1,128,363	-1.2	202,641	-5.8	84,179	-4.5	26,232	22.4	57,948	-13.1	118,461	-6.7	84,570	3.0	33,892	-24.6	0	—	925,721	-0.1	867,272	3.5	239,606	43.0	627,619	-6.4	57,961	-34.5	43,219	-21.8	14,742	-55.6	537	359.0	318,407	94.7	209,853	178.4	108,554	23.1	33,351	-24.9	
	(4-12月)	993,883		758,044		115,268		51,478		14,104		37,375		63,790		46,629		17,161		0		642,776		603,566		164,246		439,320		38,692		24,904		13,789		518		215,429		163,111		52,317		20,408		
(1-3月)	486,238		370,319		87,373		32,701		12,128		20,573		54,671		37,941		16,731		0		282,945		263,658		75,360		188,299		19,269		18,315		953		102,978		46,742		56,237		12,943					
2007年度	1,353,645	-8.5	1,076,577	-4.6	173,590	-14.3	96,380	14.5	28,442	8.4	67,938	17.2	77,210	-34.8	68,389	-19.1	8,822	-74.0	0	—	902,987	-2.5	839,025	-3.3	143,038	-40.3	695,986	10.9	63,913	10.3	52,623	21.8	11,290	-23.4	48	-91.0	243,032	-23.7	145,633	-30.6	97,399	-10.3	34,037	2.1		
(4-12月)	965,207		764,696		95,602		55,453		10,701		44,753		40,148		32,665		7,484		0		669,094		619,156		85,688		533,467		49,898		39,479		10,419		39		177,847		109,073		68,774		22,664			
(1-3月)	388,439		311,881		77,988		40,927		17,741		23,186		37,062		35,724		1,338		0		233,894		219,869		57,349		162,518		14,015		13,143		871		9		65,184		36,559		28,625		11,373			
四 半 期 別	2005年度	Q1	289,795	-4.6	262,045	12.0	34,701	53.7	21,255	94.7	2,907	-8.2	18,348	136.8	13,446	15.2	9,551	129.3	3,895	-48.1	0	—	227,344	7.6	215,216	8.4	56,330	67.3	158,886	-3.6	12,090	3.1	-266	—	12,356	34.5	39	-96.5	21,191	-65.1	12,051	-76.2	9,141	-9.7	6,558	-26.8
		Q2	377,422	15.3	337,401	42.2	70,509	61.2	23,485	69.7	7,934	66.1	15,551	71.6	47,024	57.2	24,896	11.9	22,128	188.6	0	—	266,892	37.9	217,468	19.5	41,327	53.3	176,140	13.6	49,420	337.5	38,264	343.6	11,154	-96.8	6	-66.8	24,885	-66.8	12,543	-78.2	12,342	-29.0	15,137	0.0
		Q3	257,539	2.4	210,456	7.1	39,112	31.0	15,250	4.2	5,552	87.9	9,699	-16.9	23,861	56.7	10,035	29.0	13,826	85.7	0	—	171,343	2.8	152,158	-1.0	28,565	-44.6	123,593	21.0	19,159	73.2	12,589	95.1	6,569	-98.6	27	-98.6	37,742	-15.1	15,176	-29.6	22,566	-1.4	9,341	-11.8
		Q4	425,075	-9.4	331,934	-21.3	70,794	-52.7	28,139	14.4	5,038	-18.2	23,101	25.2	42,656	-65.9	37,585	-64.9	5,071	-71.6	0	—	261,140	-4.0	253,272	4.9	41,390	-3.7	211,881	6.7	7,824	-73.8	4,679	-72.7	3,145	-75.3	45	-93.2	79,744	229.4	35,597	290.4	44,147	192.6	13,397	-42.7
	2006年度	Q1	279,317	-3.6	253,042	-3.4	32,868	-5.3	17,643	-17.0	6,383	119.6	11,262	-38.6	15,225	13.2	13,323	39.5	1,901	-51.2	0	—	220,172	-3.2	205,171	-4.7	65,904	17.0	139,267	-12.3	14,493	19.9	13,144	—	1,350	-89.1	508	1,202.6	20,694	-2.3	13,830	14.8	6,864	-24.9	5,581	-14.9
		Q2	426,839	13.1	238,822	-29.2	32,458	-54.0	15,442	-34.2	3,320	-58.2	12,123	-22.0	17,015	-63.8	11,657	-53.2	5,357	-75.8	0	—	206,366	-22.7	196,791	-9.5	41,206	-0.3	155,585	-11.7	9,567	-80.6	2,201	-94.2	7,367	-34.0	6	0.0	178,569	617.6	139,235	1,010.1	39,334	218.7	9,447	-37.6
		Q3	287,727	11.7	266,182	26.5	49,943	27.7	18,392	20.6	4,402	-20.7	13,991	44.3	31,551	32.2	21,650	115.7	9,901	-28.4	0	—	216,239	26.2	201,603	32.5	57,136	100.0	144,467	16.9	14,631	-23.6	9,558	-24.1	5,073	-22.8	3	-88.9	16,165	-57.2	10,045	-33.8	6,120	-72.9	5,380	-42.4
		Q4	486,238	14.4	370,317	11.6	87,372	23.4	32,700	16.2	12,128	140.7	20,573	-10.9	54,672	28.2	37,941	0.9	16,731	229.9	0	—	282,945	8.3	263,658	4.1	75,359	82.1	188,298	-11.1	19,269	146.3	18,314	291.4	953	-69.7	19	-57.8	102,977	29.1	46,742	31.3	56,236	27.4	12,943	-3.4
	2007年度	Q1	261,141	-6.5	207,443	-18.0	38,716	17.8	14,710	-16.6	4,172	-34.6	10,538	-6.4	24,006	57.7	18,690	40.3	5,316	179.6	0	—	168,727	-23.4	150,435	-26.7	27,320	-58.5	123,116	-11.6	18,280	26.1	16,206	23.3	2,074	-97.6	12	-97.6	49,180	137.7	40,470	192.6	8,710	26.9	4,518	-19.0
		Q2	424,152	-0.6	349,966	46.5	34,296	5.7	28,423	84.1	3,112	-6.3	25,311	108.8	5,873	-65.5	5,074	-56.5	798	-85.1	0	—	315,669	53.0	311,036	58.1	26,834	-34.9	284,202	82.7	4,612	-51.8	4,282	94.5	330	-95.5	21	250.0	61,703	-65.4	2,782	-98.0	58,921	49.8	12,483	32.1
		Q3	279,914	-2.7	207,286	-22.1	22,589	-54.8	12,319	-33.0	3,417	-22.4	8,902	-36.4	10,271	-67.4	8,900	-58.9	1,370	-86.2	0	—	184,697	-14.6	157,684	-21.8	31,536	-44.8	126,149	-12.7	27,007	84.6	18,992	98.7	8,015	100.0	6	100.0	66,964	314.3	65,823	555.3	1,141	-81.4	5,663	5.3
		Q4	388,439	-20.1	311,881	-15.8	77,988	-10.7	40,927	25.2	17,741	46.3	23,186	12.7	37,062	-32.2	35,724	-5.8	1,338	-92.0	0	—	233,894	-17.3	219,869	-16.6	57,349	-23.9	162,518	-13.7	14,015	-27.3	13,143	-28.2	871	-8.6	9	-52.6	65,184	-36.7	36,559	-21.8	28,625	-49.1	11,373	-12.1
2008年度	Q1	261,546	0.2	190,832	-8.0	52,744	36.2	23,322	58.5	9,201	120.5	14,120	34.0	29,421	22.6	451	-97.6	28,971	445.0	0	—	138,087	-18.2	121,939	-18.9	26,251	-3.9	95,687	-22.3	14,541	-20.5	4,310	-73.4	10,232	393.3	1,608	13,300.0	66,789	35.8	40,712	0.6	26,077	199.4	3,925	-13.1	
	Q2	363,053	-14.4	318,370	-9.0	43,458	26.7	21,584	-24.1	6,646	113.6	14,937	-41.0	21,874	272.5	18,019	255.1	3,856	383.2	0	—	274,912	-12.9	255,579	-17.8																					

セグメント別受注推移

単位:百万円



前項より抜粋 単位:百万円

期間	総計	国内計 (除住宅)	土木	土木官民別						建築	建築官民別						海外計	土木	建築	住宅		
				民間	製造業	非製造業	官公庁	国の機関	地方の機関		外国公館他	民間	製造業	非製造業	官公庁	国の機関					地方の機関	外国公館他
04.4-04.12	882,696	667,749	96,188	39,386	10,900	28,487	56,800	34,183	22,618	0	571,560	534,200	112,175	422,023	34,079	17,612	16,469	3,282	180,258	129,878	50,380	34,688
05.4-05.12	924,756	809,903	144,322	59,990	16,393	43,597	84,332	44,482	39,850	0	665,581	584,842	126,223	458,619	80,667	50,587	30,079	71	83,818	39,770	44,048	31,036
06.4-06.12	993,883	758,044	115,268	51,478	14,104	37,375	63,790	46,629	17,161	0	642,776	603,566	164,246	439,320	38,692	24,904	13,789	518	215,429	163,111	52,317	20,408
07.4-07.12	965,207	764,696	95,602	55,453	10,701	44,753	40,148	32,665	7,484	0	669,094	619,156	85,688	533,467	49,898	39,479	10,419	39	177,847	109,073	68,774	22,664
08.4-08.12	905,847	853,850	133,037	62,070	20,392	41,678	70,967	34,802	36,165	0	720,813	570,211	124,834	445,376	148,882	110,456	38,426	1,721	72,038	34,624	37,413	-20,041