

受注状況

(上段:受注額/百万円、下段:対前年伸び率/%)

半 期 別	年度	総計	国内計 (住宅除く)																海外計			住宅		
			土木	民間			官公庁			駐留軍 外国公館	建築	民間			官公庁			駐留軍 外国公館	土木	建築				
				小計	製造業	非製造業	小計	国の機関	地方の機関			小計	製造業	非製造業	小計	国の機関	地方の機関							
2008年度	1,139,534	1,093,910	209,244	99,101	23,657	75,445	110,142	68,319	41,823	0	884,666	727,064	153,682	573,383	155,843	114,372	41,471	1,759	65,664	22,967	42,697	-20,040		
(上半期)	624,599	509,202	96,202	44,906	15,847	29,057	51,295	18,470	32,827	0	412,999	377,518	95,695	281,822	33,777	20,636	13,143	1,704	103,759	41,887	61,872	11,638		
(下半期)	514,935	584,708	113,042	54,195	7,810	46,388	58,847	49,849	8,996	0	471,667	349,546	57,987	291,561	122,066	93,736	28,328	55	-38,095	-18,920	-19,175	-31,678		
2009年度	956,685	875,378	157,691	80,084	16,034	64,051	77,607	71,310	6,297	0	717,687	657,436	105,295	552,140	58,034	38,533	19,502	2,217	81,306	9,666	71,640	0		
(上半期)	410,193	395,093	60,800	38,575	9,230	29,346	22,225	19,478	2,747	0	334,294	327,041	38,976	288,064	6,643	4,791	1,852	610	15,099	-15,478	30,577	0		
(下半期)	546,492	480,285	96,891	41,509	6,804	34,705	55,382	51,832	3,550	0	383,393	330,395	66,319	264,076	51,391	33,742	17,650	1,607	66,207	25,144	41,063	0		
2010年度	951,672	909,185	202,309	80,840	14,236	66,604	121,468	97,029	24,439	0	706,876	666,234	124,671	541,562	40,939	18,008	22,931	-298	42,486	27,588	14,897	0		
(上半期)	395,151	379,137	91,186	39,649	9,488	30,161	51,537	45,288	6,248	0	287,950	270,665	81,067	189,598	17,285	3,404	13,880	0	16,014	-1,881	17,895	0		
(下半期)	556,521	530,048	111,123	41,191	4,747	36,443	69,931	51,740	18,190	0	418,925	395,568	43,604	351,964	23,654	14,604	9,050	-298	26,472	29,470	-2,997	0		
2011年度	1,037,245	935,802	214,595	103,982	21,849	82,132	110,613	69,943	40,669	0	721,206	666,387	166,981	499,406	54,594	26,590	28,004	224	101,443	30,122	71,321	0		
(上半期)	423,285	423,683	82,958	42,650	9,416	33,233	40,308	14,037	26,270	0	340,724	321,016	89,064	231,951	19,648	10,787	8,860	59	-397	-3,596	3,198	0		
(下半期)	613,960	512,119	131,637	61,332	12,433	48,899	70,305	55,906	14,399	0	380,482	345,371	77,917	267,455	34,946	15,803	19,144	165	101,840	33,718	68,123	0		
四 半 期 別	2009年度	Q1	112,826	88,818	24,285	15,774	4,336	11,439	8,510	6,078	2,433	0	64,534	60,407	19,393	41,014	4,106	3,605	501	20	24,007	-13,917	37,925	0
		Q2	297,367	306,275	36,515	22,801	4,894	17,907	13,715	13,400	314	0	269,760	266,634	19,583	247,050	2,537	1,186	1,351	590	-8,908	-1,561	-7,348	0
		Q3	183,292	150,912	30,724	13,202	3,162	10,040	17,523	17,070	454	0	120,187	106,287	26,005	80,282	13,884	1,898	11,987	17	32,379	21,531	10,848	0
		Q4	363,200	329,372	66,167	28,307	3,641	24,665	37,859	34,763	3,096	0	263,207	224,109	40,314	183,793	37,508	31,843	5,663	1,590	33,828	3,613	30,215	0
	2010年度	Q1	93,429	93,098	30,466	18,809	2,621	16,191	11,657	9,626	2,031	0	62,632	58,232	12,347	45,884	4,401	775	3,626	0	331	-1,215	1,546	0
		Q2	301,722	286,039	60,721	20,840	6,869	13,971	39,882	35,663	4,219	0	225,319	212,434	68,719	143,714	12,885	2,629	10,256	0	15,682	-666	16,349	0
		Q3	171,247	173,977	49,499	16,598	2,576	14,022	32,901	22,362	10,539	0	124,480	115,075	-2,099	117,175	9,347	1,992	7,355	58	-2,732	-186	-2,546	0
		Q4	385,274	356,070	61,624	24,593	2,172	22,421	37,031	29,379	7,651	0	294,446	280,494	45,704	234,790	14,308	12,613	1,695	-357	29,205	29,656	-451	0
	2011年度	Q1	178,429	177,343	43,831	25,032	5,292	19,740	18,798	8,787	10,012	0	133,513	127,094	20,719	106,375	6,409	1,022	5,388	9	1,086	200	885	0
		Q2	244,856	246,340	39,127	17,618	4,124	13,493	21,510	5,250	16,258	0	207,211	193,922	68,345	125,576	13,239	9,765	3,472	50	-1,483	-3,796	2,313	0
		Q3	252,568	198,022	54,687	21,812	4,171	17,641	32,876	26,246	6,629	0	143,335	133,419	35,075	98,344	9,782	7,905	1,877	134	54,546	11,283	43,263	0
		Q4	361,392	314,097	76,950	39,520	8,262	31,258	37,430	29,660	7,768	0	237,148	211,953	42,841	169,111	25,163	7,897	17,266	30	47,295	22,435	24,859	0
	2012年度	Q1	215,521	221,178	70,056	15,389	6,352	9,037	54,666	24,843	29,824	0	151,122	129,882	31,224	98,658	20,887	877	20,011	353	-5,657	-2,300	-3,356	0
		Q2	229,946	222,889	63,841	21,786	3,800	17,984	42,055	28,824	13,231	0	159,049	141,218	38,518	102,700	17,798	2,047	15,751	33	7,057	2,548	4,509	0
	12.4~12.9	445,467	444,067	133,897	37,175	10,153	27,022	96,721	53,667	43,055	0	310,170	271,099	69,742	201,358	38,685	2,924	35,762	385	1,400	247	1,152	0	

〔参考〕受注目標と実績比

(単位:億円)

	目標 (a)	実績 (b)	達成率 (b) / (a)
第2四半期	4,320	4,455	103.1%
通期	9,950	44.8%	

※開発事業等は含まない

※当四半期累計期間における主な受注工事

- 【土木】 災害廃棄物処理業務(気仙沼プロック(気仙沼処理区))  
 新名神高速道路 箕面以北東工事  
 圏央道桶川北本地区函渠その1工事  
 五ヶ山ダム骨材製造工事  
 平成24年度飯館村除染等工事(その1)
- 【建築】 東京国際空港国際線旅客ターミナルビル等増築工事  
 (E工区・F工区・D工区(その2))  
 (仮称)キュービ-仙川工場跡地計画総合工事  
 (仮称)イケア東京立川店 新築工事  
 新稲沢市民病院新築工事ほか  
 (仮称)西上尾SC新築工事

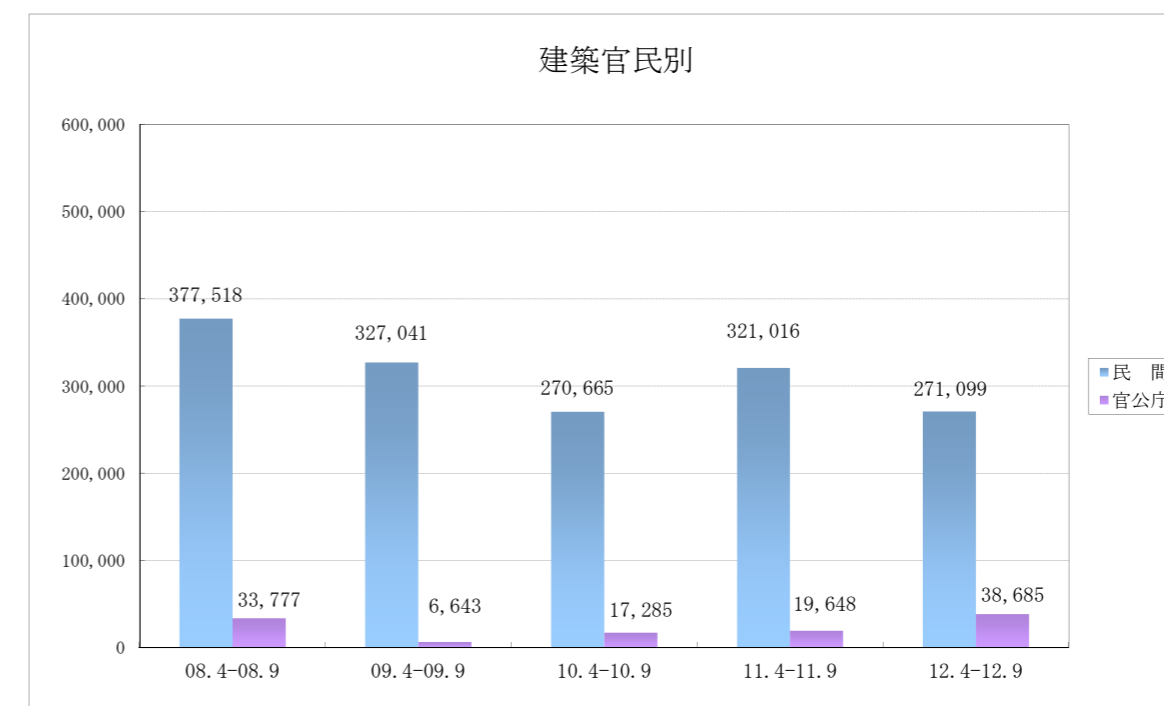
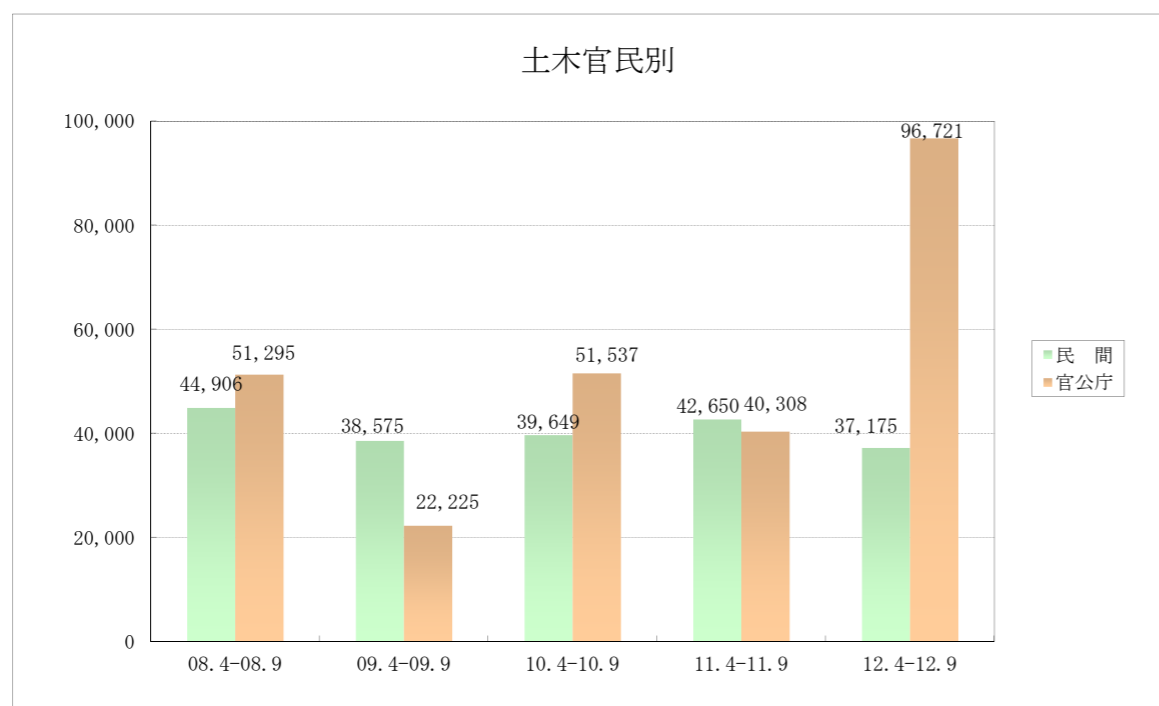
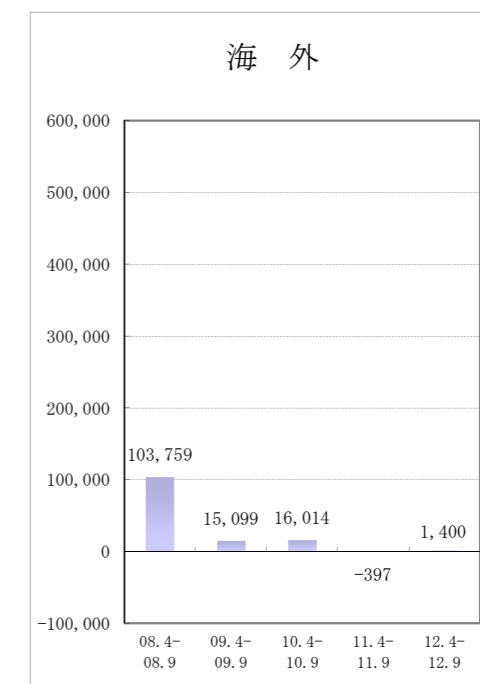
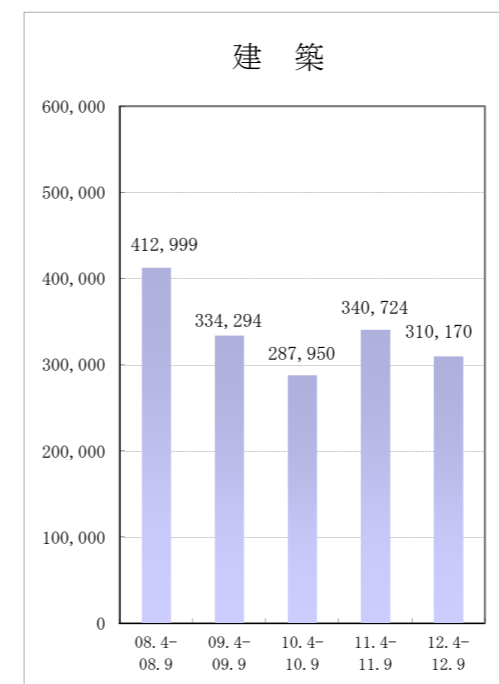
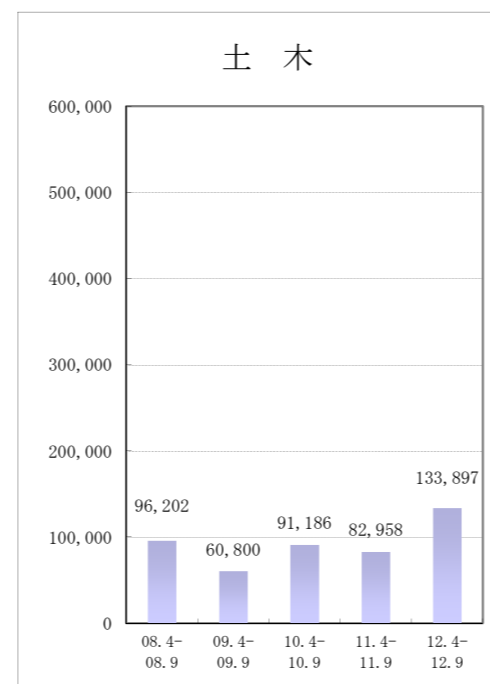
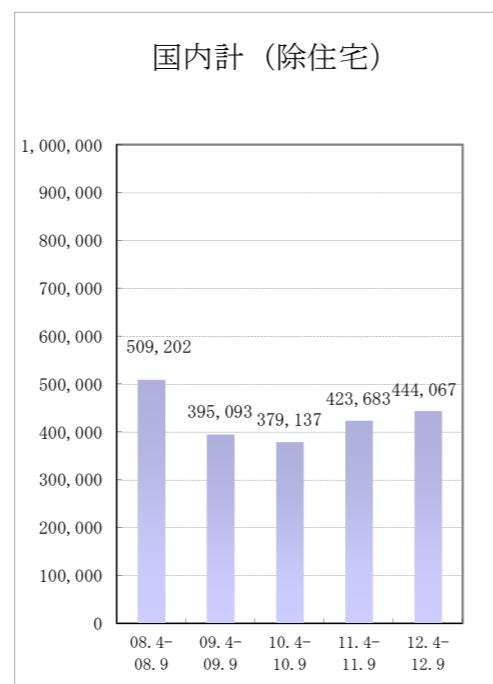
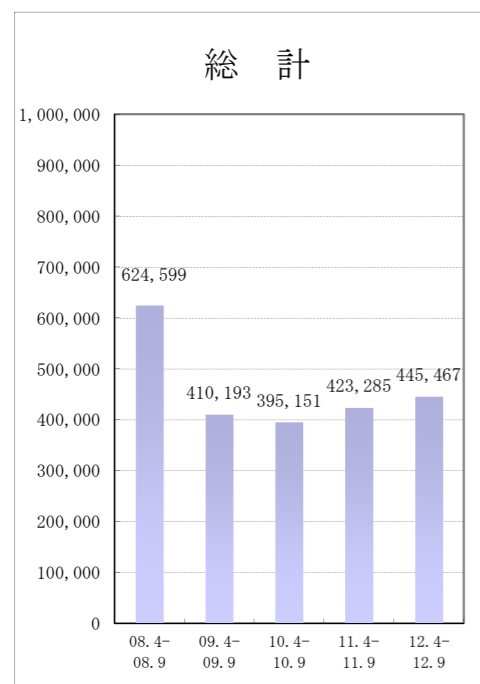
※単位未満を四捨五入しているため、必ずしも合計値とは一致しない。

※PFI事業に関する受注は官庁工事に含めている。

※開発事業等は含まない。

セグメント別受注推移

単位:百万円



前項より抜粋 (単位:百万円)

期間	総計	国内計(除住宅)	土木								建築								海外計	土木	建築	住宅
			民間	製造業	非製造業	官公庁	国の機関	地方の機関	外国公館他	民間	製造業	非製造業	官公庁	国の機関	地方の機関	外国公館他						
08.4-08.9	624,599	509,202	96,202	44,906	15,847	29,057	51,295	18,470	32,827	0	412,999	377,518	95,695	281,822	33,777	20,636	13,143	1,704	103,759	41,887	61,872	11,638
09.4-09.9	410,193	395,093	60,800	38,575	9,230	29,346	22,225	19,478	2,747	0	334,294	327,041	38,976	288,064	6,643	4,791	1,852	610	15,099	-15,478	30,577	0
10.4-10.9	395,151	379,137	91,186	39,649	9,488	30,161	51,537	45,288	6,248	0	287,950	270,665	81,067	189,598	17,285	3,404	13,880	0	16,014	-1,881	17,895	0
11.4-11.9	423,285	423,683	82,958	42,650	9,416	33,233	40,308	14,037	26,270	0	340,724	321,016	89,064	231,951	19,648	10,787	8,860	59	-397	-3,596	3,198	0
12.4-12.9	445,467	444,067	133,897	37,175	10,153	27,022	96,721	53,667	43,055	0	310,170	271,099	69,742	201,358	38,685	2,924	35,762	385	1,400	247	1,152	0