

受注状況

(上段:受注額/百万円、下段:対前年伸び率/%)

大成建設株式会社

年別	年度	総計	国内計 (住宅除く)														海外計		住宅					
			土木	民間			官公庁			駐留軍 外国公館	建築	民間			官公庁			駐留軍 外国公館		土木	建築			
				小計	製造業	非製造業	小計	国の機関	地方の機関			小計	製造業	非製造業	小計	国の機関	地方の機関							
	2006年度	1,480,121 9.7	1,128,363 -1.2	202,641 -5.8	84,179 -4.5	26,232 22.4	57,948 -13.1	118,461 -6.7	84,570 3.0	33,892 -24.6	0 —	925,721 -0.1	867,224 3.5	239,606 43.0	627,619 -6.4	57,961 -34.5	43,219 -21.8	14,742 -55.6	537 359.0	318,407 94.7	209,853 178.4	108,554 23.1	33,351 -24.9	
	(4-12月)	993,883	758,044	115,268	51,478	14,104	37,375	63,790	46,629	17,161	0	642,776	603,566	164,246	439,320	38,692	24,904	13,789	518	215,429	163,111	52,317	20,408	
	(1-3月)	486,238	370,319	87,373	32,701	12,128	20,573	54,671	37,941	16,731	0	282,945	263,658	75,360	188,299	19,269	18,315	953	19	102,978	46,742	56,237	12,943	
	2007年度	1,353,645 -8.5	1,076,577 -4.6	173,590 -14.3	96,380 14.5	28,442 8.4	67,938 17.2	77,210 -34.8	68,389 -19.1	8,822 -74.0	0 —	902,987 -2.5	839,025 -3.3	143,038 -40.3	695,986 10.9	63,913 10.3	52,623 21.8	11,290 -23.4	48 -91.0	243,032 -23.7	145,633 -30.6	97,399 -10.3	34,037 2.1	
	(4-12月)	965,207	764,696	95,602	55,453	10,701	44,753	40,148	32,665	7,484	0	669,094	619,156	85,688	533,467	49,898	39,479	10,419	39	177,847	109,073	68,774	22,664	
	(1-3月)	388,439	311,881	77,988	40,927	17,741	23,186	37,062	35,724	1,338	0	233,894	219,869	57,349	162,518	14,015	13,143	871	9	65,184	36,559	28,625	11,373	
	2008年度	1,139,534 -15.8	1,093,911 1.6	209,244 20.5	99,102 2.8	23,657 -16.8	75,445 11.1	110,142 42.6	68,319 -0.1	41,823 374.1	0 —	884,667 -2.0	727,066 -13.3	153,682 7.4	573,383 -17.6	155,844 143.8	114,371 117.3	41,471 267.3	1,759 3,564.6	65,665 -73.0	22,967 -84.2	42,697 -56.2	-20,041 —	
	(4-12月)	905,847	853,850	133,037	62,070	20,392	41,678	70,967	34,802	36,165	0	720,813	570,211	124,834	445,376	148,882	110,456	38,426	1,721	72,038	34,624	37,413	-20,041	
	(1-3月)	233,687	240,061	76,207	37,033	3,266	33,767	39,176	33,517	5,658	0	163,854	156,854	28,848	128,008	6,961	3,915	3,045	38	-6,374	-11,658	5,284	0	
	2009年度	956,685 -16.0	875,378 -20.0	157,691 -24.6	80,084 -19.2	16,034 -32.2	64,051 -15.1	77,607 -29.5	71,310 4.4	6,297 -84.9	0 —	717,687 -18.9	657,436 -9.6	105,295 -31.5	552,140 -3.7	58,034 -62.8	38,533 -66.3	19,502 -53.0	2,217 26.0	81,306 23.8	9,666 -57.9	71,640 67.8	— —	
	(4-12月)	593,485	546,006	91,525	51,777	12,392	39,385	39,748	36,547	3,201	0	454,481	433,327	64,980	368,347	20,527	6,689	13,838	627	47,479	6,053	41,426	—	
	(1-3月)	363,200	329,372	66,167	28,307	3,641	24,665	37,859	34,763	3,096	0	263,207	224,109	40,314	183,793	37,508	31,843	5,663	1,590	33,828	3,613	30,215	0	
四半期別	2007年度	Q1	261,141 -6.5	207,443 -18.0	38,716 17.8	14,710 -16.6	4,172 -34.6	10,538 -6.4	24,006 57.7	18,690 40.3	5,316 179.6	0 —	168,727 -23.4	150,435 -26.7	27,320 -58.5	123,116 -11.6	18,280 26.1	16,206 23.3	2,074 53.6	12 -97.6	49,180 137.7	40,470 192.6	8,710 26.9	4,518 -19.0
		Q2	424,152 -0.6	349,966 46.5	34,296 5.7	28,423 84.1	3,112 -6.3	25,311 108.8	5,873 -65.5	5,074 -56.5	798 -85.1	0 —	315,669 53.0	311,036 58.1	26,834 -34.9	284,202 82.7	4,612 -51.8	4,282 94.5	330 -95.5	21 250.0	61,703 -65.4	2,782 -98.0	58,921 49.8	12,483 32.1
		Q3	279,914 -2.7	207,286 -22.1	22,589 -54.8	12,319 -33.0	3,417 -22.4	8,902 -36.4	10,271 -67.4	8,900 -58.9	1,370 -86.2	0 —	184,697 -14.6	157,684 -21.8	31,536 -44.8	126,149 -12.7	27,007 84.6	18,992 98.7	8,015 58.0	6 100.0	66,964 314.3	65,823 555.3	1,141 -81.4	5,663 5.3
		Q4	388,439 -20.1	311,881 -15.8	77,988 -10.7	40,927 25.2	17,741 46.3	23,186 12.7	37,062 -32.2	35,724 -5.8	1,338 -92.0	0 —	233,894 -17.3	219,869 -16.6	57,349 -23.9	162,518 -13.7	14,015 -27.3	13,143 -28.2	871 -8.6	9 -52.6	65,184 -36.7	36,559 -21.8	28,625 -49.1	11,373 -12.1
	2008年度	Q1	261,546 0.2	190,832 -8.0	52,744 36.2	23,322 58.5	9,201 120.5	14,120 34.0	29,421 22.6	451 -97.6	28,971 445.0	0 —	138,087 -18.2	121,939 -18.9	26,251 -3.9	95,687 -22.3	14,541 -20.5	4,310 -73.4	10,232 393.3	1,608 13,300.0	66,789 35.8	40,712 0.6	26,077 199.4	3,925 -13.1
		Q2	363,053 -14.4	318,370 -9.0	43,458 26.7	21,584 -24.1	6,646 113.6	14,937 -41.0	21,874 272.5	18,019 255.1	3,856 383.2	0 —	274,912 -12.9	255,579 -17.8	69,444 158.8	186,135 -34.5	19,236 317.1	16,326 281.3	2,911 782.1	96 357.1	36,970 -40.1	1,175 -57.8	35,795 -39.2	7,713 -38.2
		Q3	281,249 0.5	344,649 66.3	36,835 63.1	17,164 39.3	4,546 33.0	12,618 41.7	19,671 91.5	16,332 83.5	3,339 143.7	0 —	307,814 66.7	192,693 22.2	29,139 -7.6	163,554 29.7	115,105 326.2	89,821 372.9	25,284 215.5	17 183.3	-31,722 —	-7,263 —	-24,459 —	-31,679 —
		Q4	233,687 -39.8	240,061 -23.0	76,207 -2.3	37,033 -9.5	3,266 -81.6	33,767 45.6	39,176 5.7	33,517 -6.2	5,658 322.9	0 —	163,854 -29.9	156,854 -28.7	28,848 -49.7	128,008 -21.2	6,961 -50.3	3,915 -70.2	3,045 249.6	38 322.2	-6,374 —	-11,658 —	5,284 -81.5	0 —
	2009年度	Q1	112,826 -56.9	88,819 -53.5	24,285 -54.0	15,774 -32.4	4,335 -52.9	11,439 -19.0	8,510 -71.1	6,078 1,247.7	2,433 -91.6	0 —	64,533 -53.3	60,407 -50.5	19,393 -26.1	41,014 -57.1	4,107 -71.8	3,606 -16.3	501 -95.1	21 -98.7	24,008 -64.1	-13,918 —	37,925 45.4	0 —
		Q2	297,367 -18.1	306,275 -3.8	36,515 -16.0	22,801 5.6	4,894 -26.4	17,907 19.9	13,715 -37.3	13,400 -25.6	314 -91.9	0 —	269,760 -1.9	266,634 4.3	19,583 -71.8	247,050 32.7	2,537 -86.8	1,186 -92.7	1,351 -53.6	590 514.6	-8,908 —	-1,561 —	-7,348 —	0 —
		Q3	183,292 -34.8	150,912 -56.2	30,724 -16.6	13,202 -23.1	3,162 -30.4	10,040 -20.4	17,523 -10.9	17,070 4.5	454 -86.4	0 —	120,187 -61.0	106,287 -44.8	26,005 -10.8	80,282 -50.9	13,884 -87.9	1,898 -97.9	11,987 -52.6	17 0.0	32,379 —	21,531 —	10,848 —	0 —
		Q4	363,200 55.4	329,372 37.2	66,167 -13.2	28,307 -23.6	3,641 11.5	24,665 -27.0	37,859 -3.4	34,763 3.7	3,096 -45.3	0 —	263,207 60.6	224,109 42.9	40,314 39.7	183,793 43.6	37,508 438.8	31,843 713.4	5,663 86.0	1,590 4,084.2	33,828 —	3,613 —	30,215 471.8	0 —
2010年度	Q1	93,429 -17.2	93,098 4.8	30,466 25.5	18,809 19.2	2,621 -39.5	16,191 41.5	11,657 37.0	9,626 58.4	2,031 -16.5	0 —	62,632 -2.9	58,232 -3.6	12,347 -36.3	45,884 11.9	4,401 7.2	775 -78.5	3,626 623.8	0 —	331 -98.6	-1,215 —	1,546 -95.9	0 —	
	Q2	301,722 1.5	286,039 -6.6	60,721 66.3	20,840 -8.6	6,869 40.4	13,971 -22.0	39,882 190.8	35,663 166.1	4,219 1,243.6	0 —	225,319 -16.5	212,434 -20.3	68,719 250.9	143,714 -41.8	12,885 407.9	2,629 121.7	10,256 659.1	0 —	15,682 —	-666 —	16,349 —	0 —	
	Q3	171,247 -6.6	173,977 15.3	49,499 61.1	16,598 25.7	2,576 -18.5	14,022 39.7	32,901 87.8	22,362 31.0	10,539 2,221.4	0 —	124,480 3.6	115,075 8.3	-2,099 —	117,175 46.0	9,347 -32.7	1,992 5.0	7,355 -38.6	58 241.2	-2,732 —	-186 —	-2,546 —	0 —	
10.4~10.12		566,397 -4.6	553,115 1.3	140,686 53.7	56,247 8.6	12,064 -2.6	44,183 12.2	84,438 112.4	67,650 85.1	16,788 424.5	0 —	412,430 -9.3	385,741 -11.0	78,968 21.5	306,773 -16.7	26,631 29.7	5,395 -19.4	21,236 53.5	58 -90.8	13,282 -72.0	-2,067 —	15,349 -62.9	0 —	

2010年4~12月受注に関するコメント

- **土木工事**: 民間は、非製造業において鉄道、土地造成の受注が好調だったため、対前年同期比で増加しております。官公庁は、道路、治水及びその他の分野で大型の受注があったため、対前年同期比で増加しております。
- **建築工事**: 民間は、製造業において工場・発電所が回復しましたが、非製造業において昨年好調だった事務所の反動減により、トータルでは対前年同期比で減少しております。官公庁は、地方の機関において医療福祉施設の受注があり、対前年同期比増加しております。
- **海外工事**: 昨年度に建築で大型の追加工事を入手した反動に加え、為替レートの変動もあり、対前年同期比で大幅に減少しております。

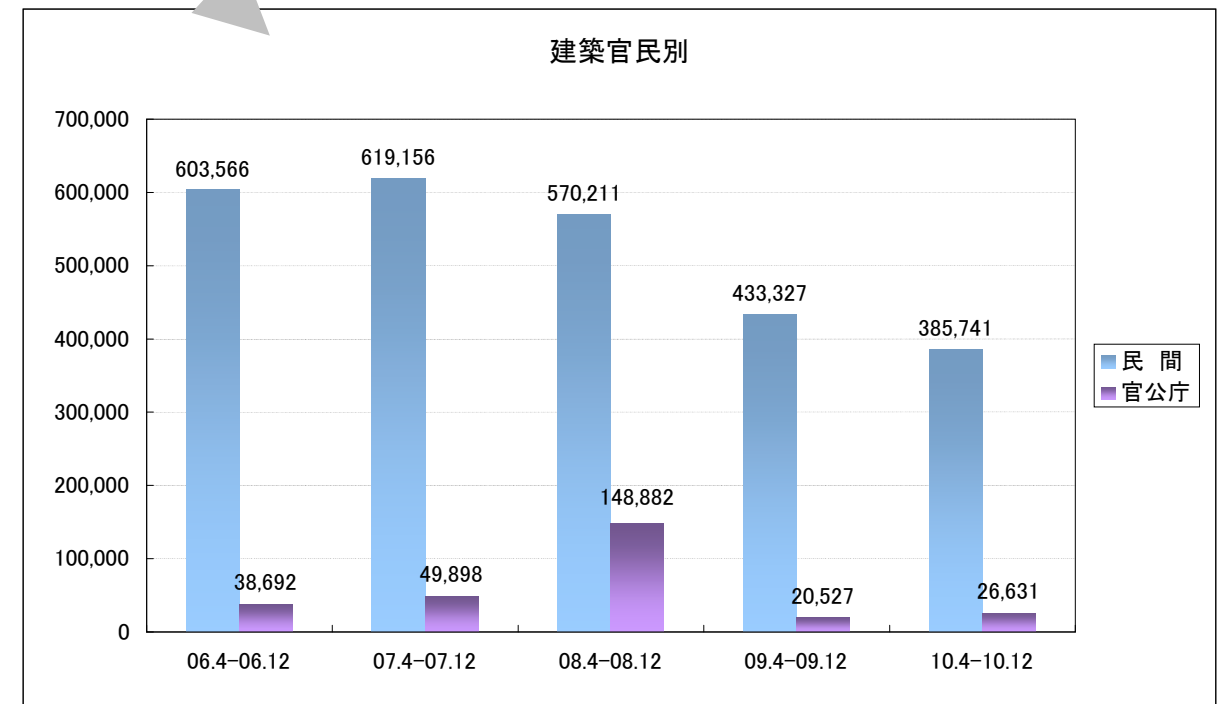
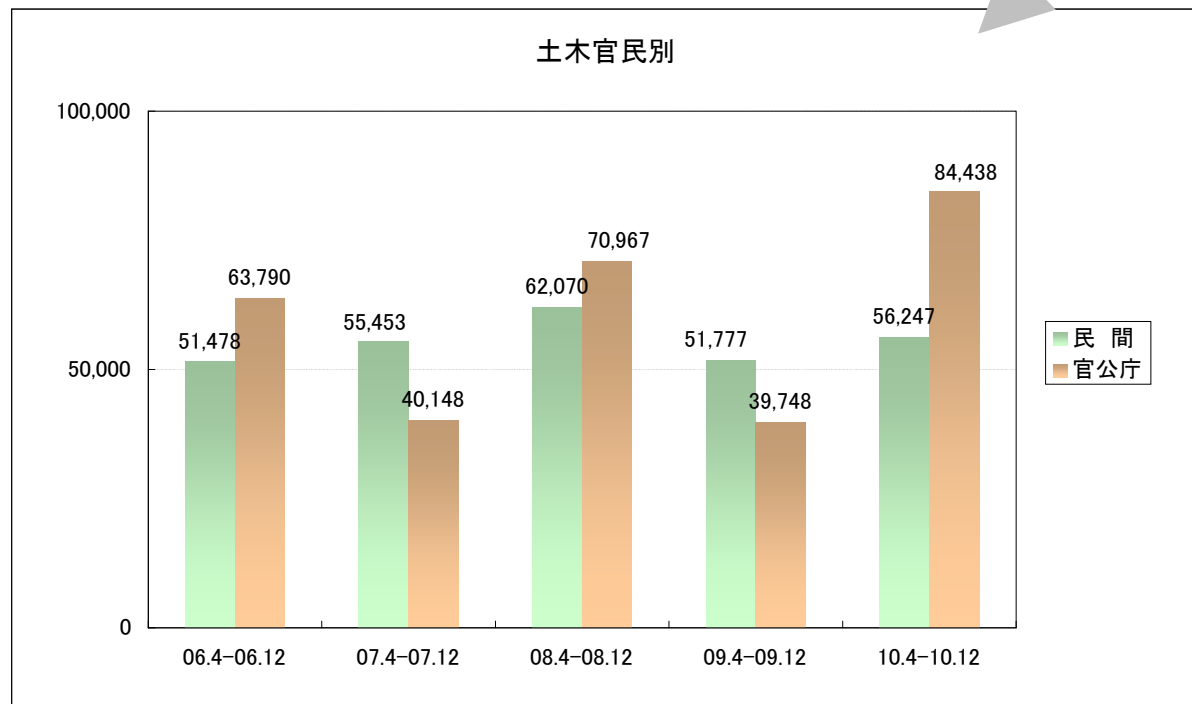
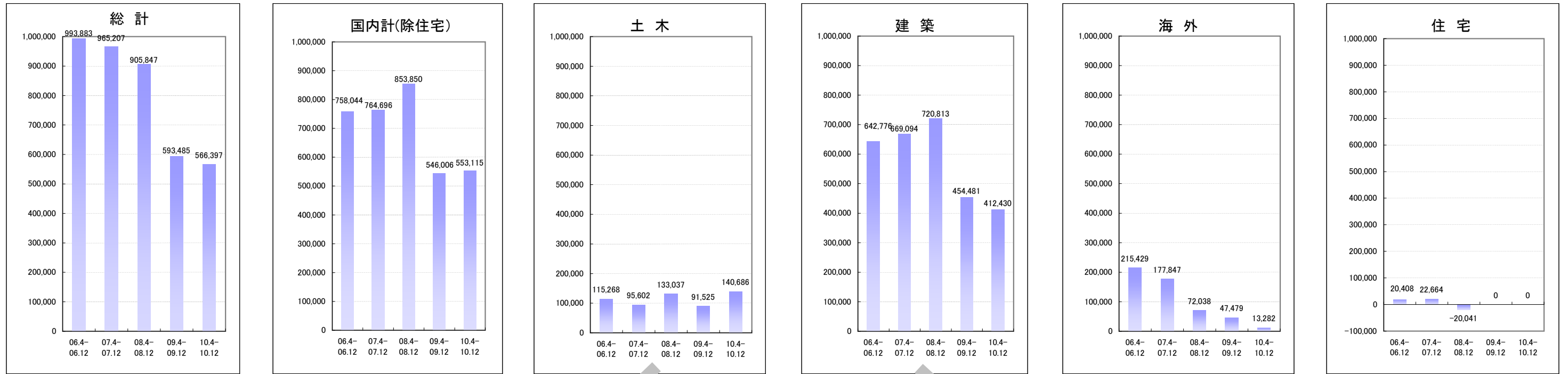
※単位未満を四捨五入しているため、必ずしも合計値とは一致しない。
 ※PFI事業に関する受注は官庁工事に含めている。
 ※その他開発事業等で別途126億の受注がある。

※2010年10~12月における主な大型工事

事務所:名古屋駅新ビル(仮称)新設他:100億円以上 医療福祉施設:公立甲賀病院移転新築工事 50億円以上
 治山治水:白子川地下調節池(その5)50億円以上 道路:東九州自動車道宇佐工事 50億円以上 その他:幌延深地層研究計画地下研究施設整備(第2期)等事業 50億円以上

セグメント別受注推移

単位:百万円



前項より抜粋 単位:百万円

期間	総計	国内計(除住宅)	土木	土木官民別						建築	建築官民別						海外計	土木	建築	住宅		
				民間	製造業	非製造業	官公庁	国の機関	地方の機関		外国公館他	民間	製造業	非製造業	官公庁	国の機関					地方の機関	外国公館他
06.4-06.12	993,883	758,044	115,268	51,478	14,104	37,375	63,790	46,629	17,161	0	642,776	603,566	164,246	439,320	38,692	24,904	13,789	518	215,429	163,111	52,317	20,408
07.4-07.12	965,207	764,696	95,602	55,453	10,701	44,753	40,148	32,665	7,484	0	669,094	619,156	85,688	533,467	49,898	39,479	10,419	39	177,847	109,073	68,774	22,664
08.4-08.12	905,847	853,850	133,037	62,070	20,392	41,678	70,967	34,802	36,165	0	720,813	570,211	124,834	445,376	148,882	110,456	38,426	1,721	72,038	34,624	37,413	-20,041
09.4-09.12	593,485	546,006	91,525	51,777	12,392	39,385	39,748	36,547	3,201	0	454,481	433,327	64,980	368,347	20,527	6,689	13,838	627	47,479	6,053	41,426	0
10.4-10.12	566,397	553,115	140,686	56,247	12,064	44,183	84,438	67,650	16,788	0	412,430	385,741	78,968	306,773	26,631	5,395	21,236	58	13,282	-2,067	15,349	0