

受注状況

(上段:受注額/百万円、下段:対前年伸び率/%)

大成建設株式会社

年別	年度	総計	国内計 (住宅除く)	国内計																海外計			住宅	
				土木	民間			官公庁			駐留軍 外国公館	建築	民間			官公庁			駐留軍 外国公館	土木	建築			
					小計	製造業	非製造業	小計	国の機関	地方の機関			小計	製造業	非製造業	小計	国の機関	地方の機関						
	2007年度	1,353,645 -8.5	1,076,577 -4.6	173,590 -14.3	96,380 14.5	28,442 8.4	67,938 17.2	77,210 -34.8	68,389 -19.1	8,822 -74.0	0	902,987 -2.5	839,025 -3.3	143,038 -40.3	695,986 10.9	63,913 10.3	52,623 21.8	11,290 -23.4	48 -91.0	243,032 -23.7	145,633 -30.6	97,399 -10.3	34,037 2.1	
	(4-12月)	965,207	764,696	95,602	55,453	10,701	44,753	40,148	32,665	7,484	0	669,094	619,156	85,688	533,467	49,898	39,479	10,419	39	177,847	109,073	68,774	22,664	
	(1-3月)	388,439	311,881	77,988	40,927	17,741	23,186	37,062	35,724	1,338	0	233,894	219,869	57,349	162,518	14,015	13,143	871	9	65,184	36,559	28,625	11,373	
	2008年度	1,139,534 -15.8	1,093,911 1.6	209,244 20.5	99,102 2.8	23,657 -16.8	75,445 11.1	110,142 42.6	68,319 -0.1	41,823 374.1	0	884,667 -2.0	727,066 -13.3	153,682 7.4	573,383 -17.6	155,844 143.8	114,371 117.3	41,471 267.3	1,759 3,564.6	65,665 -73.0	22,967 -84.2	42,697 -56.2	-20,041 -	
	(4-12月)	905,847	853,850	133,037	62,070	20,392	41,678	70,967	34,802	36,165	0	720,813	570,211	124,834	445,376	148,882	110,456	38,426	1,721	72,038	34,624	37,413	-20,041	
	(1-3月)	233,687	240,061	76,207	37,033	3,266	33,767	39,176	33,517	5,658	0	163,854	156,854	28,848	128,008	6,961	3,915	3,045	38	-6,374	-11,658	5,284	0	
	2009年度	956,685 -16.0	875,378 -20.0	157,691 -24.6	80,084 -19.2	16,034 -32.2	64,051 -15.1	77,607 -29.5	71,310 4.4	6,297 -84.9	0	717,687 -18.9	657,436 -9.6	105,295 -31.5	552,140 -3.7	58,034 -62.8	38,533 -66.3	19,502 -53.0	2,217 26.0	81,306 23.8	9,666 -57.9	71,640 67.8	0	
	(4-12月)	593,485	546,006	91,525	51,777	12,392	39,385	39,748	36,547	3,201	0	454,481	433,327	64,980	368,347	20,527	6,689	13,838	627	47,479	6,053	41,426	0	
	(1-3月)	363,200	329,372	66,167	28,307	3,641	24,665	37,859	34,763	3,096	0	263,207	224,109	40,314	183,793	37,508	31,843	5,663	1,590	33,828	3,613	30,215	0	
	2010年度	951,672 -0.5	909,185 3.9	202,309 28.3	80,840 0.9	14,236 -11.2	66,604 4.0	121,468 56.5	97,029 36.1	24,439 288.2	0	706,876 -1.5	666,234 1.3	124,671 18.4	541,562 -1.9	40,939 -29.5	18,008 -53.3	22,931 17.6	-298 -	42,486 -47.7	27,588 185.4	14,897 -79.2	0	
	(4-12月)	566,397	553,115	140,686	56,247	12,064	44,183	84,438	67,650	16,788	0	412,430	385,741	78,968	306,773	26,631	5,395	21,236	58	13,282	-2,067	15,349	0	
	(1-3月)	385,274	356,070	61,624	24,593	2,172	22,421	37,031	29,379	7,651	0	294,446	280,494	45,704	234,790	14,308	12,613	1,695	-357	29,205	29,656	-451	0	
四半期別	2008年度	Q1	261,546 0.2	190,832 -8.0	52,744 36.2	23,322 58.5	9,201 120.5	14,120 34.0	29,421 22.6	451 -97.6	28,971 445.0	0	138,087 -18.2	121,939 -18.9	26,251 -3.9	95,687 -22.3	14,541 -20.5	4,310 -73.4	10,232 393.3	1,608 13,300.0	66,789 35.8	40,712 0.6	26,077 199.4	3,925 -13.1
		Q2	363,053 -14.4	318,370 -9.0	43,458 26.7	21,584 -24.1	6,646 113.6	14,937 -41.0	21,874 272.5	18,019 255.1	3,856 383.2	0	274,912 -12.9	255,579 -17.8	69,444 158.8	186,135 -34.5	19,236 317.1	16,326 281.3	2,911 782.1	96 357.1	36,970 -40.1	1,175 -57.8	35,795 -39.2	7,713 -38.2
		Q3	281,249 0.5	344,649 66.3	36,835 63.1	17,164 39.3	4,546 33.0	12,618 41.7	19,671 91.5	16,332 83.5	3,339 143.7	0	307,814 66.7	192,693 22.2	29,139 -7.6	163,554 29.7	115,105 326.2	89,821 372.9	25,284 215.5	17 183.3	-31,722 -	-7,263 -	-24,459 -	-31,679 -
		Q4	233,687 -39.8	240,061 -23.0	76,207 -2.3	37,033 -9.5	3,266 -81.6	33,767 45.6	39,176 5.7	33,517 -6.2	5,658 322.9	0	163,854 -29.9	156,854 -28.7	28,848 -49.7	128,008 -21.2	6,961 -50.3	3,915 -70.2	3,045 249.6	38 322.2	-6,374 -	-11,658 -	5,284 -81.5	0
	2009年度	Q1	112,826 -56.9	88,819 -53.5	24,285 -54.0	15,774 -32.4	4,335 -52.9	11,439 -19.0	8,510 -71.1	6,078 1,247.7	2,433 -91.6	0	64,533 -53.3	60,407 -50.5	19,393 -26.1	41,014 -57.1	4,107 -71.8	3,606 -16.3	501 -95.1	21 -98.7	24,008 -64.1	-13,918 -	37,925 45.4	0
		Q2	297,367 -18.1	306,275 -3.8	36,515 -16.0	22,801 5.6	4,894 -26.4	17,907 19.9	13,715 -37.3	13,400 -25.6	314 -91.9	0	269,760 -1.9	266,634 4.3	19,583 -71.8	247,050 32.7	2,537 -86.8	1,186 -92.7	1,351 -53.6	590 514.6	-8,908 -	-1,561 -	-7,348 -	0
		Q3	183,292 -34.8	150,912 -56.2	30,724 -16.6	13,202 -23.1	3,162 -30.4	10,040 -20.4	17,523 -10.9	17,070 4.5	454 -86.4	0	120,187 -61.0	106,287 -44.8	26,005 -10.8	80,282 -50.9	13,884 -87.9	1,898 -97.9	11,987 -52.6	17 0.0	32,379 -	21,531 -	10,848 -	0
		Q4	363,200 55.4	329,372 37.2	66,167 -13.2	28,307 -23.6	3,641 11.5	24,665 -27.0	37,859 -3.4	34,763 3.7	3,096 -45.3	0	263,207 60.6	224,109 42.9	40,314 39.7	183,793 43.6	37,508 438.8	31,843 713.4	5,663 86.0	1,590 4,084.2	33,828 -	3,613 -	30,215 471.8	0
	2010年度	Q1	93,429 -17.2	93,098 4.8	30,466 25.5	18,809 19.2	2,621 -39.5	16,191 41.5	11,657 37.0	9,626 58.4	2,031 -16.5	0	62,632 -2.9	58,232 -3.6	12,347 -36.3	45,884 11.9	4,401 7.2	775 -78.5	3,626 623.8	0	331 -98.6	-1,215 -	1,546 -95.9	0
		Q2	301,722 1.5	286,039 -6.6	60,721 66.3	20,840 -8.6	6,869 40.4	13,971 -22.0	39,882 190.8	35,663 166.1	4,219 1,243.6	0	225,319 -16.5	212,434 -20.3	68,719 250.9	143,714 -41.8	12,885 407.9	2,629 121.7	10,256 659.1	0	15,682 -	-666 -	16,349 -	0
		Q3	171,247 -6.6	173,977 15.3	49,499 61.1	16,598 25.7	2,576 -18.5	14,022 39.7	32,901 87.8	22,362 31.0	10,539 2,221.4	0	124,480 3.6	115,075 8.3	-2,099 -	117,175 46.0	9,347 -32.7	1,992 5.0	7,355 -38.6	58 241.2	-2,732 -	-186 -	-2,546 -	0
		Q4	385,274 6.1	356,070 8.1	61,624 -6.9	24,593 -13.1	2,172 -40.3	22,421 -9.1	37,031 -2.2	29,379 -15.5	7,651 147.1	0	294,446 11.9	280,494 25.2	45,704 13.4	234,790 27.7	14,308 -61.9	12,613 -60.4	1,695 -70.1	-357 -	29,205 -13.7	29,656 720.8	-451 -	0
2011年度	Q1	178,429 91.0	177,343 90.5	43,831 43.9	25,032 33.1	5,292 102.0	19,740 21.9	18,798 61.3	8,787 -8.7	10,012 393.2	0	133,513 113.2	127,094 118.3	20,719 67.8	106,375 131.8	6,409 45.7	1,022 31.9	5,388 48.6	9	1,086 228.1	200 -	885 -42.8	0	
	Q2	244,856 -18.8	246,340 -13.9	39,127 -35.6	17,618 -15.5	4,124 -40.0	13,493 -3.4	21,510 -46.1	5,250 -85.3	16,258 285.4	0	207,211 -8.0	193,922 -8.7	68,345 -0.5	125,576 -12.6	13,239 2.7	9,765 271.4	3,472 -66.1	50	-1,483 -	-3,796 -	2,313 -85.9	0	
	Q3	252,569 47.5	198,022 13.8	54,687 10.5	21,812 31.4	4,171 61.9	17,642 25.8	32,876 -0.1	26,247 17.4	6,630 -37.1	0	143,336 15.1	133,419 15.9	35,076 -	98,344 -16.1	9,783 4.7	7,906 296.9	1,878 -74.5	135 132.8	54,546 -	11,283 -	43,264 -	0	
11.4~11.12		675,854 19.3	621,705 12.4	137,645 -2.2	64,462 14.6	13,587 12.6	50,875 15.1	73,184 -13.3	40,284 -40.5	32,900 96.0	0	484,060 17.4	454,435 17.8	124,140 57.2	330,295 7.7	29,431 10.5	18,693 246.5	10,738 -49.4	194 234.5	54,149 307.7	7,687 -	46,462 202.7	0	

[参考] 受注目標と実績比

(単位: 億円)

目標 (a)	実績 (b)	達成率 (b) / (a)
10,450	6,759	64.7%

※開発事業等は含まない

※当四半期累計期間における主な受注工事

【土木】

芝浦水再生センター雨天時貯留池建設その3工事 豊洲新市場土壌汚染対策工事(5・6・7街区) 新名神高速道路 坊川第三橋工事

【建築】

沢井製薬関東工場 新工場建設工事 台湾・興富発建設新北市林口区麗林段集合住宅新築工事 (仮称)住吉プロジェクト新築工事

ベトナム・ノイバイ国際空港第2旅客ターミナル新築工事 (仮称)オンワードホールディングス本社ビル新築工事

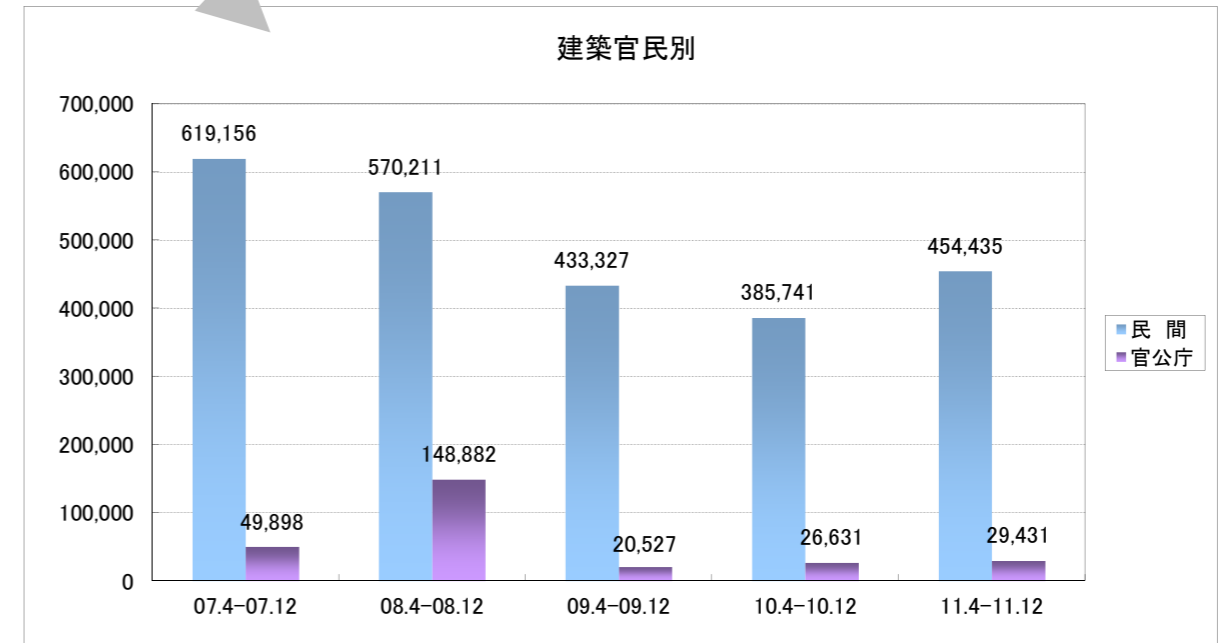
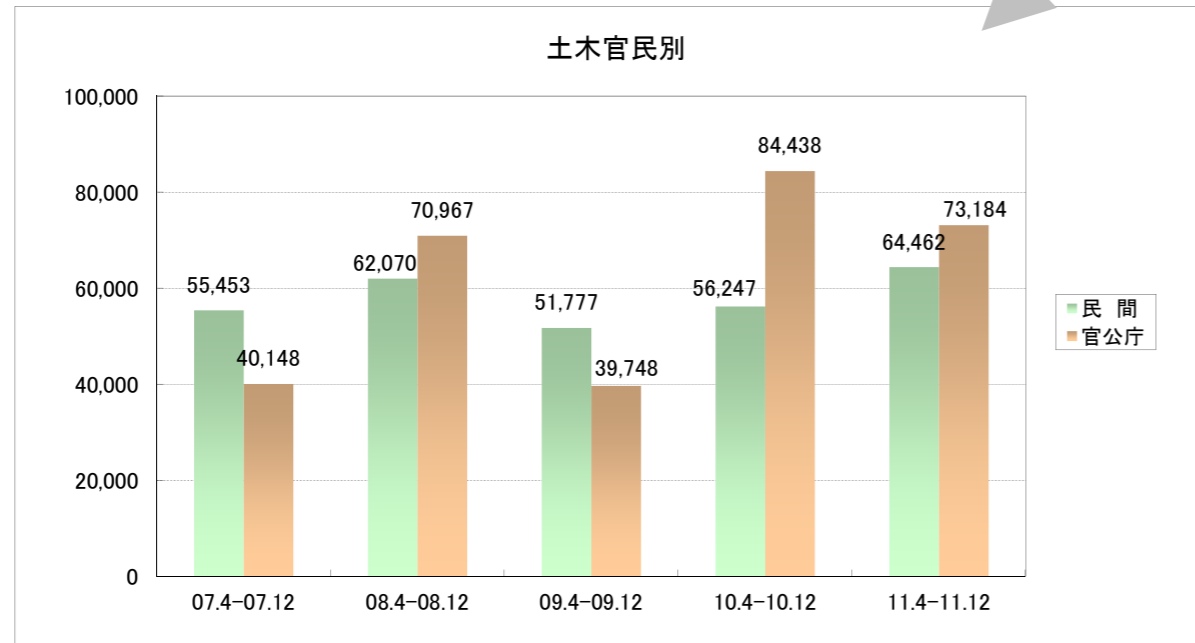
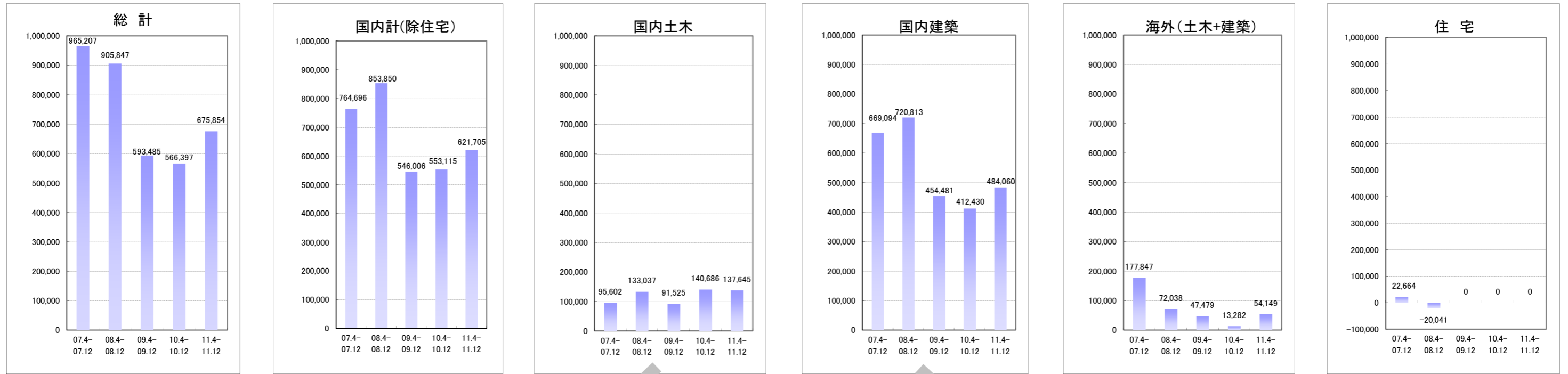
※単位未満を四捨五入しているため、必ずしも合計値とは一致しない。

※PFI事業に関する受注は官庁工事に含めている。

※開発事業等は含まない。

セグメント別受注推移

単位:百万円



前項より抜粋

単位:百万円

	総計	国内計 (除住宅)	土木	民間					官公庁				建築	民間				海外計	土木	建築	住宅	
				民間	製造業	非製造業	官公庁	国の機関	地方の機関	外国公館他	民間	製造業		非製造業	官公庁	国の機関	地方の機関					外国公館他
07.4-07.12	965,207	764,696	95,602	55,453	10,701	44,753	40,148	32,665	7,484	0	669,094	619,156	85,688	533,467	49,898	39,479	10,419	39	177,847	109,073	68,774	22,664
08.4-08.12	905,847	853,850	133,037	62,070	20,392	41,678	70,967	34,802	36,165	0	720,813	570,211	124,834	445,376	148,882	110,456	38,426	1,721	72,038	34,624	37,413	-20,041
09.4-09.12	593,485	546,006	91,525	51,777	12,392	39,385	39,748	36,547	3,201	0	454,481	433,327	64,980	368,347	20,527	6,689	13,838	627	47,479	6,053	41,426	0
10.4-10.12	566,397	553,115	140,686	56,247	12,064	44,183	84,438	67,650	16,788	0	412,430	385,741	78,968	306,773	26,631	5,395	21,236	58	13,282	-2,067	15,349	0
11.4-11.12	675,854	621,705	137,645	64,462	13,587	50,875	73,184	40,284	32,900	0	484,060	454,435	124,140	330,295	29,431	18,693	10,738	194	54,149	7,687	46,462	0