

# 受注状況

(上段:受注額/百万円、下段:対前年伸び率/%)

大成建設株式会社

		総計	国内計 (住宅除く)																	海外計			住宅
			土木	民間			官公庁			駐留軍 外国公館	建築	民間			官公庁			駐留軍 外国公館	土木	建築			
				小計	製造業	非製造業	小計	国の機関	地方の機関			小計	国の機関	地方の機関	小計	製造業	非製造業				小計	国の機関	
半 期 別	1999年度計	1,128,136 -2.7	1,041,582 -0.1	250,065 -14.3	59,017 -17.8	12,976 -25.7	46,041 -15.3	191,048 -13.1	93,996 -29.7	97,051 12.7	0	791,502 5.4	646,025 6.6	103,320 8.3	542,704 6.3	145,477 0.8	60,474 33.5	85,003 -14.2	15 -98.2	48,429 58.1	23,914 11.8	24,515 165.6	38,125 -55.7
	(4-9月)	462,948	442,819	106,846	30,288	7,081	23,207	76,558	21,669	54,889	0	335,973	256,347	42,851	213,496	79,625	39,784	39,841	1	23,598	14,047	9,551	20,129
	(10-3月)	665,188	598,763	143,219	28,729	5,895	22,834	114,490	72,327	42,162		455,529	389,678	60,469	329,208	65,852	20,690	45,162	14	24,831	9,867	14,964	17,996
	2000年度計	1,159,919 2.8	1,061,021 1.9	260,610 4.2	73,053 23.8	13,711 5.7	59,342 28.9	187,556 -1.8	104,952 11.7	82,603 -14.9	0	800,291 1.1	676,594 4.7	180,431 74.6	496,163 -8.6	123,697 -15.0	54,005 -10.7	69,692 -18.0	119 693.3	38,880 -19.7	15,362 -35.8	23,517 -4.1	60,017 57.4
	(4-9月)	509,450	481,387	94,640	25,840	6,558	19,282	68,800	31,058	37,742	0	386,747	334,003	78,014	255,989	52,733	17,224	35,509	11	12,221	2,712	9,509	28,063
	(10-3月)	650,469	579,634	165,970	47,213	7,153	40,060	118,756	73,894	44,861		413,544	342,591	102,417	240,174	70,964	36,781	34,183	108	26,659	12,650	14,008	31,954
	2001年度計	1,182,463 1.9	1,003,808 -5.4	217,833 -16.4	58,080 -20.5	10,526 -23.2	47,553 -19.9	156,278 -16.7	81,252 -22.6	75,026 -9.2	3,476	785,973 -1.8	692,953 2.4	117,118 -35.1	575,835 16.1	92,985 -24.8	41,187 -23.7	51,798 -25.7	35 -70.6	118,648 205.2	82,537 437.3	36,110 53.5	60,009 0.0
	(4-9月)	538,962	481,705	103,776	30,420	4,063	26,357	70,027	37,538	32,489	3,329	377,929	324,796	63,739	261,057	53,126	21,820	31,306	6	31,148	20,275	10,873	26,109
(10-3月)	643,501	522,101	114,057	27,660	6,464	21,197	86,250	43,713	42,536	147	408,043	368,156	53,379	314,778	39,859	19,366	20,492	29	87,500	62,262	25,238	33,902	
2002年度計	1,185,746 0.3	1,031,144 2.7	227,084 4.2	52,710 -9.2	16,126 53.2	36,583 -23.1	173,027 10.7	82,398 1.4	90,629 20.8	1,348 -61.2	804,059 2.3	665,554 -4.0	108,631 -7.2	556,922 -3.3	136,233 46.5	64,150 55.8	72,082 39.2	2,273 6,394.3	101,062 -14.8	72,863 -11.7	28,199 -21.9	53,540 -10.8	
(4-9月)	577,156	471,931	100,813	29,100	12,404	16,696	70,409	22,537	47,872	1,303	371,119	288,094	44,289	243,805	82,806	34,460	48,345	219	75,893	55,446	20,447	29,332	
(10-3月)	608,590	559,213	126,271	23,610	3,722	19,887	102,618	59,861	42,757	45	432,940	377,460	64,342	313,117	53,427	29,690	23,737	2,054	25,169	17,417	7,752	24,208	
四 半 期 別	01年 4-6月	226,195 10.6	190,426 -1.4	53,166 55.5	14,068 64.8	1,907 -10.8	12,161 90.1	35,770 39.4	16,357 57.8	19,412 27.0	3,329	137,260 -13.6	127,752 -10.0	30,985 -20.8	96,767 -5.9	9,501 -44.0	3,299 -44.9	6,202 -43.5	6 50.0	25,026 1,175.5	18,652 2,125.8	6,374 467.1	10,743 13.6
	7-9月	312,767 -1.4	291,279 1.0	50,610 -16.3	16,352 -5.5	2,156 -51.2	14,196 10.2	34,257 -20.6	21,181 2.4	13,077 -41.8	0	240,669 5.6	197,044 2.6	32,754 -15.8	164,290 7.3	43,625 22.0	18,521 64.8	25,104 2.4	0	6,122 -40.3	1,623 219.3	4,499 -46.3	15,366 -17.4
	10-12月	189,729 -21.0	169,720 -24.3	37,891 -31.7	8,460 -36.0	3,109 15.8	5,351 -49.2	29,431 -30.4	15,853 -13.9	13,578 -43.2	0	131,829 -21.8	118,985 -16.8	26,613 -47.6	92,371 0.1	12,844 -49.9	4,202 -62.3	8,642 -40.3	0	8,345 79.2	3,307 229.1	5,038 38.0	11,664 3.0
	02年 1-3月	453,772 14.0	352,381 -0.9	76,166 -31.0	19,200 -43.5	3,355 -24.9	15,846 -46.3	56,819 -25.7	27,860 -49.8	28,958 38.1	147	276,214 12.7	249,171 24.9	26,766 -48.2	222,407 50.4	27,015 -40.4	15,164 -40.9	11,850 -39.9	29 -70.1	79,155 259.8	58,955 406.2	20,200 95.1	22,238 7.8
	4-6月	178,560 -21.1	141,950 -25.5	33,323 -37.3	8,278 -41.2	2,474 29.7	5,804 -52.3	23,754 -33.6	5,846 -64.3	17,908 -7.7	1,291 -61.2	108,627 -20.9	89,607 -29.9	10,912 -64.8	78,695 -18.7	19,020 100.2	11,093 236.3	7,926 27.8	0	25,370 1.4	15,312 -17.9	10,058 57.8	11,240 4.6
	7-9月	398,596 27.4	329,981 13.3	67,490 33.4	20,822 27.3	9,930 360.6	10,892 -23.3	46,655 36.2	16,691 -21.2	29,964 129.1	12	262,492 9.1	198,487 0.7	33,377 1.9	165,110 0.5	63,786 46.2	23,367 26.2	40,419 61.0	219	50,523 725.3	40,134 2,372.8	10,389 130.9	18,092 17.7
	10-12月	214,801 13.2	192,020 13.1	39,616 4.6	12,942 53.0	1,014 -67.4	11,928 122.9	26,637 -9.5	8,888 -43.9	17,749 30.7	37	152,405 15.6	119,543 0.5	21,203 -20.3	98,340 6.5	30,858 140.3	15,447 267.6	15,411 78.3	2,004	13,355 60.0	12,423 275.7	932 -81.5	9,426 -19.2
	03年 1-3月	393,789 -13.2	367,193 4.2	86,655 13.8	10,668 -44.4	2,708 -19.3	7,959 -49.8	75,981 33.7	50,973 83.0	25,008 -13.6	8	280,535 1.6	257,917 3.5	43,139 61.2	214,777 -3.4	22,569 -16.5	14,243 -6.1	8,326 -29.7	50 72.4	11,814 -85.1	4,994 -91.5	6,820 -66.2	14,782 -33.5
	03年 4-6月	267,691 49.9	248,115 74.8	47,848 43.6	26,698 222.5	992 -59.9	25,707 342.9	21,099 -11.2	6,877 17.6	14,222 -20.6	50 -96.1	200,267 84.4	183,076 104.3	10,163 -6.9	172,913 119.8	15,855 -16.6	2,802 -74.7	13,053 64.7	1,336	8,639 -65.9	1,360 -91.1	7,279 -27.6	10,937 -2.7
	7-9月	274,398 -31.2	233,615 -29.2	46,826 -30.6	18,666 -10.4	5,647 -43.1	13,018 19.5	28,142 -39.7	14,725 -11.8	13,417 -55.2	19 58.3	186,790 -28.8	166,794 -16.0	33,129 -0.7	133,665 -19.0	19,993 -68.7	14,117 -39.6	5,876 -85.5	2 -99.1	23,563 -53.4	15,106 -62.4	8,457 -18.6	17,220 -4.8
	10-12月	212,720 -1.0	187,467 -2.4	41,979 6.0	12,259 -5.3	3,472 242.4	8,786 -26.3	29,671 11.4	17,810 100.4	11,861 -33.2	50 35.1	145,487 -4.5	95,374 -20.2	2,985 -85.9	92,389 119.8	48,557 57.4	36,895 138.8	11,662 -24.3	1,557 -22.3	15,117 13.2	5,580 -55.1	9,537 923.3	10,136 7.5
	04年 1-3月	400,287 1.7	341,990 -6.9	76,009 -12.3	12,108 13.5	3,103 14.6	9,006 13.2	63,893 -15.9	51,896 1.8	11,997 -52.0	7	265,981 -5.2	238,331 -7.6	36,344 -15.8	201,987 -6.0	27,641 22.5	19,709 38.4	7,933 -4.7	8	35,530 200.7	27,285 446.4	8,245 20.9	22,767 54.0
4-6月	303,688 13.4	233,926 -5.7	22,583 -52.8	10,915 -59.1	3,167 219.6	7,748 -69.9	11,669 -44.7	4,164 -39.5	7,505 -47.2	-1	211,342 5.5	198,505 8.4	33,677 231.4	164,828 -4.7	11,724 -26.1	2,533 -9.6	9,191 -29.6	1,113 -16.7	60,805 603.8	50,682 3,626.6	10,123 39.1	8,957 -18.1	

単位未満を四捨五入しているため、必ずしも合計値とは一致しない。

PFI事業に関する受注は官庁工事に含めている。

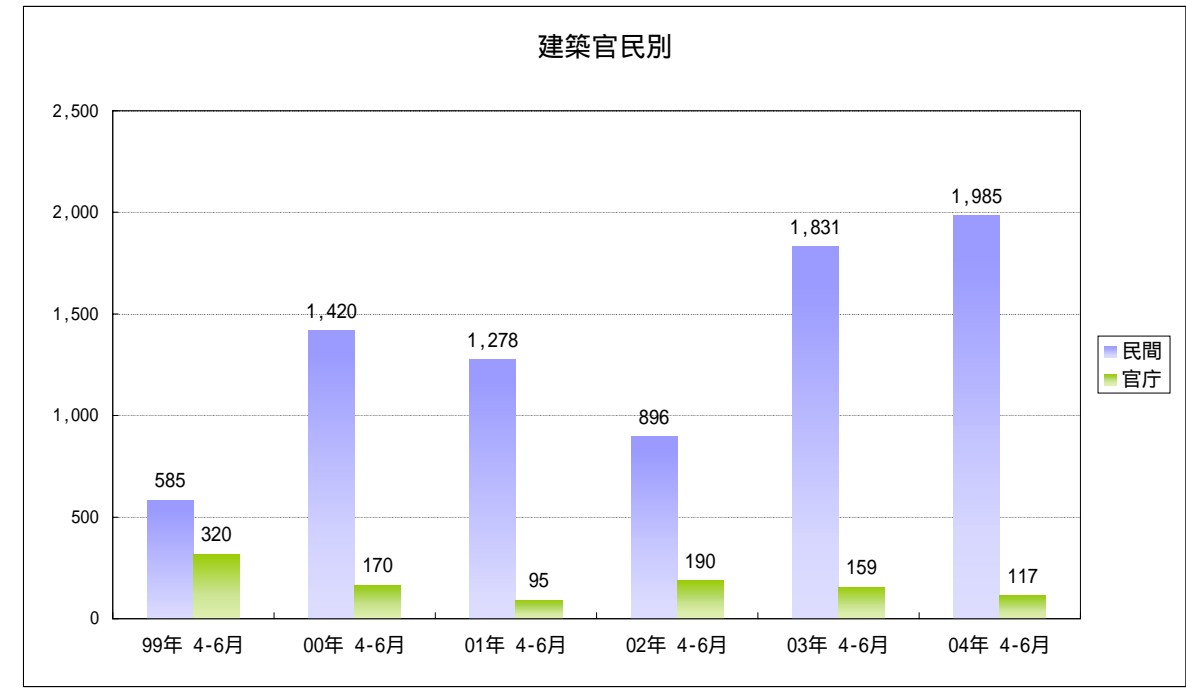
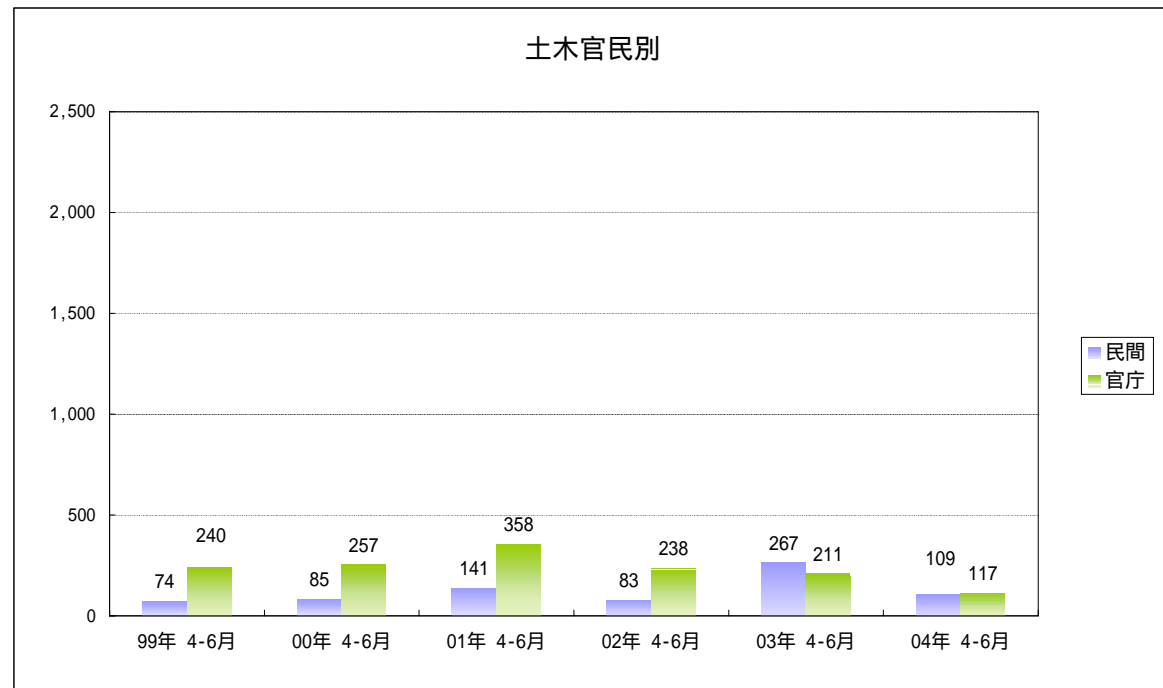
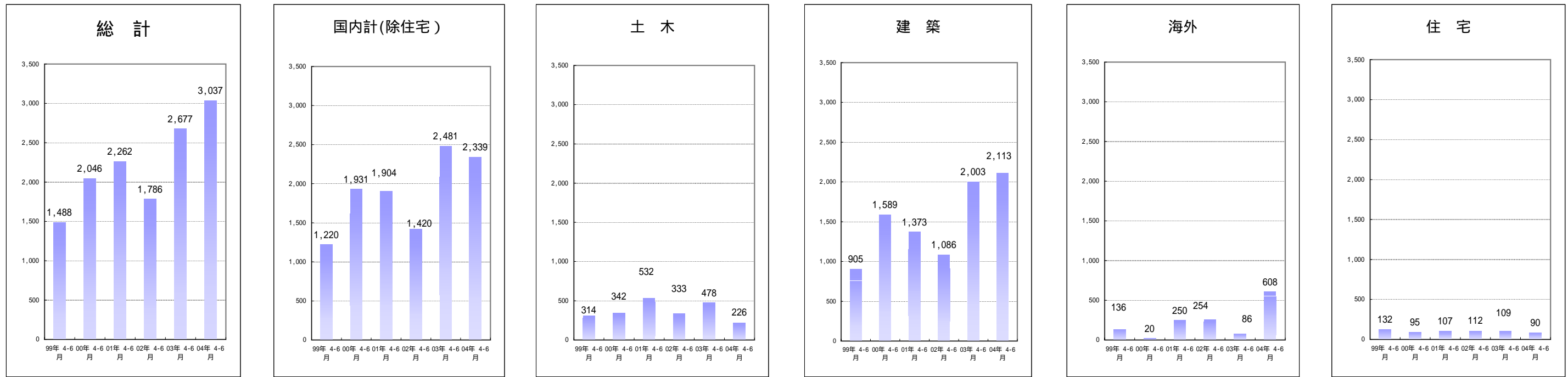
その他開発事業等で別途63.2億円の受注がある。

## 第1四半期受注に関するコメント

- ・土木工事:官民共に大幅に減少しており、対前年同期比で半減しています。
- ・建築工事:官庁(国、地方共)が減少したものの、事務所、工場、流通施設等が伸びたため、対前年同期比で微増となっています。
- ・海外工事:土木及び建築とも好調であり、対前年同期比で大幅増となっています。

主な大型工事【製造業】 電子デバイス関係施設(富士通三重工場:50億円以上)  
 【非製造業】 大型市街地再開発(仮称)東京ミッドタウンロジック:100億円以上 名古屋牛島再開発事業:100億円以上 地下鉄工事(トルコ ボスボラス海峡横断鉄道工事:100億円以上) 大型商業施設(ヤマダ電機難波ビル(仮称):50億円以上) 発電所施設(泊発電所原子炉建屋他:100億円以上)

第1四半期土建別受注推移 (単位:億円)



前項より抜粋

(単位:億円)

	総計	国内計(除住宅)	土木				建築				海外				住宅						
			民間	製造業	非製造業	官庁	民間	製造業	非製造業	官庁	国の機関	地方の機関	外国公館他								
99年 4-6月	1,488	1,220	74	11	62	240	80	160	0	905	585	171	414	320	208	112	0	136	135	2	132
00年 4-6月	2,046	1,931	85	21	64	257	104	153	0	1,589	1,420	391	1,029	170	60	110	0	20	8	11	95
01年 4-6月	2,262	1,904	141	19	122	358	164	194	33	1,373	1,278	310	968	95	33	62	0	250	187	64	107
02年 4-6月	1,786	1,420	83	25	58	238	58	179	13	1,086	896	109	787	190	111	79	0	254	153	101	112
03年 4-6月	2,677	2,481	267	10	257	211	69	142	1	2,003	1,831	102	1,729	159	28	131	13	86	14	73	109
04年 4-6月	3,037	2,339	109	32	77	117	42	75	0	2,113	1,985	337	1,648	117	25	92	11	608	507	101	90