

# 受注状況

(上段:受注額/百万円、下段:対前年伸び率/%)

大成建設株式会社

期別	年度	総計	国内計 (住宅除く)	国内計																海外計				
				土木	民間			官公庁			駐留軍 外国公館	建築	民間			官公庁			駐留軍 外国公館	土木	建築	住宅		
					小計	製造業	非製造業	小計	国の機関	地方の機関			小計	製造業	非製造業	小計	国の機関	地方の機関						
期別	2001年度	1,182,463 1.9	1,003,807 -5.4	217,833 -16.4	58,080 -20.5	10,526 -23.2	47,553 -19.9	156,278 -16.7	81,252 -22.6	75,026 -9.2	3,476 —	785,973 -1.8	692,953 2.4	117,118 -35.1	575,835 16.1	92,985 -24.8	41,187 -23.7	51,798 -25.7	35 -70.6	118,648 205.2	82,537 437.3	36,110 53.5	60,009 0.0	
	2002年度	1,185,746 0.3	1,031,144 2.7	227,084 4.2	52,710 -9.2	16,126 53.2	36,583 -23.1	173,027 10.7	82,398 1.4	90,629 20.8	1,348 -61.2	804,059 2.3	665,554 -4.0	108,631 -7.2	556,922 -3.3	136,233 46.5	64,150 55.8	72,082 39.2	2,273 6,394.3	101,062 -14.8	72,863 -11.7	28,199 -21.9	53,540 -10.8	
	2003年度	1,155,097 -2.6	1,011,187 -1.9	212,661 -6.4	69,732 32.3	13,214 -18.1	56,518 54.5	142,805 -17.5	91,308 10.8	51,496 -43.2	125 -90.7	798,526 -0.7	683,576 2.7	76,592 -29.5	606,983 9.0	112,047 -17.8	73,524 14.6	38,524 -46.6	2,903 27.7	82,849 -18.0	49,331 -32.3	33,518 18.9	61,061 14.0	
	2004年度	1,351,974 17.0	1,089,450 7.7	245,845 15.6	63,989 -8.2	17,058 29.1	46,931 -17.0	181,856 27.3	141,394 54.9	40,462 -21.4	0 —	843,605 5.6	775,739 13.5	155,161 102.6	620,578 2.2	63,918 -43.0	34,741 -52.7	29,178 -24.3	3,948 36.0	204,465 146.8	138,994 181.8	65,471 95.3	58,059 -4.9	
	2005年度	1,349,831 -0.2	1,141,836 4.8	215,116 -12.5	88,129 37.7	21,430 25.6	66,699 42.1	126,987 -30.2	82,066 -42.0	44,920 11.0	0 —	926,720 9.9	838,113 8.0	167,612 8.0	670,501 8.0	88,491 38.4	55,266 59.1	33,225 13.9	116 -97.1	163,562 -20.0	75,366 -45.8	88,196 34.7	44,433 -23.5	
四半期別	2002年度	Q1	178,560 -21.1	141,950 -25.5	33,323 -37.3	8,278 -41.2	2,474 29.7	5,804 -52.3	23,754 -33.6	5,846 -64.3	17,908 -7.7	1,291 -61.2	108,627 -20.9	89,607 -29.9	10,912 -64.8	78,695 -18.7	19,020 100.2	11,093 236.3	7,926 27.8	0 —	25,370 1.4	15,312 -17.9	10,058 57.8	11,240 4.6
		Q2	398,596 27.4	329,981 13.3	67,490 33.4	20,822 27.3	9,930 360.6	10,892 -23.3	46,655 36.2	16,691 -21.2	29,964 129.1	12 —	262,492 9.1	198,487 0.7	33,377 1.9	165,110 0.5	63,786 46.2	23,367 26.2	40,419 61.0	219 —	50,523 725.3	40,134 2,372.8	10,389 130.9	18,092 17.7
		Q3	214,801 13.2	192,020 13.1	39,616 4.6	12,942 53.0	1,014 -67.4	11,928 122.9	26,637 -9.5	8,888 -43.9	17,749 30.7	37 —	152,405 15.6	119,543 0.5	21,203 -20.3	98,340 6.5	30,858 140.3	15,447 267.6	15,411 78.3	2,004 —	13,355 60.0	12,423 275.7	932 -81.5	9,426 -19.2
		Q4	393,789 -13.2	367,193 4.2	86,655 13.8	10,668 -44.4	2,708 -19.3	7,959 -49.8	75,981 33.7	50,973 83.0	25,008 -13.6	8 -94.6	280,535 1.6	257,917 3.5	43,139 61.2	214,777 -3.4	22,569 -16.5	14,243 -6.1	8,326 -29.7	50 72.4	11,814 -85.1	4,994 -91.5	6,820 -66.2	14,782 -33.5
	2003年度	Q1	267,691 49.9	248,115 74.8	47,848 43.6	26,698 222.5	992 -59.9	25,707 342.9	21,099 -11.2	6,877 17.6	14,222 -20.6	50 -96.1	200,267 84.4	183,076 104.3	10,163 -6.9	172,913 -6.1	15,855 -16.6	2,802 -74.7	13,053 64.7	1,336 —	8,639 -65.9	1,360 -91.1	7,279 -27.6	10,937 -2.7
		Q2	274,398 -31.2	233,615 -29.2	46,826 -30.6	18,666 -10.4	5,647 -43.1	13,018 19.5	28,142 -39.7	14,725 -11.8	13,417 -55.2	19 58.3	186,790 -28.8	166,794 -16.0	33,129 -0.7	133,665 -19.0	19,993 -68.7	14,117 -39.6	5,876 -85.5	2 -99.1	23,563 -53.4	15,106 -62.4	8,457 -18.6	17,220 -4.8
		Q3	212,720 -1.0	187,467 -2.4	41,979 6.0	12,259 -5.3	3,472 242.4	8,786 -26.3	29,671 11.4	17,810 100.4	11,861 -33.2	50 35.1	145,487 -4.5	95,374 -20.2	2,985 -85.9	92,389 -6.1	48,557 57.4	36,895 138.8	11,662 -24.3	1,557 -22.3	15,117 13.2	5,580 -55.1	9,537 923.3	10,136 7.5
		Q4	400,287 1.7	341,990 -6.9	76,009 -12.3	12,108 13.5	3,103 14.6	9,006 13.2	63,893 -15.9	51,896 1.8	11,997 -52.0	7 -12.5	265,981 -5.2	238,331 -7.6	36,344 -15.8	201,987 -6.0	27,641 22.5	19,709 38.4	7,933 -4.7	8 -84.0	35,530 200.7	27,285 446.4	8,245 20.9	22,767 54.0
	2004年度	Q1	303,688 13.4	233,926 -5.7	22,583 -52.8	10,915 -59.1	3,167 219.6	7,748 -69.9	11,669 -44.7	4,164 -39.5	7,505 -47.2	-1 —	211,342 5.5	198,505 8.4	33,677 231.4	164,828 -4.7	11,724 -26.1	2,533 -9.6	9,191 -29.6	1,113 -16.7	60,805 603.8	50,682 3,626.6	10,123 39.1	8,957 -18.1
		Q2	327,436 19.3	237,281 1.6	43,749 -6.6	13,839 -25.9	4,778 -15.4	9,062 -30.4	29,908 6.3	22,240 51.0	7,668 -42.8	1 -94.4	193,532 3.6	182,049 9.1	26,955 -18.6	155,093 16.0	11,296 -43.5	8,626 -38.9	2,671 -54.6	188 9,300.0	75,018 218.4	57,645 281.6	17,373 105.4	15,136 -12.1
		Q3	251,572 18.3	196,542 4.8	29,856 -28.9	14,632 19.4	2,955 -14.9	11,677 32.9	15,223 -48.7	7,779 -56.3	7,445 -37.2	0 —	166,686 14.6	153,646 61.1	51,543 1,626.7	102,102 10.5	11,059 -77.2	6,453 -82.5	4,607 -60.5	1,981 27.2	44,435 194.0	21,551 286.3	22,884 140.0	10,595 4.5
		Q4	469,278 17.2	421,701 23.3	149,658 96.9	24,603 103.2	6,159 98.5	18,444 104.8	125,055 95.7	107,210 106.6	17,844 48.7	0 —	272,043 2.3	241,539 1.3	42,984 18.3	198,555 -1.7	29,838 7.9	17,129 -13.1	12,709 60.2	666 8,225.0	24,206 -31.9	9,117 -66.6	15,090 83.0	23,371 2.7
	2005年度	Q1	289,795 -4.6	262,045 12.0	34,701 53.7	21,255 94.7	2,907 -8.2	18,348 136.8	13,446 15.2	9,551 129.3	3,895 -48.1	0 —	227,344 7.6	215,216 8.4	56,330 67.3	158,886 -3.6	12,090 3.1	-266 —	12,356 34.5	39 -96.5	21,191 -65.1	12,051 -76.2	9,141 -9.7	6,558 -26.8
		Q2	377,422 15.3	337,401 42.2	70,509 61.2	23,485 69.7	7,934 66.1	15,551 71.6	47,024 57.2	24,896 11.9	22,128 188.6	0 —	266,892 37.9	217,468 19.5	41,327 53.3	176,140 13.6	49,420 337.5	38,264 343.6	11,154 317.6	6 -96.8	24,885 -66.8	12,543 -78.2	12,342 -29.0	15,137 0.0
		Q3	257,539 2.4	210,456 7.1	39,112 31.0	15,250 4.2	5,552 87.9	9,699 -16.9	23,861 56.7	10,035 29.0	13,826 85.7	0 —	171,343 2.8	152,158 -1.0	28,565 -44.6	123,593 21.0	19,159 73.2	12,589 95.1	6,569 42.6	27 -98.6	37,742 -15.1	15,176 -29.6	22,566 -1.4	9,341 -11.8
		Q4	425,075 -9.4	331,934 -21.3	70,794 -52.7	28,139 14.4	5,038 -18.2	23,101 25.2	42,656 -65.9	37,585 -64.9	5,071 -71.6	0 —	261,140 -4.0	253,272 4.9	41,390 -3.7	211,881 6.7	7,824 -73.8	4,679 -72.7	3,145 -75.3	45 -93.2	79,744 229.4	35,597 290.4	44,147 192.6	13,397 -42.7
06.4~06.6		279,317 -3.6	253,042 -3.4	32,868 -5.3	17,644 -17.0	6,382 119.6	11,262 -38.6	15,224 13.2	13,323 39.5	1,902 -51.2	0 —	220,172 -3.2	205,170 -4.7	65,903 17.0	139,268 -12.3	14,494 19.9	13,144 —	1,350 -89.1	508 1,202.6	20,694 -2.3	13,830 14.8	6,864 -24.9	5,581 -14.9	

※単位未満を四捨五入しているため、必ずしも合計値とは一致しない。

※PFI事業に関する受注は官庁工事に含めてある。

※その他開発事業等で別途42億の受注がある。

## コメント (第1四半期)

- ・土木工事:民間は、前年のエネルギー関連施設の大型工事受注の反動で、対前年比で減少しております。官公庁は、国において空港の大規模工事受注があったため、対前年比で増加となっております。
- ・建築工事:民間は、製造業において倉庫流通施設が好調であったが、非製造業において前年好調だった店舗および住宅が反動減となったため、対前年比で減少となっております。官公庁は、国において庁舎の大規模工事受注があり、対前年比で増加しております。
- ・海外工事:土木工事において道路の大規模工事受注があったが、建築工事において工場・発電所が減少したため、対前年比で減少しております。

※第1四半期における主な大型工事

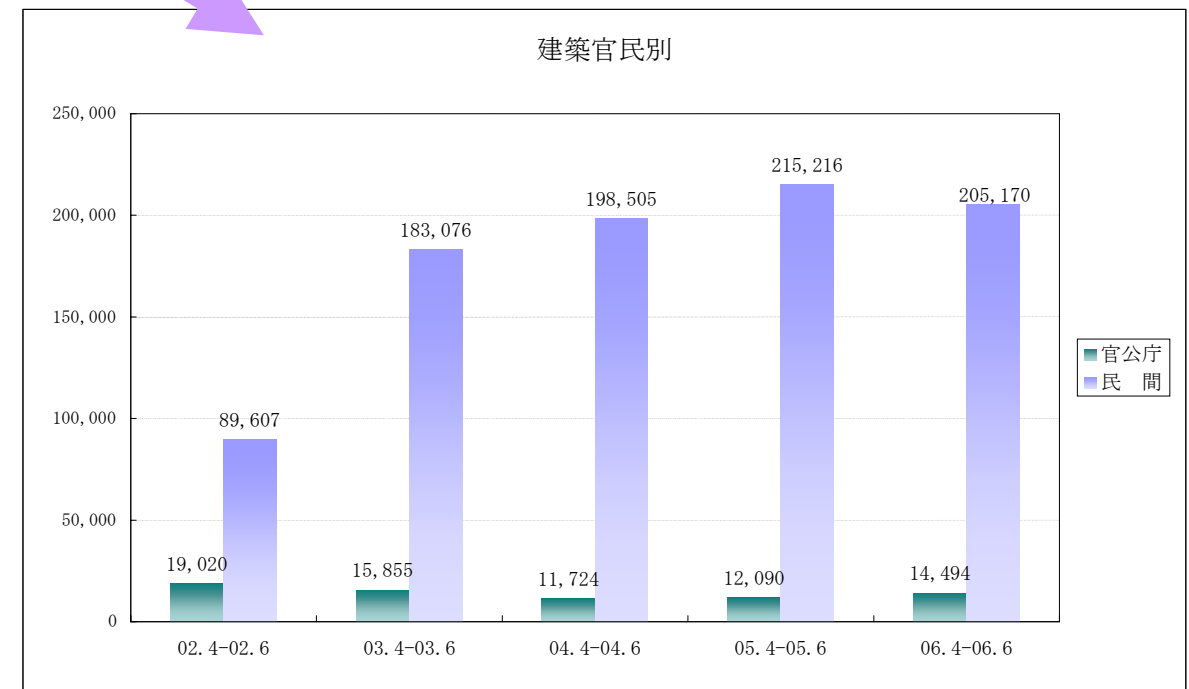
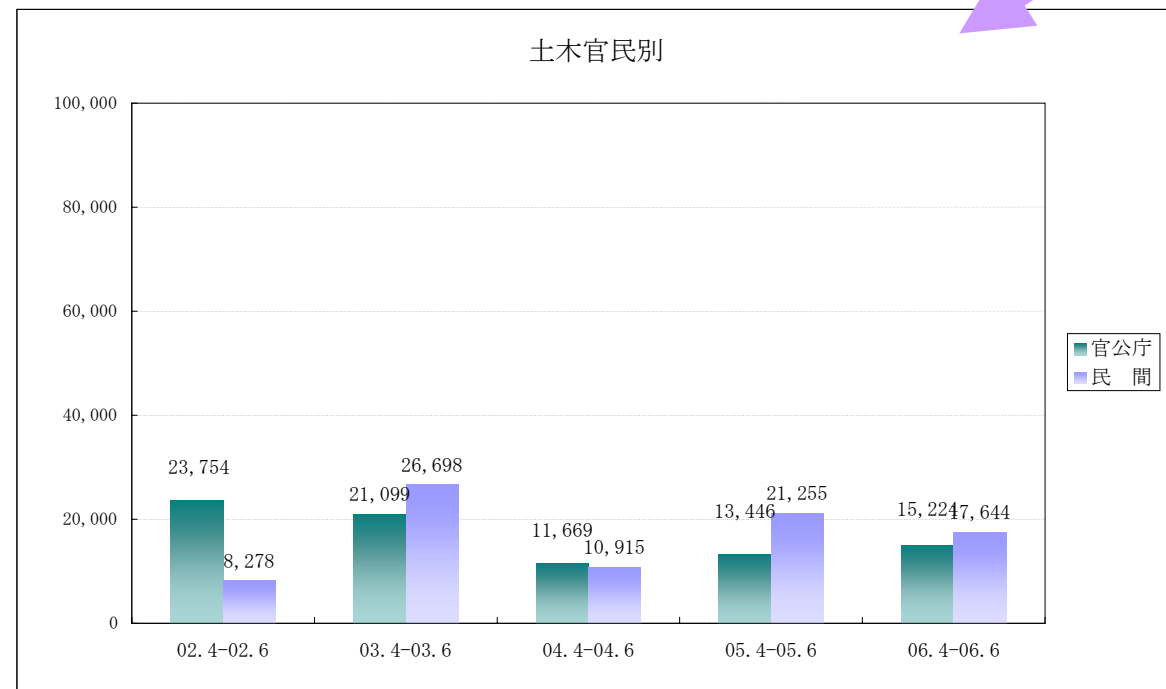
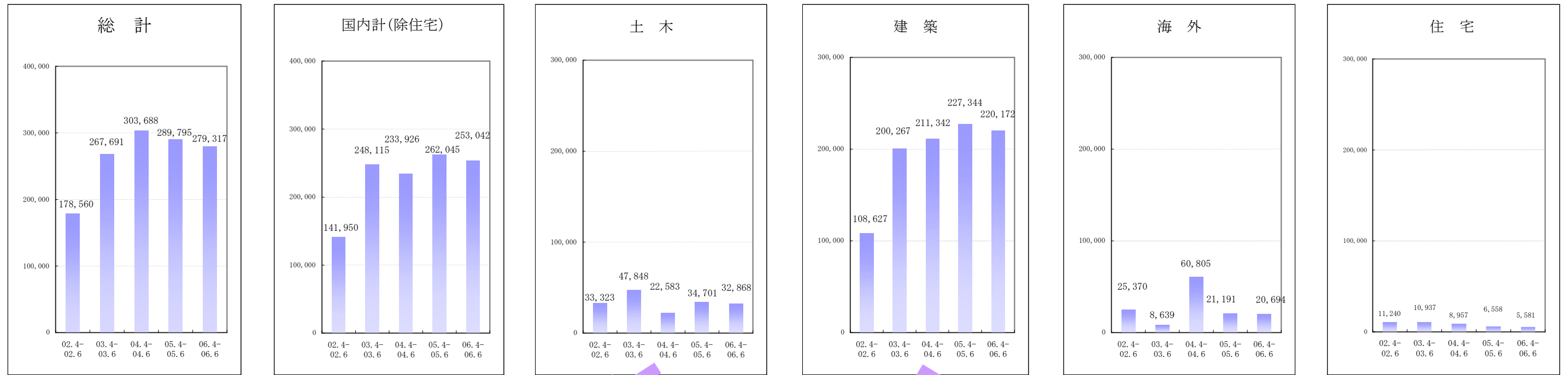
《土木》道路:アラビアンランチインターチェンジ建設工事(100億円以上) 空港:東京国際空港国際線地区エプロン等整備事業(50億円以上)

《建築》工場:富士通株式会社三重工場B2番館建設工事の内、建築工事(100億円以上) 倉庫・流通施設:本田技研工業株式会社(仮称)新物流センター建築工事(100億円以上) 事務所・庁舎:(仮称)MM33街区新築工事(100億円以上)、ほか100億円以上1件

宿泊施設:金町六丁目地区第一種市街地再開発事業施設建築物等建設工事(100億円以上)

### セグメント別受注推移

単位:百万円



	総計	国内計 (除住宅)	土木							建築							海外計	土木	建築	住宅		
			民間	製造業	非製造業	官公庁	国の機関	地方の機関	外国公館他	民間	製造業	非製造業	官公庁	国の機関	地方の機関	外国公館他						
02.4-02.6	178,560	141,950	33,323	8,278	2,474	5,804	23,754	5,846	17,908	1,291	108,627	89,607	10,912	78,695	19,020	11,093	7,926	0	25,370	15,312	10,058	11,240
03.4-03.6	267,691	248,115	47,848	26,698	992	25,707	21,099	6,877	14,222	50	200,267	183,076	10,163	172,913	15,855	2,802	13,053	1,336	8,639	1,360	7,279	10,937
04.4-04.6	303,688	233,926	22,583	10,915	3,167	7,748	11,669	4,164	7,505	-1	211,342	198,505	33,677	164,828	11,724	2,533	9,191	1,113	60,805	50,682	10,123	8,957
05.4-05.6	289,795	262,045	34,701	21,255	2,907	18,348	13,446	9,551	3,895	0	227,344	215,216	56,330	158,886	12,090	-266	12,356	39	21,191	12,051	9,141	6,558
06.4-06.6	279,317	253,042	32,868	17,644	6,382	11,262	15,224	13,323	1,902	0	220,172	205,170	65,903	139,268	14,494	13,144	1,350	508	20,694	13,830	6,864	5,581

前項より抜粋 (単位/百万円)