

受注状況

(上段:受注額/百万円、下段:対前年伸び率/%)

大成建設株式会社

年 度 別	年度	総計	国内計 (住宅除く)	国内計																海外計				
				土木	民間			官公庁			駐留軍 外国公館	建築	民間			官公庁			駐留軍 外国公館	土木	建築	住宅		
					小計	製造業	非製造業	小計	国の機関	地方の機関			小計	製造業	非製造業	小計	国の機関	地方の機関						
年 度 別	2005年度	1,349,831 -0.2	1,141,836 4.8	215,116 -12.5	88,129 37.7	21,430 25.6	66,699 42.1	126,987 -30.2	82,066 -42.0	44,920 11.0	0	926,720 9.9	838,113 8.0	167,612 8.0	670,501 8.0	88,491 38.4	55,266 59.1	33,225 13.9	116 -97.1	163,562 -20.0	75,366 -45.8	88,196 34.7	44,433 -23.5	
	2006年度	1,480,121 9.7	1,128,363 -1.2	202,641 -5.8	84,179 -4.5	26,232 22.4	57,948 -13.1	118,461 -6.7	84,570 3.0	33,892 -24.6	0	925,721 -0.1	867,224 3.5	239,606 43.0	627,619 -6.4	57,961 -34.5	43,219 -21.8	14,742 -55.6	537 359.0	318,407 94.7	209,853 178.4	108,554 23.1	33,351 -24.9	
	2007年度	1,353,645 -8.5	1,076,577 -4.6	173,590 -14.3	96,380 14.5	28,442 8.4	67,938 17.2	77,210 -34.8	68,389 -19.1	8,822 -74.0	0	902,987 -2.5	839,025 -3.3	143,038 -40.3	695,986 10.9	63,913 10.3	52,623 21.8	11,290 -23.4	48 -91.0	243,032 -23.7	145,633 -30.6	97,399 -10.3	34,037 2.1	
	2008年度	1,139,534 -15.8	1,093,911 1.6	209,244 20.5	99,102 2.8	23,657 -16.8	75,445 11.0	110,142 42.7	68,319 -0.1	41,823 374.1	0	884,667 -2.0	727,065 -13.3	153,682 7.4	573,384 -17.6	155,843 143.8	114,372 117.3	41,471 267.3	1,759 3564.6	65,664 -73.0	22,967 -84.2	42,697 -56.2	-20,041 -	
四 半 期 別	2006年度	Q1	279,317 -3.6	253,042 -3.4	32,868 -5.3	17,643 -17.0	6,383 119.6	11,262 -38.6	15,225 13.2	13,323 39.5	1,901 -51.2	0	220,172 -3.2	205,171 -4.7	65,904 17.0	139,267 -12.3	14,493 19.9	13,144 -	1,350 -89.1	508 1202.6	20,694 -2.3	13,830 14.8	6,864 -24.9	5,581 -14.9
		Q2	426,839 13.1	238,822 -29.2	32,458 -54.0	15,442 -34.2	3,320 -58.2	12,123 -22.0	17,015 -63.8	11,657 -53.2	5,357 -75.8	0	206,366 -22.7	196,791 -9.5	41,206 -0.3	155,585 -11.7	9,567 -80.6	2,201 -94.2	7,367 -34.0	6 0.0	178,569 617.6	139,235 1010.1	39,334 218.7	9,447 -37.6
		Q3	287,727 11.7	266,182 26.5	49,943 27.7	18,392 20.6	4,402 -20.7	13,991 44.3	31,551 32.2	21,650 115.7	9,901 -28.4	0	216,239 26.2	201,603 32.5	57,136 100.0	144,467 16.9	14,631 -23.6	9,558 -24.1	5,073 -22.8	3 -88.9	16,165 -57.2	10,045 -33.8	6,120 -72.9	5,380 -42.4
		Q4	486,238 14.4	370,317 11.6	87,372 23.4	32,700 16.2	12,128 140.7	20,573 -10.9	54,672 28.2	37,941 0.9	16,731 229.9	0	282,945 8.3	263,658 4.1	75,359 82.1	188,298 -11.1	19,269 146.3	18,314 291.4	953 -69.7	19 -57.8	102,977 29.1	46,742 31.3	56,236 27.4	12,943 -3.4
	2007年度	Q1	261,141 -6.5	207,443 -18.0	38,716 17.8	14,710 -16.6	4,172 -34.6	10,538 -6.4	24,006 57.7	18,690 40.3	5,316 179.6	0	168,727 -23.4	150,435 -26.7	27,320 -58.5	123,116 -11.6	18,280 26.1	16,206 23.3	2,074 53.6	12 -97.6	49,180 137.7	40,470 192.6	8,710 26.9	4,518 -19.0
		Q2	424,152 -0.6	349,966 46.5	34,296 5.7	28,423 84.1	3,112 -6.3	25,311 108.8	5,873 -65.5	5,074 -56.5	798 -85.1	0	315,669 53.0	311,036 58.1	26,834 -34.9	284,202 82.7	4,612 -51.8	4,282 94.5	330 -95.5	21 250.0	61,703 -65.4	2,782 -98.0	58,921 49.8	12,483 32.1
		Q3	279,914 -2.7	207,286 -22.1	22,589 -54.8	12,319 -33.0	3,417 -22.4	8,902 -36.4	10,271 -67.4	8,900 -58.9	1,370 -86.2	0	184,697 -14.6	157,684 -21.8	31,536 -44.8	126,149 -12.7	27,007 84.6	18,992 98.7	8,015 58.0	6 100.0	66,964 314.3	65,823 555.3	1,141 -81.4	5,663 5.3
		Q4	388,439 -20.1	311,881 -15.8	77,988 -10.7	40,927 25.2	17,741 46.3	23,186 12.7	37,062 -32.2	35,724 -5.8	1,338 -92.0	0	233,894 -17.3	219,869 -16.6	57,349 -23.9	162,518 -13.7	14,015 -27.3	13,143 -28.2	871 -8.6	9 -52.6	65,184 -36.7	36,559 -21.8	28,625 -49.1	11,373 -12.1
	2008年度	Q1	261,546 0.2	190,832 -8.0	52,744 36.2	23,322 58.5	9,201 120.5	14,120 34.0	29,421 22.6	451 -97.6	28,971 445.0	0	138,087 -18.2	121,939 -18.9	26,251 -3.9	95,687 -22.3	14,541 -20.5	4,310 -73.4	10,232 393.3	1,608 13300.0	66,789 35.8	40,712 0.6	26,077 199.4	3,925 -13.1
		Q2	363,053 -14.4	318,370 -9.0	43,458 26.7	21,584 -24.1	6,646 113.6	14,937 -41.0	21,874 272.5	18,019 255.1	3,856 383.2	0	274,912 -12.9	255,579 -17.8	69,444 158.8	186,135 -34.5	19,236 317.1	16,326 281.3	2,911 782.1	96 357.1	36,970 -40.1	1,175 -57.8	35,795 -39.2	7,713 -38.2
		Q3	281,249 0.5	344,649 66.3	36,835 63.1	17,164 39.3	4,546 33.0	12,618 41.7	19,671 91.5	16,332 83.5	3,339 143.7	0	307,814 66.7	192,693 22.2	29,139 -7.6	163,554 29.7	115,105 326.2	89,821 372.9	25,284 215.5	17 183.3	-31,722 -	-7,263 -	-24,459 -	-31,679 -
		Q4	233,687 -39.8	240,061 -23.0	76,207 -2.3	37,033 -9.5	3,266 -81.6	33,767 45.6	39,176 5.7	33,517 -6.2	5,658 322.9	0	163,854 -29.9	156,854 -28.7	28,848 -49.7	128,008 -21.2	6,961 -50.3	3,915 -70.2	3,045 249.6	38 322.2	-6,374 -	-11,658 -	5,284 -81.5	0 -
	2009年度	Q1	112,826 -56.9	88,819 -53.5	24,285 -54.0	15,774 -32.4	4,335 -52.9	11,439 -19.0	8,510 -71.1	6,078 1247.7	2,433 -91.6	0	64,533 -53.3	60,407 -50.5	19,393 -26.1	41,014 -57.1	4,107 -71.8	3,606 -16.3	501 -95.1	21 -98.7	24,008 -64.1	-13,918 -	37,925 45.4	0 -
		Q2	297,367 -18.1	306,275 -3.8	36,515 -16.0	22,801 5.6	4,894 -26.4	17,907 19.9	13,715 -37.3	13,400 -25.6	314 -91.9	0	269,760 -1.9	266,634 4.3	19,583 -71.8	247,050 32.7	2,537 -86.8	1,186 -92.7	1,351 -53.6	590 514.6	-8,908 -	-1,561 -	-7,348 -	0 -
		Q3	183,292 -34.8	150,912 -56.2	30,724 -16.6	13,202 -23.1	3,162 -30.4	10,040 -20.4	17,523 -10.9	17,070 4.5	454 -86.4	0	120,187 -61.0	106,287 -44.8	26,005 -10.8	80,282 -50.9	13,884 -87.9	1,898 -97.9	11,987 -52.6	17 0.0	32,379 -	21,531 -	10,848 -	0 -
		Q4	363,200 55.4	329,372 37.2	66,167 -13.2	28,307 -23.6	3,641 11.5	24,665 -27.0	37,859 -3.4	34,763 3.7	3,096 -45.3	0	263,207 60.6	224,109 42.9	40,314 39.7	183,793 43.6	37,508 438.8	31,843 713.4	5,663 86.0	1,590 4084.2	33,828 -	3,613 -	30,215 471.8	0 -
09.4~10.3		956,685 -16.0	875,378 -20.0	157,691 -24.6	80,084 -19.2	16,034 -32.2	64,051 -15.1	77,607 -29.5	71,310 4.4	6,297 -84.9	0	717,687 -18.9	657,436 -9.6	105,295 -31.5	552,140 -3.7	58,034 -62.8	38,533 -66.3	19,502 -53.0	2,217 26.0	81,306 23.8	9,666 -57.9	71,640 67.8	-	

※単位未満を四捨五入しているため、必ずしも合計値とは一致しない。
※PFI事業に関する受注は官庁工事に含めている。

[参考] 通期受注目標と実績比

当初目標	実績	達成率
(a)	(b)	(b)/(a)
10,300	9,829	95.4%

※開発事業等262億円含む

2009年度(2009年4月~2010年3月)受注に関するコメント

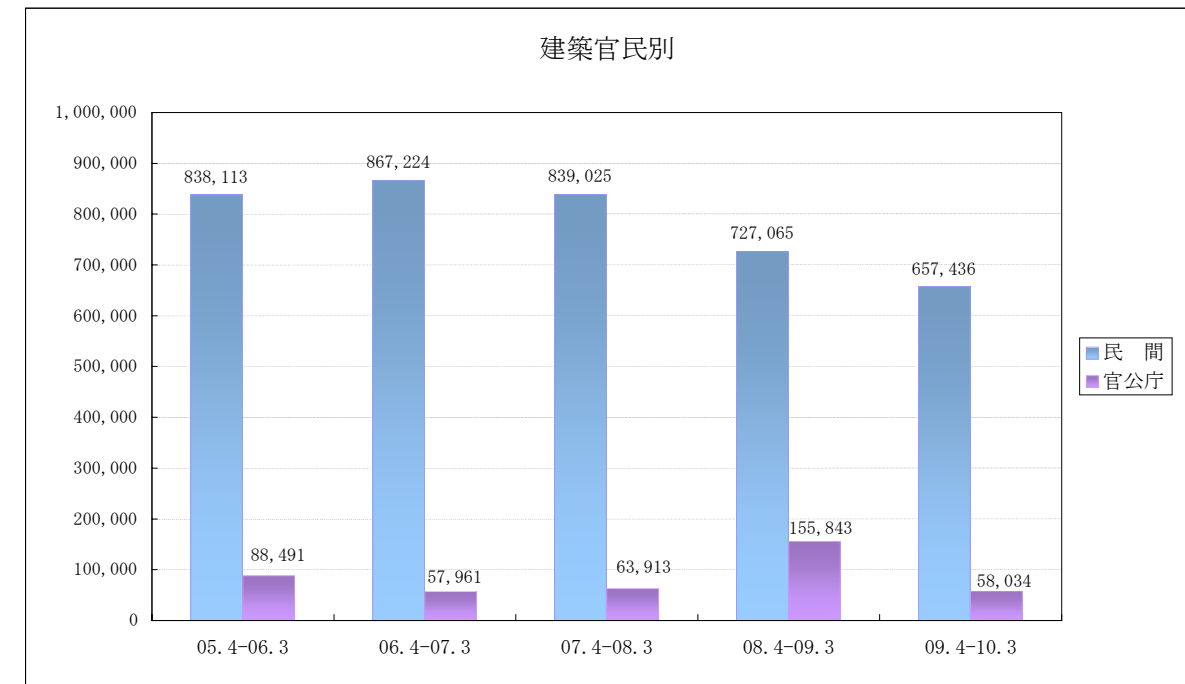
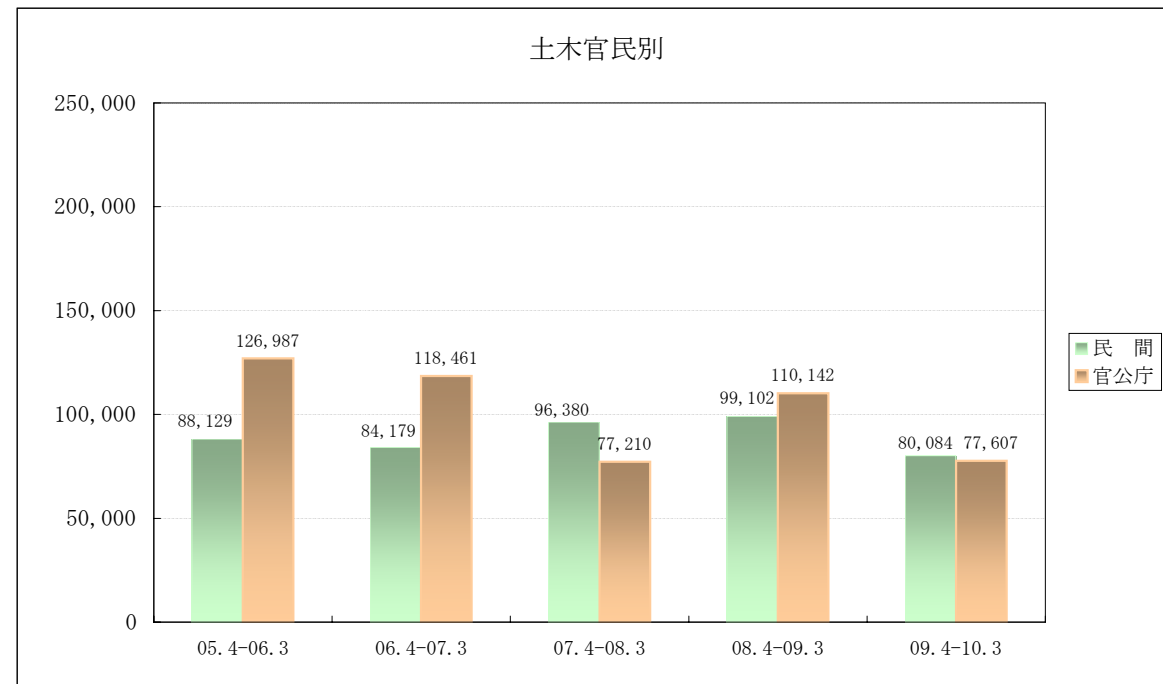
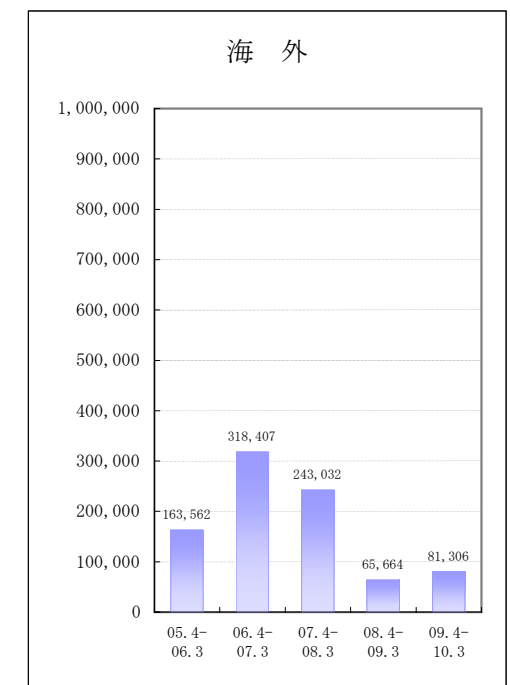
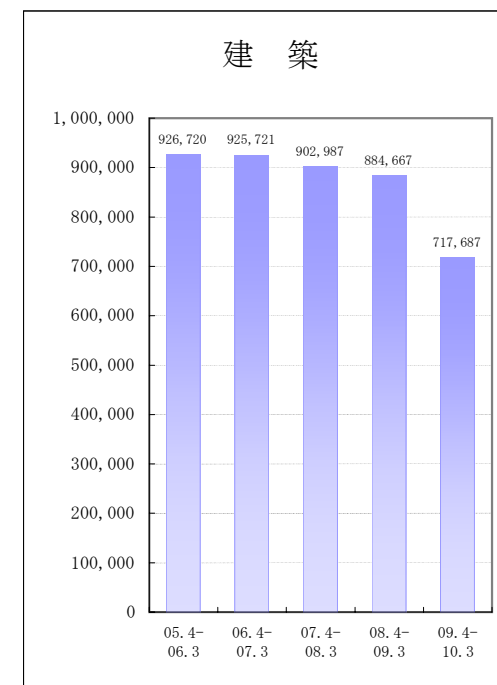
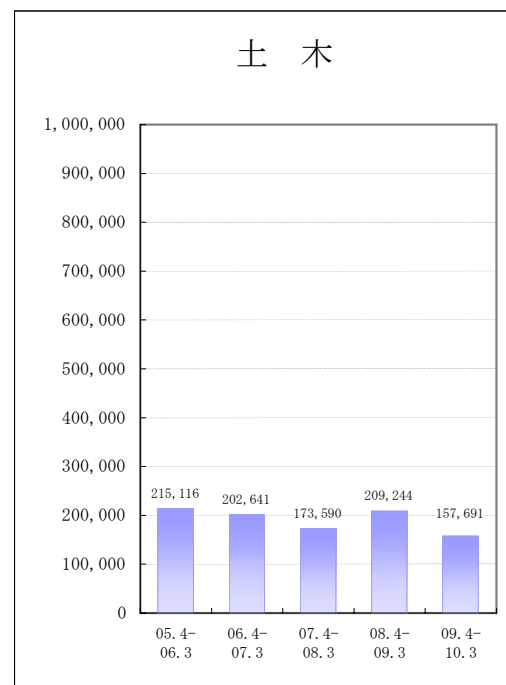
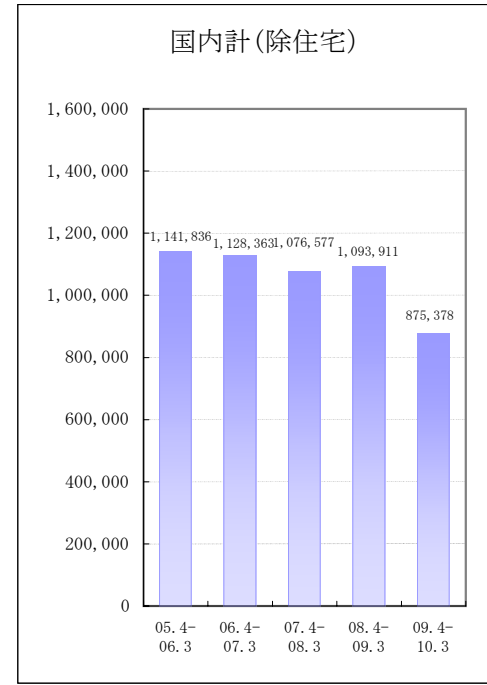
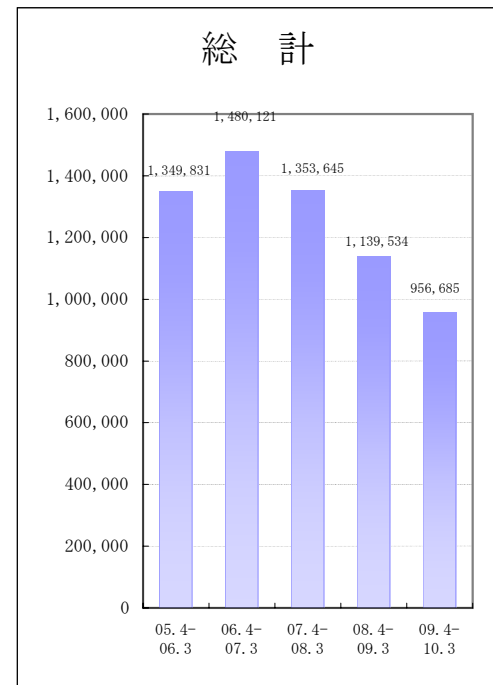
- ・**土木工事**: 民間は、昨年好調であった土地造成の反動により対前年同期比で減少しております。
官公庁は、国において道路が増加となりましたが、都道府県において昨年の大型道路工事の反動で大幅減となり、対前年同期比は減少しております。
- ・**建築工事**: 民間は、非製造業において事務所が好調でしたが、製造業において工場で大幅減少となり、対前年同期比で減少しております。
官公庁は、昨年好調であった国における事務所および地方公営企業における医療・福祉施設の受注の反動で、対前年同期比で大幅減となっております。
- ・**海外工事**: 土木において工事中止によりマイナスとなりましたが、建築において大規模な追加工事を受注したことにより、合計では対前年比で増加しております。

※2010年1~3月における主な大型工事

- 《土木》 道路: さがみ縦貫葉山島トンネル工事: 100億円以上 その他土木: 中京競馬場馬場改造その他工事: 50億円以上
- 《建築》 事務所・庁舎: 100億円以上1件 50億円以上1件 店舗: 100億円以上2件 住宅: 100億円以上1件 50億円以上1件 教育・研究・文化施設: 50億円以上2件
医療・福祉施設: 50億円以上1件 その他建築: 100億円以上1件
- 《海外》 その他建築: 100億円以上1件

セグメント別受注推移

単位:百万円



前項より抜粋 (単位:百万円)

期間	総計	国内計(除住宅)	土木							建築							海外計	土木	建築	住宅		
			民間	製造業	非製造業	官公庁	国の機関	地方の機関	外国公館他	民間	製造業	非製造業	官公庁	国の機関	地方の機関	外国公館他						
05.4-06.3	1,349,831	1,141,836	215,116	88,129	21,430	66,699	126,987	82,066	44,920	0	926,720	838,113	167,612	670,501	88,491	55,266	33,225	116	163,562	75,366	88,196	44,433
06.4-07.3	1,480,121	1,128,363	202,641	84,179	26,232	57,948	118,461	84,570	33,892	0	925,721	867,224	239,606	627,619	57,961	43,219	14,742	537	318,407	209,853	108,554	33,351
07.4-08.3	1,353,645	1,076,577	173,590	96,380	28,442	67,938	77,210	68,389	8,822	0	902,987	839,025	143,038	695,986	63,913	52,623	11,290	48	243,032	145,633	97,399	34,037
08.4-09.3	1,139,534	1,093,911	209,244	99,102	23,657	75,445	110,142	68,319	41,823	0	884,667	727,065	153,682	573,384	155,843	114,372	41,471	1,759	65,664	22,967	42,697	-20,041
09.4-10.3	956,685	875,378	157,691	80,084	16,034	64,051	77,607	71,310	6,297	0	717,687	657,436	105,295	552,140	58,034	38,533	19,502	2,217	81,306	9,666	71,640	0