

# 受注状況

(上段:受注額/百万円、下段:対前年伸び率/%)

大成建設株式会社

年度別	年	受注状況																				海外計			住宅	
		総計	国内計 (住宅除く)	土木										建築										土木		建築
				小計	民間			官公庁			駐留軍 外国公館	小計	民間			官公庁			駐留軍 外国公館							
小計	製造業	非製造業	小計	国の機関	地方の機関	駐留軍 外国公館	小計	製造業	非製造業	小計	国の機関	地方の機関	駐留軍 外国公館	土木	建築											
年度別	2000年度計	1,159,919 2.8	1,061,021 1.9	260,610 4.2	73,053 23.8	13,711 5.7	59,342 28.9	187,556 -1.8	104,952 11.7	82,603 -14.9	0 —	800,411 1.1	676,594 4.7	180,431 74.6	496,163 -8.6	123,697 -15.0	54,005 -10.7	69,692 -18.0	119 693.3	38,880 -19.7	15,362 -35.8	23,517 -4.1	60,017 57.4			
	2001年度計	1,182,463 1.9	1,003,808 -5.4	217,833 -16.4	58,080 -20.5	10,526 -23.2	47,553 -19.9	156,278 -16.7	81,252 -22.6	75,026 -9.2	3,476 —	785,973 -1.8	692,953 2.4	117,118 -35.1	575,835 16.1	92,985 -24.8	41,187 -23.7	51,798 -25.7	35 -70.6	118,648 205.2	82,537 437.3	36,110 53.5	60,009 0.0			
	2002年度計	1,185,746 0.3	1,031,144 2.7	227,084 4.2	52,710 -9.2	16,126 53.2	36,583 -23.1	173,027 10.7	82,398 1.4	90,629 20.8	1,348 -61.2	804,059 2.3	665,554 -4.0	108,631 -7.2	556,922 -3.3	136,233 46.5	64,150 55.8	72,082 39.2	2,273 6,394.3	101,062 -14.8	72,863 -11.7	28,199 -21.9	53,540 -10.8			
	2003年度計	1,155,096 -2.6	1,011,187 -1.9	212,661 -6.4	69,732 32.3	13,214 -18.1	56,518 54.5	142,805 -17.5	91,308 10.8	51,496 -43.2	125 -90.7	798,526 -0.7	683,576 2.7	82,621 -23.9	600,954 7.9	112,047 -17.8	73,524 14.6	38,524 -46.6	2,903 27.7	82,849 -18.0	49,331 -32.3	33,518 18.9	61,060 14.0			
	2004年度計	1,351,974 17.0	1,089,450 7.7	245,845 15.6	63,989 -8.2	17,058 29.1	46,931 -17.0	181,856 27.3	141,394 54.9	40,462 -21.4	0 -100.0	843,605 5.6	775,739 13.5	155,161 87.8	620,578 3.3	63,918 -43.0	34,741 -52.7	29,178 -24.3	3,948 36.0	204,465 146.8	138,994 181.8	65,471 95.3	58,059 -4.9			
四半 期別	01年 4-6月	226,195 10.6	190,426 -1.4	53,166 55.5	14,068 64.8	1,907 -10.8	12,161 90.1	35,770 39.4	16,357 57.8	19,412 27.0	3,329 —	137,260 -13.6	127,752 -10.0	30,985 -20.8	96,767 -5.9	9,501 -44.0	3,299 -44.9	6,202 -43.5	6 50.0	25,026 1,175.5	18,652 2,125.8	6,374 467.1	10,743 13.6			
	7-9月	312,767 -1.4	291,279 1.0	50,610 -16.3	16,352 -5.5	2,156 -51.2	14,196 10.2	34,257 -20.6	21,181 2.4	13,077 -41.8	0 —	240,669 5.6	197,044 2.6	32,754 -15.8	164,290 7.3	43,625 22.0	18,521 64.8	25,104 2.4	0 —	6,122 -40.3	1,623 219.3	4,499 -46.3	15,366 -17.4			
	10-12月	189,729 -21.0	169,720 -24.3	37,891 -31.7	8,460 -36.0	3,109 15.8	5,351 -49.2	29,431 -30.4	15,853 -13.9	13,578 -43.2	0 —	131,829 -21.8	118,985 -16.8	26,613 -47.6	92,371 0.1	12,844 -49.9	4,202 -62.3	8,642 -40.3	0 —	8,345 79.2	3,307 229.1	5,038 38.0	11,664 3.0			
	02年 1-3月	453,772 14.0	352,381 -0.9	76,166 -31.0	19,200 -43.5	3,355 -24.9	15,846 -46.3	56,819 -25.7	27,860 -49.8	28,958 38.1	147 —	276,214 12.7	249,171 24.9	26,766 -48.2	222,407 50.4	27,015 -40.4	15,164 -40.9	11,850 -39.9	29 -70.1	79,155 259.8	58,955 406.2	20,200 95.1	22,238 7.8			
	02年 4-6月	178,560 -21.1	141,950 -25.5	33,323 -37.3	8,278 -41.2	2,474 29.7	5,804 -52.3	23,754 -33.6	5,846 -64.3	17,908 -7.7	1,291 -61.2	108,627 -20.9	89,607 -29.9	10,912 -64.8	78,695 -18.7	19,020 100.2	11,093 236.3	7,926 27.8	0 —	25,370 1.4	15,312 -17.9	10,058 57.8	11,240 4.6			
	7-9月	398,596 27.4	329,981 13.3	67,490 33.4	20,822 27.3	9,930 360.6	10,892 -23.3	46,655 36.2	16,691 -21.2	29,964 129.1	12 —	262,492 9.1	198,487 0.7	33,377 1.9	165,110 0.5	63,786 46.2	23,367 26.2	40,419 61.0	219 —	50,523 725.3	40,134 2,372.8	10,389 130.9	18,092 17.7			
	10-12月	214,801 13.2	192,020 13.1	39,616 4.6	12,942 53.0	1,014 -67.4	11,928 122.9	26,637 -9.5	8,888 -43.9	17,749 30.7	37 —	152,405 15.6	119,543 0.5	21,203 -20.3	98,340 6.5	30,858 140.3	15,447 267.6	15,411 78.3	2,004 —	13,355 60.0	12,423 275.7	932 -81.5	9,426 -19.2			
	03年 1-3月	393,789 -13.2	367,193 4.2	86,655 13.8	10,668 -44.4	2,708 -19.3	7,959 -49.8	75,981 33.7	50,973 83.0	25,008 -13.6	8 -94.6	280,535 1.6	257,917 3.5	43,139 61.2	214,777 -3.4	22,569 -16.5	14,243 -6.1	8,326 -29.7	50 72.4	11,814 -85.1	4,994 -91.5	6,820 -66.2	14,782 -33.5			
	03年 4-6月	267,691 49.9	248,115 74.8	47,848 43.6	26,698 222.5	992 -59.9	25,707 342.9	21,099 -11.2	6,877 17.6	14,222 -20.6	50 -96.1	200,267 84.4	183,076 104.3	10,163 -6.9	172,913 119.8	15,855 -16.6	2,802 -74.7	13,053 64.7	1,336 —	8,639 -65.9	1,360 -91.1	7,279 -27.6	10,937 -2.7			
	7-9月	274,398 -31.2	233,615 -29.2	46,826 -30.6	18,666 -10.4	5,647 -43.1	13,018 19.5	28,142 -39.7	14,725 -11.8	13,417 -55.2	19 58.3	186,790 -28.8	166,794 -16.0	33,129 -0.7	133,665 -19.0	19,993 -68.7	14,117 -39.6	5,876 -85.5	2 -99.1	23,563 -53.4	15,106 -62.4	8,457 -18.6	17,220 -4.8			
	10-12月	212,720 -1.0	187,467 -2.4	41,979 6.0	12,259 -5.3	3,472 242.4	8,786 -26.3	29,671 11.4	17,810 100.4	11,861 -33.2	50 35.1	145,487 -4.5	95,374 -20.2	2,985 -85.9	92,389 119.8	48,557 57.4	36,895 138.8	11,662 -24.3	1,557 -22.3	15,117 13.2	5,580 -55.1	9,537 923.3	10,136 7.5			
	04年 1-3月	400,287 1.7	341,990 -6.9	76,009 -12.3	12,108 13.5	3,103 14.6	9,006 13.2	63,893 -15.9	51,896 1.8	11,997 -52.0	7 -12.5	265,981 -5.2	238,331 -7.6	36,344 -15.8	201,987 -6.0	27,641 22.5	19,709 38.4	7,933 -4.7	8 -84.0	35,530 200.7	27,285 446.4	8,245 20.9	22,767 54.0			
	04年 4-6月	303,688 13.4	233,926 -5.7	22,583 -52.8	10,915 -59.1	3,167 219.6	7,748 -69.9	11,669 -44.7	4,164 -39.5	7,505 -47.2	-1 —	211,342 5.5	198,505 8.4	33,677 231.4	164,828 -4.7	11,724 -26.1	2,533 -9.6	9,191 -29.6	1,113 -16.7	60,805 603.8	50,682 3,626.6	10,123 39.1	8,957 -18.1			
	7-9月	327,436 19.3	237,281 1.6	43,749 -6.6	13,839 -25.9	4,778 -15.4	9,062 -30.4	29,908 6.3	22,240 51.0	7,668 -42.8	1 -94.4	193,532 3.6	182,049 9.1	26,955 -18.6	155,093 16.0	11,296 -43.5	8,626 -38.9	2,671 -54.6	188 9,300.0	75,018 218.4	57,645 281.6	17,373 105.4	15,136 -12.1			
	10-12月	251,572 18.3	196,542 4.8	29,856 -28.9	14,632 19.4	2,955 -14.9	11,677 32.9	15,223 -48.7	7,779 -56.3	7,445 -37.2	0 —	166,686 14.6	153,646 61.1	51,543 1,626.7	102,102 10.5	11,059 -77.2	6,453 -82.5	4,607 -60.5	1,981 27.2	44,435 194.0	21,551 286.3	22,884 140.0	10,595 4.5			
	05年 1-3月	469,278 17.2	421,701 23.3	149,658 96.9	24,603 103.2	6,159 98.5	18,444 104.8	125,055 95.7	107,210 106.6	17,844 48.7	0 —	272,043 2.3	241,539 1.3	42,984 18.3	198,555 -1.7	29,838 7.9	17,129 -13.1	12,709 60.2	666 8,225.0	24,206 -31.9	9,117 -66.6	15,090 83.0	23,371 2.7			
	04.4~05.3		1,351,974 17.0	1,089,450 7.7	245,845 15.6	63,989 -8.2	17,058 29.1	46,931 -17.0	181,856 27.3	141,394 54.9	40,462 -21.4	0 —	843,605 5.6	775,739 13.5	155,161 87.8	620,578 3.3	63,918 -43.0	34,741 -52.7	29,178 -24.3	3,948 36.0	204,465 146.8	138,994 181.8	65,471 95.3	58,059 -4.9		

※単位未満を四捨五入しているため、必ずしも合計値とは一致しない。

※PFI事業に関する受注は官庁工事に含めている。

※その他開発事業等で別途736億の受注がある。

## 第4四半期受注に関するコメント

・土木工事 :民間及び官庁ともに対前年同期比で大幅増となっております。特に、非製造業では運輸業に関わる土地造成など、官庁(国)では港湾空港が大幅に増加しております。

・建築工事 :官庁(国)が減少しましたが、製造業及び官庁(地方)が好調であった為、対前年同期比で微増となっております。民間の内訳としましては、製造業においては工場発電所が減少するものの店舗や教育文化研究施設等が好調であったため微増、非製造業においては事務所庁舎及び店舗が好調でしたが一方教育研究文化施設が大幅に減少したために微減となっております。

・海外工事 :建築は工場発電所が不調であったものの教育研究文化施設が好調であった為大きく伸びております。しかし土木において鉄道及び港湾空港が不調であったため、海外全体としては対前年同期比で大幅に減少しております。

※主な大型工事

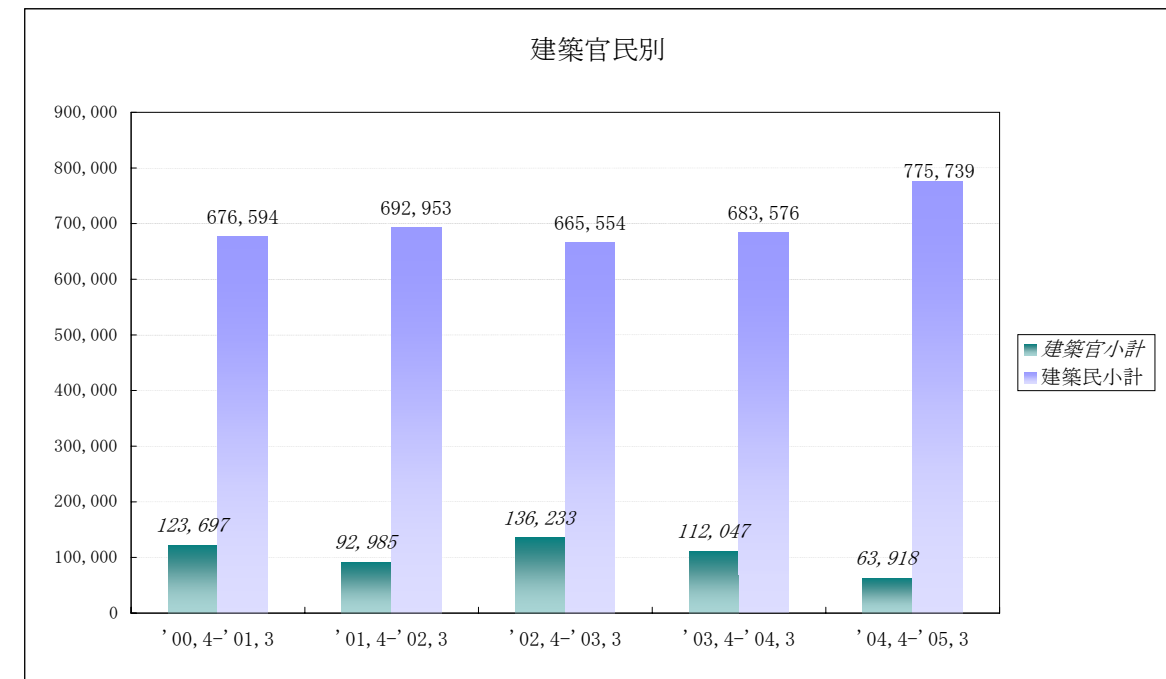
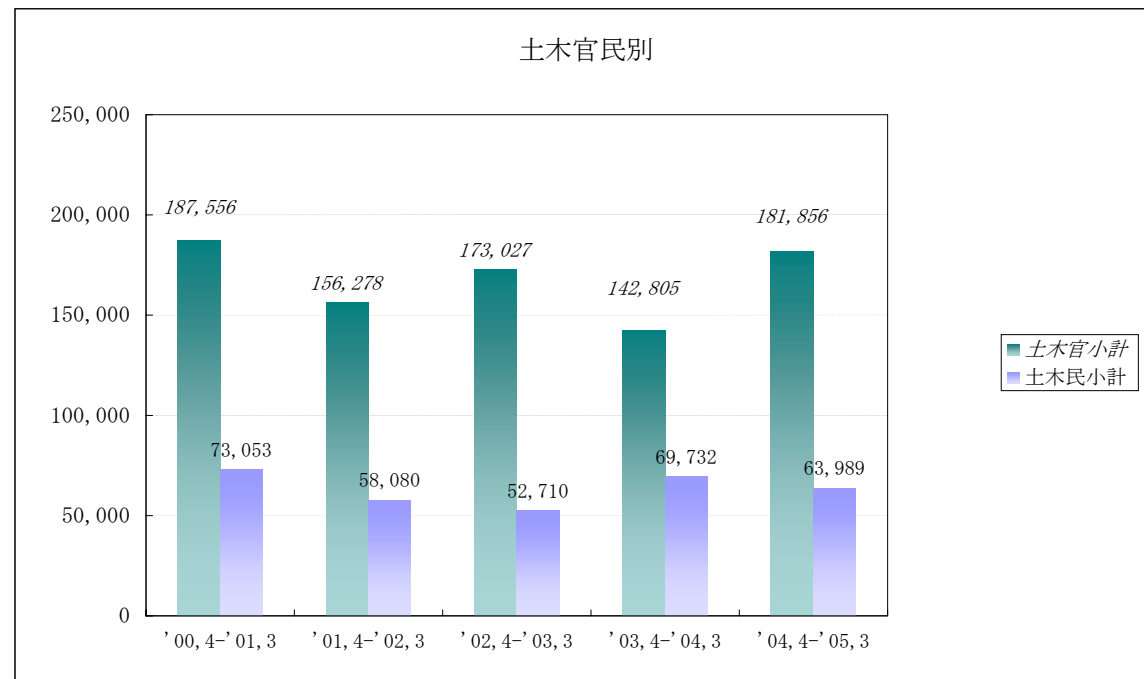
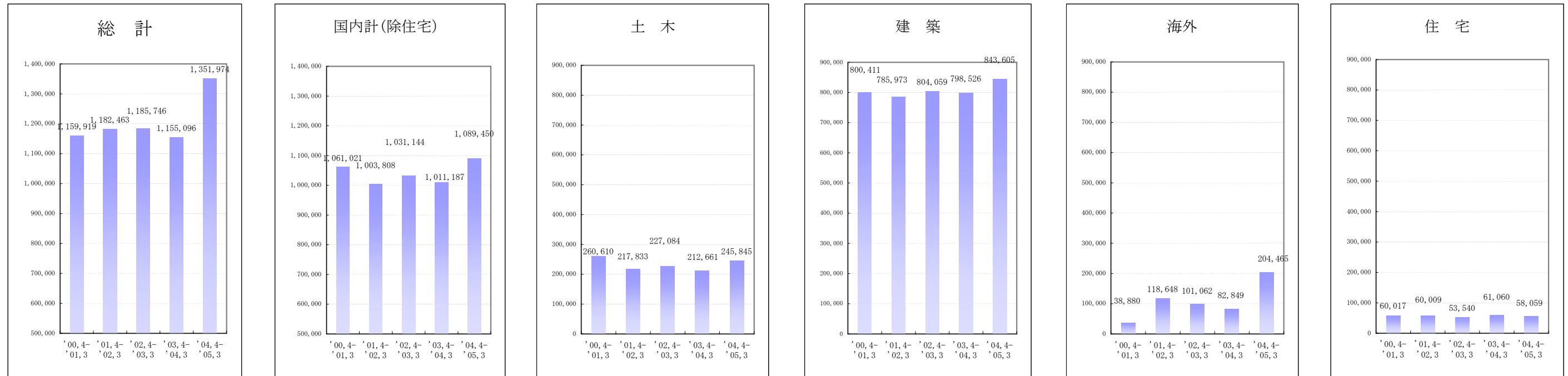
《土木》 空港:東京国際空港D滑走路建設他工事(100億円以上) 道路:圏央道高尾山トンネル、東名阪自動車道滝ノ水工事(各々50億円以上) 治山治水:胆沢ダム(第1期)(50億円以上)

《建築》 事務所:(仮称)シオサイト5区エスベリオ汐留19街区ビル新築、(仮称)JT旧名古屋工場開発建物新築、千葉中央第六地区第一種市街地再開発事業、鴻巣駅東口A地区第一種市街地再開発事業(A1街区)新築(各々50億円以上)、その他事務所50億円以上3件 計7件

住宅:100億円以上1件 店舗:50億円以上1件 工場発電所:50億円以上2件

### セグメント別受注推移

単位:100万円



期間	前項より抜粋 (単位/百万円)																		
	総計	国内計(除住宅)	土木			建築			海外計			住宅							
			土木官小計	製造業	非製造業	土木官小計	建築民小計	製造業	非製造業	建築官小計	国の機関	地方の機関	外国公館他	海外土木	海外建築	住宅			
'00,4-'01,3	1,159,919	1,061,021	260,610	73,053	13,711	59,342	187,556	676,594	180,431	496,163	123,697	54,005	69,692	119	38,880	15,362	23,517	60,017	
'01,4-'02,3	1,182,463	1,003,808	217,833	58,080	10,526	47,553	156,278	692,953	117,118	575,835	92,985	41,187	51,798	35	118,648	82,537	36,110	60,009	
'02,4-'03,3	1,185,746	1,031,144	227,084	52,710	16,126	36,583	173,027	665,554	108,631	556,922	136,233	64,150	72,082	2,273	101,062	72,863	28,199	53,540	
'03,4-'04,3	1,155,096	1,011,187	212,661	69,732	13,214	56,518	142,805	683,576	82,621	600,954	112,047	73,524	38,524	2,903	82,849	49,331	33,518	61,060	
'04,4-'05,3	1,351,974	1,089,450	245,845	63,989	17,058	46,931	181,856	775,739	155,161	620,578	63,918	34,741	29,178	3,948	204,465	138,994	65,471	58,059	