

# 受注状況

(上段:受注額/百万円、下段:対前年伸び率/%)

大成建設株式会社

|                  |         | 国内計 (住宅除く)        |                   |                  |                 |                 |                 |                  |                 |                 |                 |                  |                  |                  |                  |                  |                 |                 |                   | 海外計              |                    |                 | 住宅              |                 |    |
|------------------|---------|-------------------|-------------------|------------------|-----------------|-----------------|-----------------|------------------|-----------------|-----------------|-----------------|------------------|------------------|------------------|------------------|------------------|-----------------|-----------------|-------------------|------------------|--------------------|-----------------|-----------------|-----------------|----|
|                  |         | 総計                | 土木                | 民間               |                 |                 |                 |                  |                 | 官公庁             |                 |                  | 駐留軍<br>外国公館      | 建築               | 民間               |                  |                 |                 |                   |                  | 官公庁                | 駐留軍<br>外国公館     |                 | 土木              | 建築 |
|                  |         |                   |                   | 小計               | 製造業             | 非製造業            | 小計              | 国の機関             | 地方の機関           | 小計              | 国の機関            | 地方の機関            |                  |                  | 小計               | 製造業              | 非製造業            | 小計              | 国の機関              | 地方の機関            |                    |                 |                 |                 |    |
| 半<br>期<br>別      | 2004年度  | 1,351,974<br>17.0 | 1,089,450<br>7.7  | 245,845<br>15.6  | 63,989<br>-8.2  | 17,058<br>29.1  | 46,931<br>-17.0 | 181,856<br>27.3  | 141,394<br>54.9 | 40,462<br>-21.4 | 0<br>—          | 843,605<br>5.6   | 775,739<br>13.5  | 155,161<br>87.8  | 620,578<br>3.3   | 63,918<br>-43.0  | 34,741<br>-52.7 | 29,178<br>-24.3 | 3,948<br>36.0     | 204,465<br>146.8 | 138,994<br>181.8   | 65,471<br>95.3  | 58,059<br>-4.9  |                 |    |
|                  | (上半期)   | 631,124           | 471,207           | 66,332           | 24,754          | 7,945           | 16,810          | 41,577           | 26,404          | 15,173          | 0               | 404,874          | 380,554          | 60,632           | 319,921          | 23,020           | 11,159          | 11,862          | 1,301             | 135,823          | 108,327            | 27,496          | 24,093          |                 |    |
|                  | (下半期)   | 720,850           | 618,243           | 179,513          | 39,235          | 9,113           | 30,121          | 140,279          | 114,990         | 25,289          | 0               | 438,731          | 395,185          | 94,529           | 300,657          | 40,898           | 23,582          | 17,316          | 2,647             | 68,642           | 30,667             | 37,975          | 33,966          |                 |    |
|                  | 2005年度  | 1,349,831<br>-0.2 | 1,141,836<br>4.8  | 215,116<br>-12.5 | 88,129<br>37.7  | 21,430<br>25.6  | 66,699<br>42.1  | 126,987<br>-30.2 | 82,066<br>-42.0 | 44,920<br>11.0  | 0<br>—          | 926,720<br>9.9   | 838,113<br>8.0   | 167,612<br>8.0   | 670,501<br>8.0   | 88,491<br>38.4   | 55,266<br>59.1  | 33,225<br>13.9  | 116<br>-97.1      | 163,562<br>-20.0 | 75,366<br>-45.8    | 88,196<br>34.7  | 44,433<br>-23.5 |                 |    |
|                  | (上半期)   | 667,217           | 599,446           | 105,210          | 44,740          | 10,841          | 33,899          | 60,470           | 34,447          | 26,023          | 0               | 494,236          | 432,684          | 97,657           | 335,026          | 61,510           | 37,998          | 23,510          | 45                | 46,076           | 24,594             | 21,483          | 21,695          |                 |    |
|                  | (下半期)   | 682,614           | 542,390           | 109,906          | 43,389          | 10,589          | 32,800          | 66,517           | 47,619          | 18,897          | 0               | 432,484          | 405,429          | 69,955           | 335,475          | 26,981           | 17,268          | 9,715           | 71                | 117,486          | 50,772             | 66,713          | 22,738          |                 |    |
|                  | 2006年度  | 1,480,121<br>9.7  | 1,128,363<br>-1.2 | 202,641<br>-5.8  | 84,179<br>-4.5  | 26,232<br>22.4  | 57,948<br>-13.1 | 118,461<br>-6.7  | 84,570<br>3.0   | 33,892<br>-24.6 | 0<br>—          | 925,721<br>-0.1  | 867,224<br>3.5   | 239,606<br>43.0  | 627,619<br>-6.4  | 57,961<br>-34.5  | 43,219<br>-21.8 | 14,742<br>-55.6 | 537<br>359.0      | 318,407<br>94.7  | 209,853<br>178.4   | 108,554<br>23.1 | 33,351<br>-24.9 |                 |    |
|                  | (上半期)   | 706,156           | 491,864           | 65,326           | 33,085          | 9,703           | 23,385          | 32,240           | 24,980          | 7,258           | 0               | 426,538          | 401,962          | 107,110          | 294,852          | 24,060           | 15,345          | 8,717           | 514               | 199,263          | 153,065            | 46,198          | 15,028          |                 |    |
| (下半期)            | 773,965 | 636,499           | 137,315           | 51,094           | 16,529          | 34,563          | 86,221          | 59,590           | 26,634          | 0               | 499,183         | 465,262          | 132,496          | 332,767          | 33,901           | 27,874           | 6,025           | 23              | 119,144           | 56,788           | 62,356             | 18,323          |                 |                 |    |
| 四<br>半<br>期<br>別 | 2007年度  | 1,353,645<br>-8.5 | 1,076,577<br>-4.6 | 173,590<br>-14.3 | 96,380<br>14.5  | 28,442<br>8.4   | 67,938<br>17.2  | 77,210<br>-34.8  | 68,389<br>-19.1 | 8,822<br>-74.0  | 0<br>—          | 902,987<br>-2.5  | 839,025<br>-3.3  | 143,038<br>-40.3 | 695,986<br>10.9  | 63,913<br>10.3   | 52,623<br>21.8  | 11,290<br>-23.4 | 48<br>-91.1       | 243,032<br>-23.7 | 145,633<br>-30.6   | 97,399<br>-10.3 | 34,037<br>2.1   |                 |    |
|                  | (上半期)   | 685,293           | 557,409           | 73,012           | 43,133          | 7,284           | 35,849          | 29,879           | 23,764          | 6,114           | 0               | 484,396          | 461,471          | 54,154           | 407,318          | 22,892           | 20,488          | 2,404           | 33                | 110,883          | 43,252             | 67,631          | 17,001          |                 |    |
|                  | (下半期)   | 668,352           | 519,168           | 100,578          | 53,247          | 21,158          | 32,089          | 47,331           | 44,625          | 2,708           | 0               | 418,591          | 377,554          | 88,884           | 288,668          | 41,021           | 32,135          | 8,886           | 15                | 132,149          | 102,381            | 29,768          | 17,036          |                 |    |
|                  | 2005年度  | Q1                | 289,795<br>-4.6   | 262,045<br>12.0  | 34,701<br>53.7  | 21,255<br>94.7  | 2,907<br>-8.2   | 18,348<br>136.8  | 13,446<br>15.2  | 9,551<br>129.3  | 3,895<br>-48.1  | 0<br>—           | 227,344<br>7.6   | 215,216<br>8.4   | 56,330<br>67.3   | 158,886<br>-3.6  | 12,090<br>3.1   | -266<br>—       | 12,356<br>34.5    | 39<br>-96.5      | 21,191<br>-65.1    | 12,051<br>-76.2 | 9,141<br>-9.7   | 6,558<br>-26.8  |    |
|                  |         | Q2                | 377,422<br>15.3   | 337,401<br>42.2  | 70,509<br>61.2  | 23,485<br>69.7  | 7,934<br>66.1   | 15,551<br>71.6   | 47,024<br>57.2  | 24,896<br>11.9  | 22,128<br>188.6 | 0<br>—           | 266,892<br>37.9  | 217,468<br>19.5  | 41,327<br>53.3   | 176,140<br>13.6  | 49,420<br>337.5 | 38,264<br>343.6 | 11,154<br>317.6   | 6<br>-96.8       | 24,885<br>-66.8    | 12,543<br>-78.2 | 12,342<br>-29.0 | 15,137<br>0.0   |    |
|                  |         | Q3                | 257,539<br>2.4    | 210,456<br>7.1   | 39,112<br>31.0  | 15,250<br>4.2   | 5,552<br>87.9   | 9,699<br>-16.9   | 23,861<br>56.7  | 10,035<br>29.0  | 13,826<br>85.7  | 0<br>—           | 171,343<br>2.8   | 152,158<br>-1.0  | 28,565<br>-44.6  | 123,593<br>21.0  | 19,159<br>73.2  | 12,589<br>95.1  | 6,569<br>42.6     | 27<br>-98.6      | 37,742<br>-15.1    | 15,176<br>-29.6 | 22,566<br>-1.4  | 9,341<br>-11.8  |    |
|                  |         | Q4                | 425,075<br>-9.4   | 331,934<br>-21.3 | 70,794<br>-52.7 | 28,139<br>14.4  | 5,038<br>-18.2  | 23,101<br>25.2   | 42,656<br>-65.9 | 37,585<br>-64.9 | 5,071<br>-71.6  | 0<br>—           | 261,140<br>-4.0  | 253,272<br>4.9   | 41,390<br>-3.7   | 211,881<br>6.7   | 7,824<br>-73.8  | 4,679<br>-72.7  | 3,145<br>-75.3    | 45<br>-93.2      | 79,744<br>229.4    | 35,597<br>290.4 | 44,147<br>192.6 | 13,397<br>-42.7 |    |
|                  | 2006年度  | Q1                | 279,317<br>-3.6   | 253,042<br>-3.4  | 32,868<br>-5.3  | 17,643<br>-17.0 | 6,383<br>119.6  | 11,262<br>-38.6  | 15,225<br>13.2  | 13,323<br>39.5  | 1,901<br>-51.2  | 0<br>—           | 220,172<br>-3.2  | 205,171<br>-4.7  | 65,904<br>17.0   | 139,267<br>-12.3 | 14,493<br>19.9  | 13,144<br>—     | 1,350<br>-89.1    | 508<br>1,202.6   | 20,694<br>-2.3     | 13,830<br>14.8  | 6,864<br>-24.9  | 5,581<br>-14.9  |    |
| Q2               |         | 426,839<br>13.1   | 238,822<br>-29.2  | 32,458<br>-54.0  | 15,442<br>-34.2 | 3,320<br>-58.2  | 12,123<br>-22.0 | 17,015<br>-63.8  | 11,657<br>-53.2 | 5,357<br>-75.8  | 0<br>—          | 206,366<br>-22.7 | 196,791<br>-9.5  | 41,206<br>-0.3   | 155,585<br>-11.7 | 9,567<br>-80.6   | 2,201<br>-94.2  | 7,367<br>-34.0  | 6<br>0.0          | 178,569<br>617.6 | 139,235<br>1,010.1 | 39,334<br>218.7 | 9,447<br>-37.6  |                 |    |
| Q3               |         | 287,727<br>11.7   | 266,182<br>26.5   | 49,943<br>27.7   | 18,392<br>20.6  | 4,402<br>-20.7  | 13,991<br>44.3  | 31,551<br>32.2   | 21,650<br>115.7 | 9,901<br>-28.4  | 0<br>—          | 216,239<br>26.2  | 201,603<br>32.5  | 57,136<br>100.0  | 144,467<br>16.9  | 14,631<br>-23.6  | 9,558<br>-24.1  | 5,073<br>-22.8  | 3<br>-88.9        | 16,165<br>-57.2  | 10,045<br>-33.8    | 6,120<br>-72.9  | 5,380<br>-42.4  |                 |    |
| Q4               |         | 486,238<br>14.4   | 370,317<br>11.6   | 87,372<br>23.4   | 32,700<br>16.2  | 12,128<br>140.7 | 20,573<br>-10.9 | 54,672<br>28.2   | 37,941<br>0.9   | 16,731<br>229.9 | 0<br>—          | 282,945<br>8.3   | 263,658<br>4.1   | 75,359<br>82.1   | 188,298<br>-11.1 | 19,269<br>146.3  | 18,314<br>291.4 | 953<br>-69.7    | 19<br>-57.8       | 102,977<br>29.1  | 46,742<br>31.3     | 56,236<br>27.4  | 12,943<br>-3.4  |                 |    |
| 2007年度           | Q1      | 261,141<br>-6.5   | 207,443<br>-18.0  | 38,716<br>17.8   | 14,710<br>-16.6 | 4,172<br>-34.6  | 10,538<br>-6.4  | 24,006<br>57.7   | 18,690<br>40.3  | 5,316<br>179.6  | 0<br>—          | 168,727<br>-23.4 | 150,435<br>-26.7 | 27,320<br>-58.5  | 123,116<br>-11.6 | 18,280<br>26.1   | 16,206<br>23.3  | 2,074<br>53.6   | 12<br>-97.6       | 49,180<br>137.7  | 40,470<br>192.6    | 8,710<br>26.9   | 4,518<br>-19.0  |                 |    |
|                  | Q2      | 424,152<br>-0.6   | 349,966<br>46.5   | 34,296<br>5.7    | 28,423<br>84.1  | 3,112<br>-6.3   | 25,311<br>108.8 | 5,873<br>-65.5   | 5,074<br>-56.5  | 798<br>-85.1    | 0<br>—          | 315,669<br>53.0  | 311,036<br>58.1  | 26,834<br>-34.9  | 284,202<br>82.7  | 4,612<br>-51.8   | 4,282<br>94.5   | 330<br>-95.5    | 21<br>250.0       | 61,703<br>-65.4  | 2,782<br>-98.0     | 58,921<br>49.8  | 12,483<br>32.1  |                 |    |
|                  | Q3      | 279,914<br>-2.7   | 207,286<br>-22.1  | 22,589<br>-54.8  | 12,319<br>-33.0 | 3,417<br>-22.4  | 8,902<br>-36.4  | 10,271<br>-67.4  | 8,900<br>-58.9  | 1,370<br>-86.2  | 0<br>—          | 184,697<br>-14.6 | 157,684<br>-21.8 | 31,536<br>-44.8  | 126,149<br>-12.7 | 27,007<br>84.6   | 18,992<br>98.7  | 8,015<br>58.0   | 6<br>100.0        | 66,964<br>314.3  | 65,823<br>555.3    | 1,141<br>-81.4  | 5,663<br>5.3    |                 |    |
|                  | Q4      | 388,439<br>-20.1  | 311,881<br>-15.8  | 77,988<br>-10.7  | 40,927<br>25.2  | 17,741<br>46.3  | 23,186<br>12.7  | 37,062<br>-32.2  | 35,724<br>-5.8  | 1,338<br>-92.0  | 0<br>—          | 233,894<br>-17.3 | 219,869<br>-16.6 | 57,349<br>-23.9  | 162,518<br>-13.7 | 14,015<br>-27.3  | 13,143<br>-28.2 | 871<br>-8.6     | 9<br>-52.6        | 65,184<br>-36.7  | 36,559<br>-21.8    | 28,625<br>-49.1 | 11,373<br>-12.1 |                 |    |
| 2008年度           | Q1      | 261,546<br>0.2    | 190,832<br>-8.0   | 52,744<br>36.2   | 23,322<br>58.5  | 9,201<br>120.5  | 14,120<br>34.0  | 29,421<br>22.6   | 451<br>-97.6    | 28,971<br>445.0 | 0<br>—          | 138,087<br>-18.2 | 121,939<br>-18.9 | 26,251<br>-3.9   | 95,687<br>-22.3  | 14,541<br>-20.5  | 4,310<br>-73.4  | 10,232<br>393.3 | 1,608<br>13,300.0 | 66,789<br>35.8   | 40,712<br>0.6      | 26,077<br>199.4 | 3,925<br>-13.1  |                 |    |
|                  | Q2      | 363,053<br>-14.4  | 318,370<br>-9.0   | 43,458<br>26.7   | 21,584<br>-24.1 | 6,646<br>113.6  | 14,937<br>-41.0 | 21,874<br>272.5  | 18,019<br>255.1 | 3,856<br>383.2  | 0<br>—          | 274,912<br>-12.9 | 255,579<br>-17.8 | 69,444<br>158.8  | 186,135<br>-34.5 | 19,236<br>317.1  | 16,326<br>281.3 | 2,911<br>782.1  | 96<br>357.1       | 36,970<br>-40.1  | 1,175<br>-57.8     | 35,795<br>-39.2 | 7,713<br>-38.2  |                 |    |
| 08.4~08.9        |         | 624,599<br>-8.9   | 509,201<br>-8.6   | 96,202<br>31.8   | 44,906<br>4.1   | 15,847<br>117.6 | 29,059<br>-18.9 | 51,296<br>71.7   | 18,470<br>-22.3 | 32,826<br>436.9 | 0<br>—          | 412,999<br>-14.7 | 377,518<br>-18.2 | 95,696<br>76.7   | 281,822<br>-30.8 | 33,778<br>47.6   | 20,635<br>0.7   | 13,142<br>446.7 | 1,704<br>5,063.6  | 103,760<br>-6.4  | 41,887<br>-3.2     | 61,872<br>-8.5  | 11,638<br>-31.5 |                 |    |

※単位未満を四捨五入しているため、必ずしも合計値とは一致しない。  
 ※PFI事業に関する受注は官庁工事に含めている。  
 ※その他開発事業等で別途247億の受注がある。

## 2008年4~9月受注に関するコメント

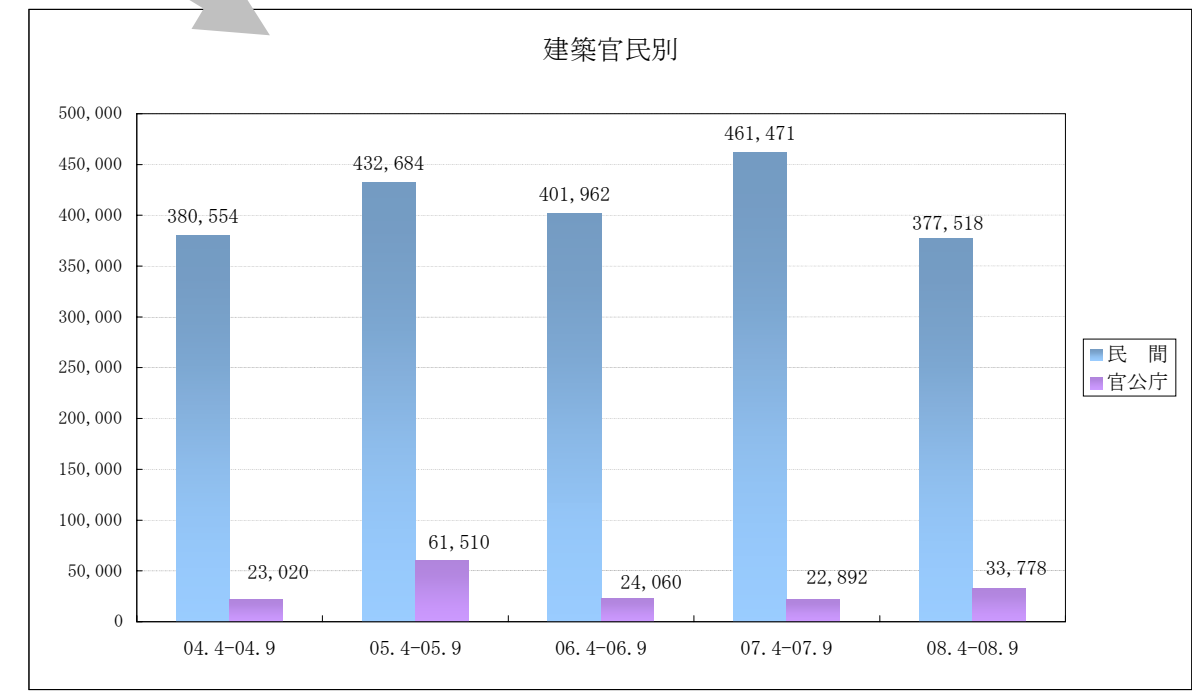
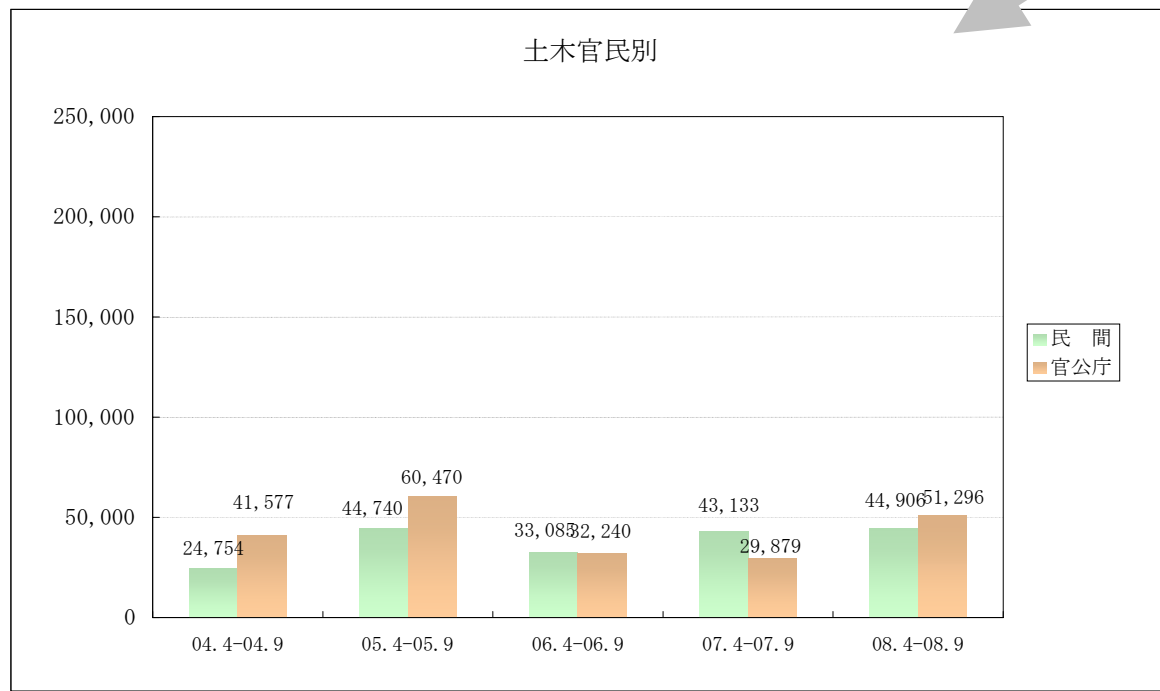
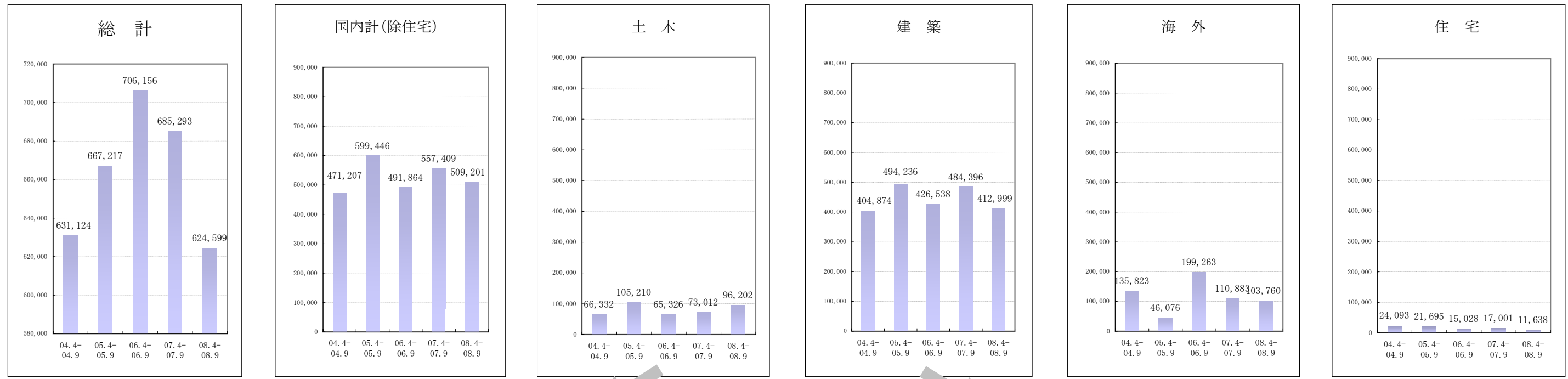
- ・土木工事:民間は、非製造業が低迷しましたが、製造業における土地造成が好調だったため、対前年同期比で増加しております。官公庁は、都道府県における道路の大型工事があり、対前年同期比は大幅増となっております。
- ・建築工事:民間は、非製造業において昨年の大型開発事業に伴う受注の反動で減少となったため、対前年同期比で減少しております。官公庁は、国における娯楽施設、地方においては医療・福祉施設が好調だったため、対前年同期比で増加となっております。
- ・海外工事:その他建築工事は大幅増となりましたが、事務所、道路で大幅に減少したため、対前年同期比で減少となっております。

## ※2008年7~9月における主な大型工事

《土木》道路:50億円以上:1件  
 《建築》事務所:100億円以上1件 50億円以上3件 店舗:100億円以上1件 工場:ホンダ寄居新工場:100億円以上 他50億円以上3件 倉庫・流通施設:50億円以上1件 娯楽施設:函館競馬場スタンド等整備工事:100億円以上:1件  
 その他建築:100億円以上2件 50億円以上1件

セグメント別受注推移

単位:百万円



| 区分        | 総計      | 国内計(除住宅) | 土木      |        |        |        |        |        |        | 建築 |         |         |         |         |        |        | 海外計    | 土木    | 建築      | 住宅      |        |        |
|-----------|---------|----------|---------|--------|--------|--------|--------|--------|--------|----|---------|---------|---------|---------|--------|--------|--------|-------|---------|---------|--------|--------|
|           |         |          | 民間      | 製造業    | 非製造業   | 官公庁    | 国の機関   | 地方の機関  | 外国公館他  | 民間 | 製造業     | 非製造業    | 官公庁     | 国の機関    | 地方の機関  | 外国公館他  |        |       |         |         |        |        |
| 04.4-04.9 | 631,124 | 471,207  | 66,332  | 24,754 | 7,945  | 16,810 | 41,577 | 26,404 | 15,173 | 0  | 404,874 | 380,554 | 60,632  | 319,921 | 23,020 | 11,159 | 11,862 | 1,301 | 135,823 | 108,327 | 27,496 | 24,093 |
| 05.4-05.9 | 667,217 | 599,446  | 105,210 | 44,740 | 10,841 | 33,899 | 60,470 | 34,447 | 26,023 | 0  | 494,236 | 432,684 | 97,657  | 335,026 | 61,510 | 37,998 | 23,510 | 45    | 46,076  | 24,594  | 21,483 | 21,695 |
| 06.4-06.9 | 706,156 | 491,864  | 65,326  | 33,085 | 9,703  | 23,385 | 32,240 | 24,980 | 7,258  | 0  | 426,538 | 401,962 | 107,110 | 294,852 | 24,060 | 15,345 | 8,717  | 514   | 199,263 | 153,065 | 46,198 | 15,028 |
| 07.4-07.9 | 685,293 | 557,409  | 73,012  | 43,133 | 7,284  | 35,849 | 29,879 | 23,764 | 6,114  | 0  | 484,396 | 461,471 | 54,154  | 407,318 | 22,892 | 20,488 | 2,404  | 33    | 110,883 | 43,252  | 67,631 | 17,001 |
| 08.4-08.9 | 624,599 | 509,201  | 96,202  | 44,906 | 15,847 | 29,059 | 51,296 | 18,470 | 32,826 | 0  | 412,999 | 377,518 | 95,696  | 281,822 | 33,778 | 20,635 | 13,142 | 1,704 | 103,760 | 41,887  | 61,872 | 11,638 |