

受注状況

(上段:受注額/百万円、下段:対前年伸び率/%)

大成建設株式会社

期別	年度	総計	国内計 (住宅除く)																	海外計		住宅		
			土木	民間			官公庁			駐留軍 外国公館	建築	民間			官公庁			駐留軍 外国公館	土木	建築				
				小計	製造業	非製造業	小計	国の機関	地方の機関			小計	国の機関	地方の機関	小計	製造業	非製造業							
期別	2003年度	1,155,097 -2.6	1,011,187 -1.9	212,661 -6.4	69,732 32.3	13,214 -18.1	56,518 54.5	142,805 -17.5	91,308 10.8	51,496 -43.2	125 -90.7	798,526 -0.7	683,576 2.7	76,592 -29.5	606,983 9.0	112,047 -17.8	73,524 14.6	38,524 -46.6	2,903 27.7	82,849 -18.0	49,331 -32.3	33,518 18.9	61,061 14.0	
	2004年度	1,351,974 17.0	1,089,450 7.7	245,845 15.6	63,989 -8.2	17,058 29.1	46,931 -17.0	181,856 27.3	141,394 54.9	40,462 -21.4	0 -	843,605 5.6	775,739 13.5	155,161 102.6	620,578 2.2	63,918 -43.0	34,741 -52.7	29,178 -24.3	3,948 36.0	204,465 146.8	138,994 181.8	65,471 95.3	58,059 -4.9	
	2005年度	1,349,831 -0.2	1,141,836 4.8	215,116 -12.5	88,129 37.7	21,430 25.6	66,699 42.1	126,987 -30.2	82,066 -42.0	44,920 11.0	0 -	926,720 9.9	838,113 8.0	167,612 8.0	670,501 8.0	88,491 38.4	55,266 59.1	33,225 13.9	116 -97.1	163,562 -20.0	75,366 -45.8	88,196 34.7	44,433 -23.5	
	2006年度	1,480,121 9.7	1,128,363 -1.2	202,641 -5.8	84,179 -4.5	26,232 22.4	57,948 -13.1	118,461 -6.7	84,570 3.0	33,892 -24.6	0 -	925,721 -0.1	867,224 3.5	239,606 43.0	627,619 -6.4	57,961 -34.5	43,219 -21.8	14,742 -55.6	537 359.0	318,407 94.7	209,853 178.4	108,554 23.1	33,351 -24.9	
	2007年度	1,353,645 -8.5	1,076,577 -4.6	173,590 -14.3	96,380 14.5	28,442 8.4	67,938 17.2	77,210 -34.8	68,389 -19.1	8,822 -74.0	0 -	902,987 -2.5	839,025 -3.3	143,038 -40.3	695,986 10.9	63,913 10.3	52,623 21.8	11,290 -23.4	48 -91.0	243,032 -23.7	145,633 -30.6	97,399 -10.3	34,037 2.1	
四半期別	2004年度	Q1	303,688 13.4	233,926 -5.7	22,583 -52.8	10,915 -59.1	3,167 219.6	7,748 -69.9	11,669 -44.7	4,164 -39.5	7,505 -47.2	-1 -	211,342 5.5	198,505 8.4	33,677 231.4	164,828 -4.7	11,724 -26.1	2,533 -9.6	9,191 -29.6	1,113 -16.7	60,805 603.8	50,682 3,626.6	10,123 39.1	8,957 -18.1
		Q2	327,436 19.3	237,281 1.6	43,749 -6.6	13,839 -25.9	4,778 -15.4	9,062 -30.4	29,908 6.3	22,240 51.0	7,668 -42.8	1 -94.4	193,532 3.6	182,049 9.1	26,955 -18.6	155,093 16.0	11,296 -43.5	8,626 -38.9	2,671 -54.6	188 9,300.0	75,018 218.4	57,645 281.6	17,373 105.4	15,136 -12.1
		Q3	251,572 18.3	196,542 4.8	29,856 -28.9	14,632 19.4	2,955 -14.9	11,677 32.9	15,223 -48.7	7,779 -56.3	7,445 -37.2	0 -	166,686 14.6	153,646 61.1	51,543 1,626.7	102,102 10.5	11,059 -77.2	6,453 -82.5	4,607 -60.5	1,981 27.2	44,435 194.0	21,551 286.3	22,884 140.0	10,595 4.5
		Q4	469,278 17.2	421,701 23.3	149,658 96.9	24,603 103.2	6,159 98.5	18,444 104.8	125,055 95.7	107,210 106.6	17,844 48.7	0 -	272,043 2.3	241,539 1.3	42,984 18.3	198,555 -1.7	29,838 7.9	17,129 -13.1	12,709 60.2	666 8,225.0	24,206 -31.9	9,117 -66.6	15,090 83.0	23,371 2.7
	2005年度	Q1	289,795 -4.6	262,045 12.0	34,701 53.7	21,255 94.7	2,907 -8.2	18,348 136.8	13,446 15.2	9,551 129.3	3,895 -48.1	0 -	227,344 7.6	215,216 8.4	56,330 67.3	158,886 -3.6	12,090 3.1	-266 -	12,356 34.5	39 -96.5	21,191 -65.1	12,051 -76.2	9,141 -9.7	6,558 -26.8
		Q2	377,422 15.3	337,401 42.2	70,509 61.2	23,485 69.7	7,934 66.1	15,551 71.6	47,024 57.2	24,896 11.9	22,128 188.6	0 -	266,892 37.9	217,468 19.5	41,327 53.3	176,140 13.6	49,420 337.5	38,264 343.6	11,154 317.6	6 -96.8	24,885 -66.8	12,543 -78.2	12,342 -29.0	15,137 0.0
		Q3	257,539 2.4	210,456 7.1	39,112 31.0	15,250 4.2	5,552 87.9	9,699 -16.9	23,861 56.7	10,035 29.0	13,826 85.7	0 -	171,343 2.8	152,158 -1.0	28,565 -44.6	123,593 21.0	19,159 73.2	12,589 95.1	6,569 42.6	27 -98.6	37,742 -15.1	15,176 -29.6	22,566 -1.4	9,341 -11.8
		Q4	425,075 -9.4	331,934 -21.3	70,794 -52.7	28,139 14.4	5,038 -18.2	23,101 25.2	42,656 -65.9	37,585 -64.9	5,071 -71.6	0 -	261,140 -4.0	253,272 4.9	41,390 -3.7	211,881 6.7	7,824 -73.8	4,679 -72.7	3,145 -75.3	45 -93.2	79,744 229.4	35,597 290.4	44,147 192.6	13,397 -42.7
	2006年度	Q1	279,317 -3.6	253,042 -3.4	32,868 -5.3	17,643 -17.0	6,383 119.6	11,262 -38.6	15,225 13.2	13,323 39.5	1,901 -51.2	0 -	220,172 -3.2	205,171 -4.7	65,904 17.0	139,267 -12.3	14,493 19.9	13,144 -	1,350 -89.1	508 1,202.6	20,694 -2.3	13,830 14.8	6,864 -24.9	5,581 -14.9
		Q2	426,839 13.1	238,822 -29.2	32,458 -54.0	15,442 -34.2	3,320 -58.2	12,123 -22.0	17,015 -63.8	11,657 -53.2	5,357 -75.8	0 -	206,366 -22.7	196,791 -9.5	41,206 -0.3	155,585 -11.7	9,567 -80.6	2,201 -94.2	7,367 -34.0	6 0.0	178,569 617.6	139,235 1,010.1	39,334 218.7	9,447 -37.6
		Q3	287,727 11.7	266,182 26.5	49,943 27.7	18,392 20.6	4,402 -20.7	13,991 44.3	31,551 32.2	21,650 115.7	9,901 -28.4	0 -	216,239 26.2	201,603 32.5	57,136 100.0	144,467 16.9	14,631 -23.6	9,558 -24.1	5,073 -22.8	3 -88.9	16,165 -57.2	10,045 -33.8	6,120 -72.9	5,380 -42.4
		Q4	486,238 14.4	370,317 11.6	87,372 23.4	32,700 16.2	12,128 140.7	20,573 -10.9	54,672 28.2	37,941 0.9	16,731 229.9	0 -	282,945 8.3	263,658 4.1	75,359 82.1	188,298 -11.1	19,269 146.3	18,314 291.4	953 -69.7	19 -57.8	102,977 29.1	46,742 31.3	56,236 27.4	12,943 -3.4
	2007年度	Q1	261,141 -6.5	207,443 -18.0	38,716 17.8	14,710 -16.6	4,172 -34.6	10,538 -6.4	24,006 57.7	18,690 40.3	5,316 179.6	0 -	168,727 -23.4	150,435 -26.7	27,320 -58.5	123,116 -11.6	18,280 26.1	16,206 23.3	2,074 53.6	12 -97.6	49,180 137.7	40,470 192.6	8,710 26.9	4,518 -19.0
		Q2	424,152 -0.6	349,966 46.5	34,296 5.7	28,423 84.1	3,112 -6.3	25,311 108.8	5,873 -65.5	5,074 -56.5	798 -85.1	0 -	315,669 53.0	311,036 58.1	26,834 -34.9	284,202 82.7	4,612 -51.8	4,282 94.5	330 -95.5	21 250.0	61,703 -65.4	2,782 -98.0	58,921 49.8	12,483 32.1
		Q3	279,914 -2.7	207,286 -22.1	22,589 -54.8	12,319 -33.0	3,417 -22.4	8,902 -36.4	10,271 -67.4	8,900 -58.9	1,370 -86.2	0 -	184,697 -14.6	157,684 -21.8	31,536 -44.8	126,149 -12.7	27,007 84.6	18,992 98.7	8,015 58.0	6 100.0	66,964 314.3	65,823 555.3	1,141 -81.4	5,663 5.3
		Q4	388,439 -20.1	311,881 -15.8	77,988 -10.7	40,927 25.2	17,741 46.3	23,186 12.7	37,062 -32.2	35,724 -5.8	1,338 -92.0	0 -	233,894 -17.3	219,869 -16.6	57,349 -23.9	162,518 -13.7	14,015 -27.3	13,143 -28.2	871 -8.6	9 -52.6	65,184 -36.7	36,559 -21.8	28,625 -49.1	11,373 -12.1
08.4~08.6		261,546 0.2	190,832 -8.0	52,743 36.2	23,322 58.5	9,201 120.5	14,121 34.0	29,422 22.6	451 -97.6	28,971 445.0	0 -	138,088 -18.2	121,939 -18.9	26,251 -3.9	95,687 -22.3	14,541 -20.5	4,309 -73.4	10,232 393.3	1,608 13,300.0	66,789 35.8	40,713 0.6	26,077 199.4	3,925 -13.1	

※単位未満を四捨五入しているため、必ずしも合計値とは一致しない。

※PFI事業に関する受注は官庁工事に含めてある。

※その他開発事業等で別途172億の受注がある。

コメント (第1四半期)

- ・土木工事:民間は、化学工業の土地造成、電気・ガス業におけるその他土木工事で増加となり、対前年比で大幅に増加しております。官公庁も、都道府県において道路の大型受注があったため、対前年比で増加となっております。
- ・建築工事:民間は、その他建築は好調でしたが、工場・発電所、事務所・庁舎が減少となり、対前年度比で減少しております。官公庁は、地方では増加となりましたが、国における教育・研究・文化施設で減少となり、対前年比で減少しております。
- ・海外工事:建築工事において事務所の大規模受注があったため、対前年比で大幅増となっております。

※第1四半期における主な大型工事

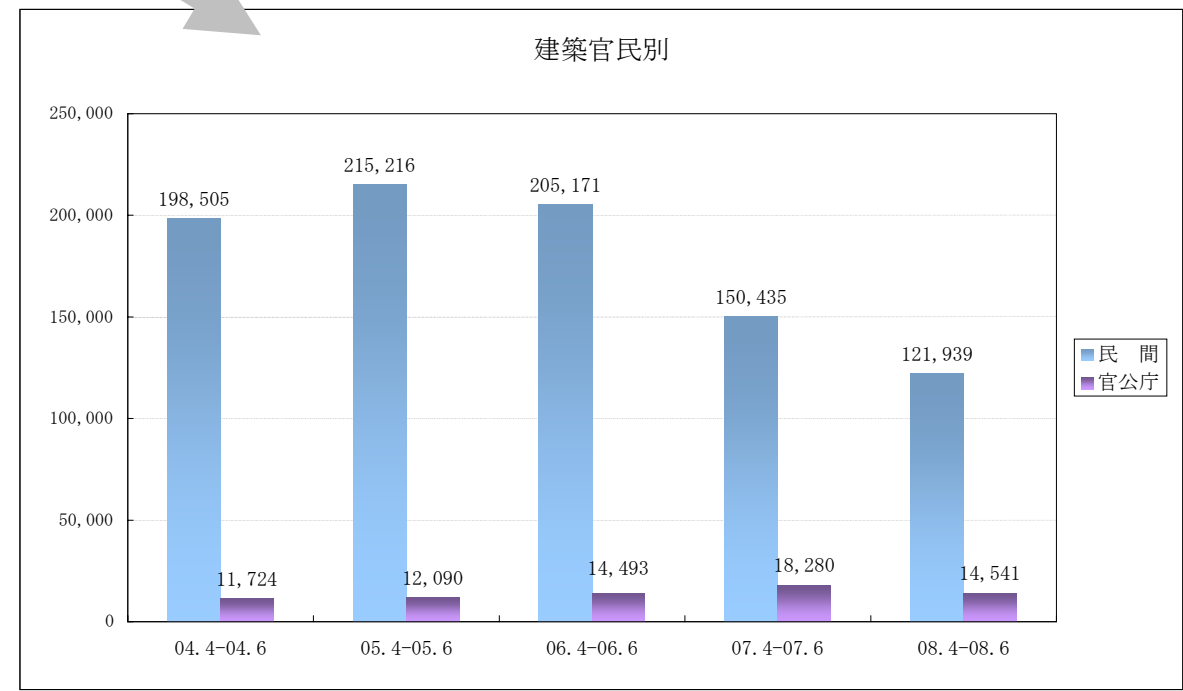
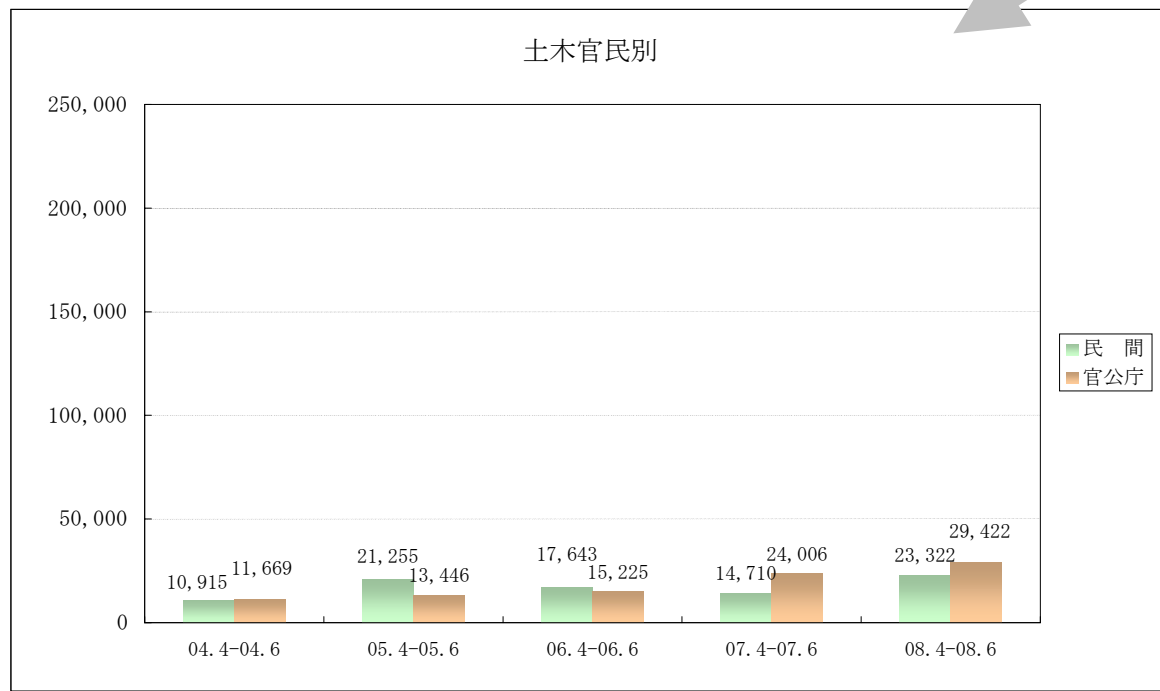
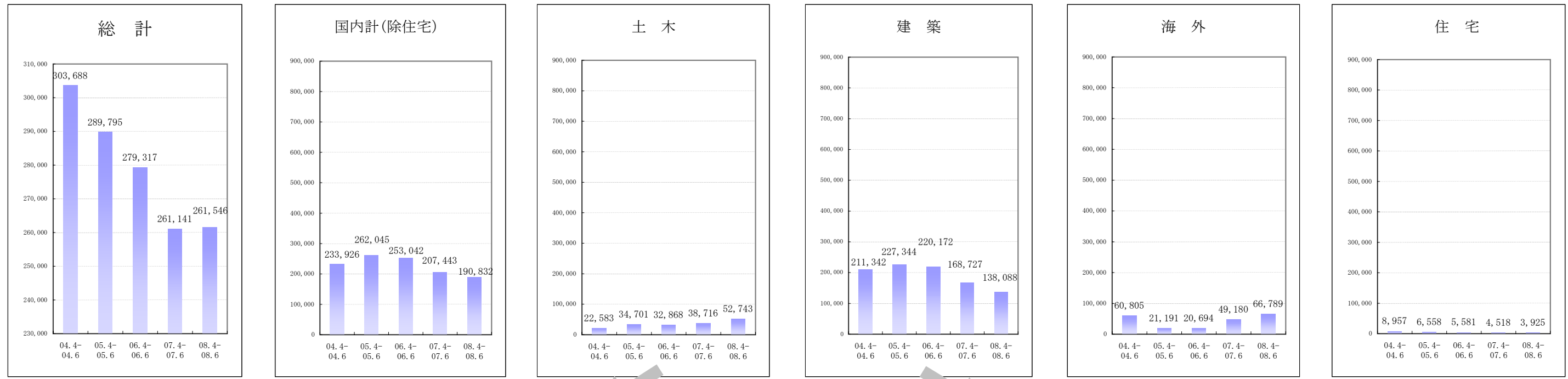
《土木》道路:中央環状線品川線シールドトンネル工事 100億円以上 **その他土木**:UAEパームジュベールアリ水上ハウスプラットフォーム建設工事 100億円以上

《建築》**その他建築**:(仮称)東京国際エアカーゴターミナル新築工事 100億円以上 **事務所**:台湾 国泰信義A3開発第三期(躯体)工事 100億円以上 他50億円以上 1件 教育・研究・文化施設:(株)本田技術研究所四輪開発センターさくら新研究所A棟建築工事 50億円以上

住宅:50億円以上 1件 **医療・福祉施設**:50億円以上 1件

セグメント別受注推移

単位:百万円



前項より抜粋 単位:百万円

区分	総計	国内計(除住宅)	土木							建築	海外計							住宅				
			土木	民間	製造業	非製造業	官公庁	国の機関	地方の機関		外国公館他	海外計	土木	建築	住宅							
04.4-04.6	303,688	233,926	22,583	10,915	3,167	7,748	11,669	4,164	7,505	-1	211,342	198,505	33,677	164,828	11,724	2,533	9,191	1,113	60,805	50,682	10,123	8,957
05.4-05.6	289,795	262,045	34,701	21,255	2,907	18,348	13,446	9,551	3,895	0	227,344	215,216	56,330	158,886	12,090	-266	12,356	39	21,191	12,051	9,141	6,558
06.4-06.6	279,317	253,042	32,868	17,643	6,383	11,262	15,225	13,323	1,901	0	220,172	205,171	65,904	139,267	14,493	13,144	1,350	508	20,694	13,830	6,864	5,581
07.4-07.6	261,141	207,443	38,716	14,710	4,172	10,538	24,006	18,690	5,316	0	168,727	150,435	27,320	123,116	18,280	16,206	2,074	12	49,180	40,470	8,710	4,518
08.4-08.6	261,546	190,832	52,743	23,322	9,201	14,121	29,422	451	28,971	0	138,088	121,939	26,251	95,687	14,541	4,309	10,232	1,608	66,789	40,713	26,077	3,925