

# 受注状況

(上段:受注額/百万円、下段:対前年伸び率/%)

大成建設株式会社

期	別	年度	半	四	Q	総計	国内計 (住宅除く)													海外計		住宅					
							土木	民間			官公庁			駐留軍 外国公館	建築	民間			官公庁				駐留軍 外国公館	土木	建築		
								小計	製造業	非製造業	小計	国の機関	地方の機関			小計	製造業	非製造業	小計	国の機関	地方の機関						
		2001年度				1,182,463 1.9	1,003,808 -5.4	217,833 -16.4	58,080 -20.5	10,526 -23.2	47,553 -19.9	156,278 -16.7	81,252 -22.6	75,026 -9.2	3,476	785,973 -1.8	692,953 2.4	117,118 -35.1	575,835 16.1	92,985 -24.8	41,187 -23.7	51,798 -25.7	35 -70.6	118,648 205.2	82,537 437.3	36,110 53.5	60,009 0.0
		(上半期)				538,962	481,705	103,776	30,420	4,063	26,357	70,027	37,538	32,489	3,329	377,929	324,796	63,739	261,057	53,126	21,820	31,306	6	31,148	20,275	10,873	26,109
		(下半期)				643,501	522,103	114,057	27,660	6,463	21,196	86,251	43,714	42,537	147	408,044	368,157	53,379	314,778	39,859	19,367	20,492	29	87,500	62,262	25,237	33,900
		2002年度				1,185,746 0.3	1,031,144 2.7	227,084 4.2	52,710 -9.2	16,126 53.2	36,583 -23.1	173,027 10.7	82,398 1.4	90,629 20.8	1,348 -61.2	804,059 2.3	665,554 -4.0	108,631 -7.2	556,922 -3.3	136,233 46.5	64,150 55.8	72,082 39.2	2,273 6,394.3	101,062 -14.8	72,863 -11.7	28,199 -21.9	53,540 -10.8
		(上半期)				577,156	471,931	100,813	29,100	12,404	16,696	70,409	22,537	47,872	1,303	371,119	288,094	44,289	243,805	82,806	34,460	48,345	219	75,893	55,446	20,447	29,332
		(下半期)				608,590	559,213	126,271	23,610	3,722	19,887	102,618	59,861	42,757	45	432,940	377,460	64,342	313,117	53,427	29,690	23,737	2,054	25,169	17,417	7,752	24,208
		2003年度				1,155,096 -2.6	1,011,187 -1.9	212,661 -6.4	69,732 32.3	13,214 -18.1	56,518 54.5	142,805 -17.5	91,308 10.8	51,496 -43.2	125 -90.7	798,526 -0.7	683,576 2.7	82,621 -23.9	600,954 7.9	112,047 -17.8	73,524 14.6	38,524 -46.6	2,903 27.7	82,849 -18.0	49,331 -32.3	33,518 18.9	61,060 14.0
		(上半期)				542,089	481,730	94,674	45,364	6,639	38,725	49,241	21,602	27,639	69	387,057	349,870	43,292	306,578	35,848	16,919	18,929	1,338	32,202	16,466	15,736	28,157
		(下半期)				613,007	529,457	117,987	24,368	6,575	17,793	93,564	69,706	23,857	56	411,469	333,706	39,329	294,376	76,199	56,605	19,595	1,565	50,647	32,865	17,782	32,903
		2004年度				1,351,974 17.0	1,089,450 7.7	245,845 15.6	63,989 -8.2	17,058 29.1	46,931 -17.0	181,856 27.3	141,394 54.9	40,462 -21.4	0	843,605 5.6	775,739 13.5	155,161 87.8	620,578 3.3	63,918 -43.0	34,741 -52.7	29,178 -24.3	3,948 36.0	204,465 146.8	138,994 181.8	65,471 95.3	58,059 -4.9
		(上半期)				631,124	471,207	66,332	24,754	7,945	16,810	41,577	26,404	15,173	0	404,874	380,554	60,632	319,921	23,020	11,159	11,862	1,301	135,823	108,327	27,496	24,093
		(下半期)				720,850	618,243	179,513	39,235	9,113	30,121	140,279	114,990	25,289	0	438,731	395,185	94,529	300,657	40,898	23,582	17,316	2,647	68,642	30,667	37,975	33,966
		2002年度			Q1	178,560 -21.1	141,950 -25.5	33,323 -37.3	8,278 -41.2	2,474 29.7	5,804 -52.3	23,754 -33.6	5,846 -64.3	17,908 -7.7	1,291 -61.2	108,627 -20.9	89,607 -29.9	10,912 -64.8	78,695 -18.7	19,020 100.2	11,093 236.3	7,926 27.8	0	25,370 1.4	15,312 -17.9	10,058 57.8	11,240 4.6
					Q2	398,596 27.4	329,981 13.3	67,490 33.4	20,822 27.3	9,930 360.6	10,892 -23.3	46,655 36.2	16,691 -21.2	29,964 129.1	12	262,492 9.1	198,487 0.7	33,377 1.9	165,110 0.5	63,786 46.2	23,367 26.2	40,419 61.0	219	50,523 725.3	40,134 2,372.8	10,389 130.9	18,092 17.7
					Q3	214,801 13.2	192,020 13.1	39,616 4.6	12,942 53.0	1,014 -67.4	11,928 122.9	26,637 -9.5	8,888 -43.9	17,749 30.7	37	152,405 15.6	119,543 0.5	21,203 -20.3	98,340 6.5	30,858 140.3	15,447 267.6	15,411 78.3	2,004	13,355 60.0	12,423 275.7	932 -81.5	9,426 -19.2
					Q4	393,789 -13.2	367,193 4.2	86,655 13.8	10,668 -44.4	2,708 -19.3	7,959 -49.8	75,981 33.7	50,973 83.0	25,008 -13.6	8	280,535 1.6	257,917 3.5	43,139 61.2	214,777 -3.4	22,569 -16.5	14,243 -6.1	8,326 -29.7	50 72.4	11,814 -85.1	4,994 -91.5	6,820 -66.2	14,782 -33.5
		2003年度			Q1	267,691 49.9	248,115 74.8	47,848 43.6	26,698 222.5	992 -59.9	25,707 342.9	21,099 -11.2	6,877 17.6	14,222 -20.6	50 -96.1	200,267 84.4	183,076 104.3	10,163 -6.9	172,913 -6.1	15,855 -16.6	2,802 -74.7	13,053 64.7	1,336	8,639 -65.9	1,360 -91.1	7,279 -27.6	10,937 -2.7
					Q2	274,398 -31.2	233,615 -29.2	46,826 -30.6	18,666 -10.4	5,647 -43.1	13,018 19.5	28,142 -39.7	14,725 -11.8	13,417 -55.2	19 58.3	186,790 -28.8	166,794 -16.0	33,129 -0.7	133,665 -19.0	19,993 -68.7	14,117 -39.6	5,876 -85.5	2	23,563 -53.4	15,106 -62.4	8,457 -18.6	17,220 -4.8
					Q3	212,720 -1.0	187,467 -2.4	41,979 6.0	12,259 -5.3	3,472 242.4	8,786 -26.3	29,671 11.4	17,810 100.4	11,861 -33.2	50 35.1	145,487 -4.5	95,374 -20.2	2,985 -85.9	92,389 -6.1	48,557 57.4	36,895 138.8	11,662 -24.3	1,557 -22.3	15,117 13.2	5,580 -55.1	9,537 923.3	10,136 7.5
					Q4	400,287 1.7	341,990 -6.9	76,009 -12.3	12,108 13.5	3,103 14.6	9,006 13.2	63,893 -15.9	51,896 1.8	11,997 -52.0	7 -12.5	265,981 -5.2	238,331 -7.6	36,344 -15.8	201,987 -6.0	27,641 22.5	19,709 38.4	7,933 -4.7	8 -84.0	35,530 200.7	27,285 446.4	8,245 20.9	22,767 54.0
		2004年度			Q1	303,688 13.4	233,926 -5.7	22,583 -52.8	10,915 -59.1	3,167 219.6	7,748 -69.9	11,669 -44.7	4,164 -39.5	7,505 -47.2	-1	211,342 5.5	198,505 8.4	33,677 231.4	164,828 -4.7	11,724 -26.1	2,533 -9.6	9,191 -29.6	1,113 -16.7	60,805 603.8	50,682 3,626.6	10,123 39.1	8,957 -18.1
					Q2	327,436 19.3	237,281 1.6	43,749 -6.6	13,839 -25.9	4,778 -15.4	9,062 -30.4	29,908 6.3	22,240 51.0	7,668 -42.8	1	193,532 3.6	182,049 9.1	26,955 -18.6	155,093 16.0	11,296 -43.5	8,626 -38.9	2,671 -54.6	188 9,300.0	75,018 218.4	57,645 281.6	17,373 105.4	15,136 -12.1
					Q3	251,572 18.3	196,542 4.8	29,856 -28.9	14,632 19.4	2,955 -14.9	11,677 32.9	15,223 -48.7	7,779 -56.3	7,445 -37.2	0	166,686 14.6	153,646 61.1	51,543 1,626.7	102,102 10.5	11,059 -77.2	6,453 -82.5	4,607 -60.5	1,981 27.2	44,435 194.0	21,551 286.3	22,884 140.0	10,595 4.5
					Q4	469,278 17.2	421,701 23.3	149,658 96.9	24,603 103.2	6,159 98.5	18,444 104.8	125,055 95.7	107,210 106.6	17,844 48.7	0	272,043 2.3	241,539 1.3	42,984 18.3	198,555 -1.7	29,838 7.9	17,129 -13.1	12,709 60.2	666 8,225.0	24,206 -31.9	9,117 -66.6	15,090 83.0	23,371 2.7
		2005年度			Q1	289,795 -4.6	262,045 12.0	34,701 53.7	21,255 94.7	2,907 -8.2	18,348 136.8	13,446 15.2	9,551 129.3	3,895 -48.1	0	227,344 7.6	215,216 8.4	56,330 67.3	158,886 -3.6	12,090 3.1	-266	12,356 34.5	39 -96.5	21,191 -65.1	12,051 -76.2	9,141 -9.7	6,558 -26.8
					Q2	377,422 15.3	337,401 42.2	70,509 61.2	23,485 69.7	7,934 66.1	15,551 71.6	47,024 57.2	24,896 11.9	22,128 188.6	0	266,892 37.9	217,468 19.5	41,327 53.3	176,140 13.6	49,420 337.5	38,264 343.6	11,154 317.6	6 -96.8	24,885 -66.8	12,543 -78.2	12,342 -29.0	15,137 0.0
		05.4~05.9				667,218 5.7	599,447 27.2	105,210 58.6	44,740 80.7	10,841 36.5	33,899 101.7	60,470 45.4	34,446 30.5	26,024 71.5	0	494,237 22.1	432,684 13.7	97,658 61.1	335,026 4.7	61,508 167.2	37,998 240.5	23,510 98.2	44 -96.6	46,076 -66.1	24,594 -77.3	21,482 -21.9	21,695 -10.0

単位未満を四捨五入しているため、必ずしも合計値とは一致しない。

PFI事業に関する受注は官庁工事に含めている。

その他開発事業等で別途175億の受注がある。

## 上半期受注に関するコメント

- ・土木工事:民間は、製造業における土地造成が好調であり、また非製造業における鉄道も大幅増となったため、対前年同期比で大幅増となっております。官公庁は、国における道路が好調であり、また地方では上下水道が大幅増となったため、対前年同期比で増加しております。
- ・建築工事:民間は、製造業における工場と、非製造業における住宅が好調であったため、対前年同期比で堅調に推移しております。官公庁は、国における事務所・庁舎が好調であったため、対前年同期比で大幅増となっております。
- ・海外工事:前年同期に大型工事の受注があった反動で、大幅に減少しております。

帝都高速度交通営団の民営化に伴い、過年度に官庁工事に含めた営団より受注した工事を民間工事に修正しています。これにより、土木工事で63億円、建築工事17億円、それぞれ官庁工事(国)で減少、民間工事(非製造業)で増加しています。

## 第2四半期における主な大型工事

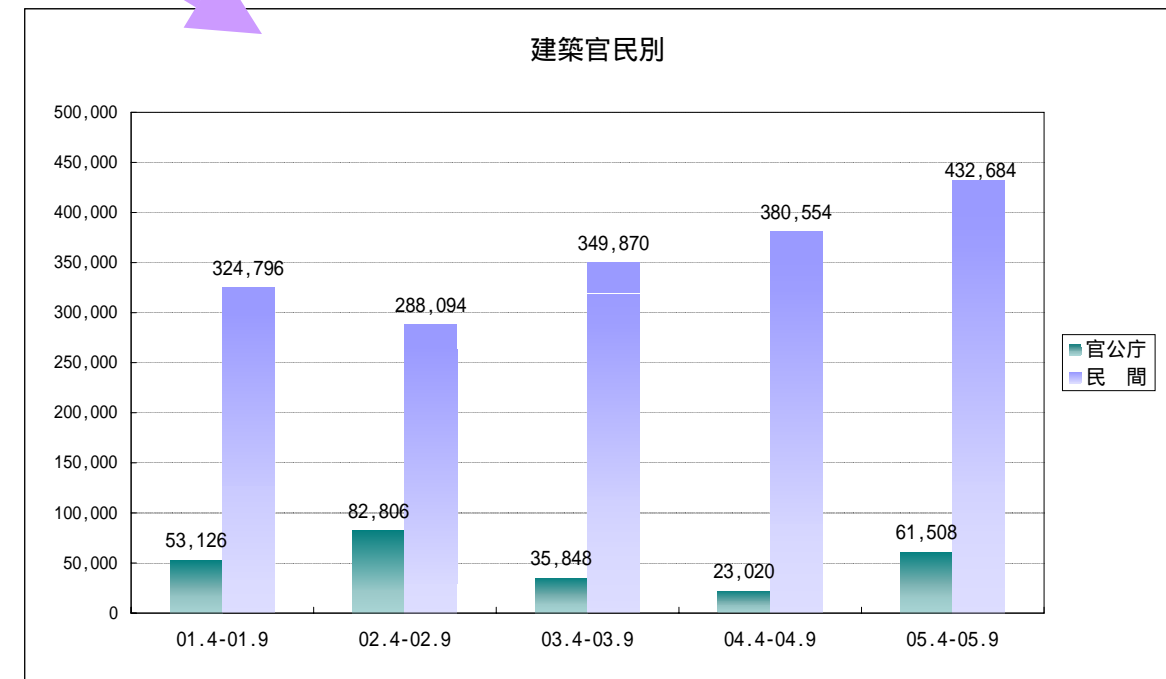
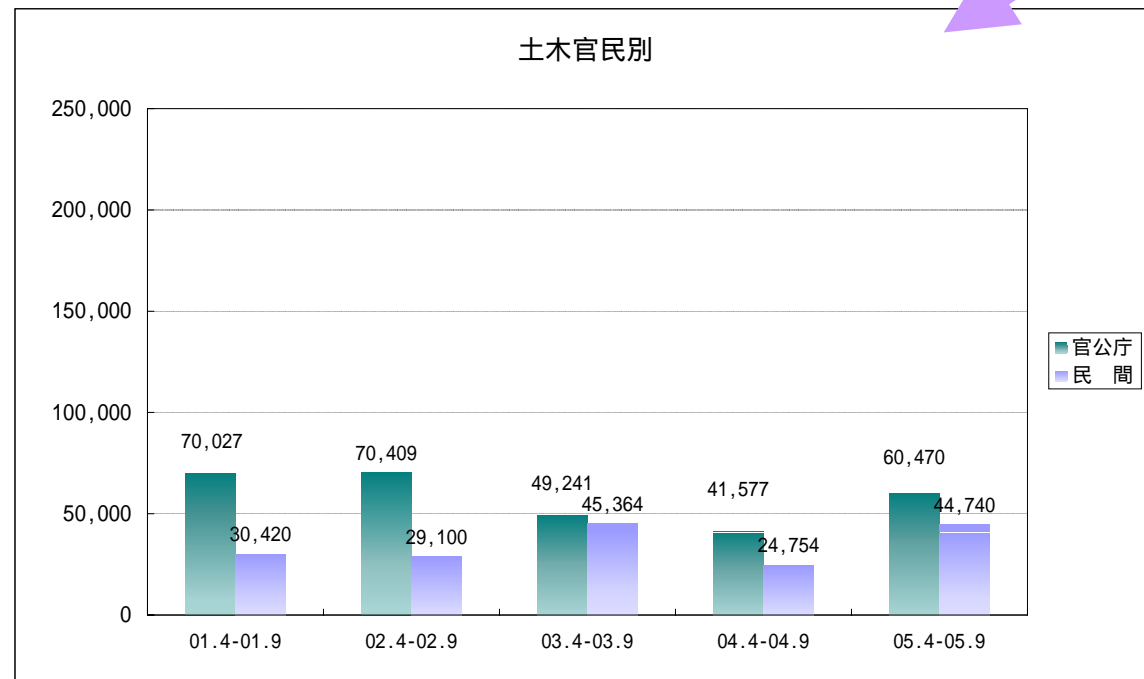
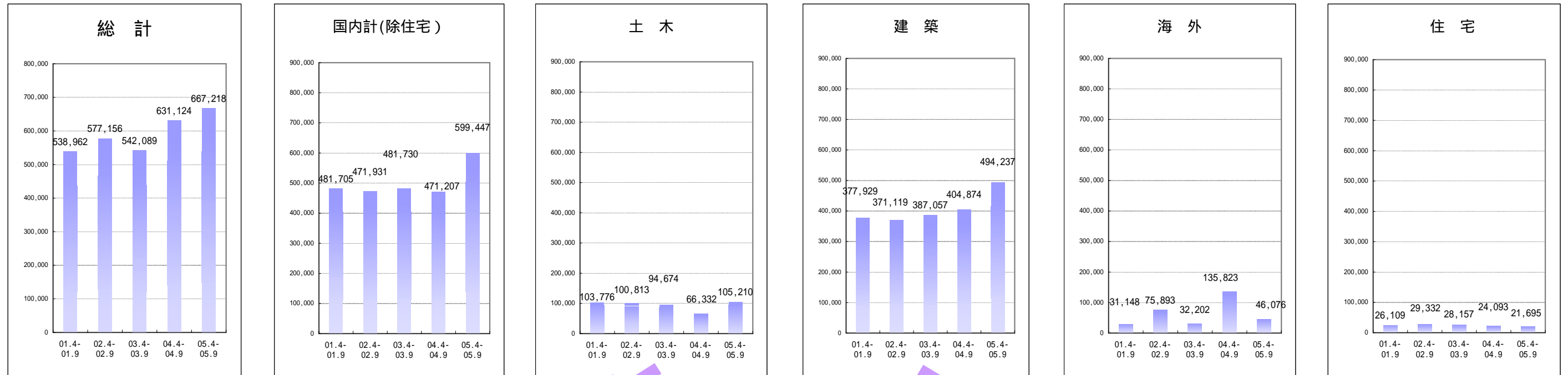
(土木) 道路:東海北陸自動車道飛騨トンネル(その4)工事:50億円以上、他50億円以上1件

(建築) 事務所・庁舎:(仮称)汐留1-27プロジェクト新築工事:100億円以上、UAEアルマスタ-新築工事:50億円以上 店舗:50億円以上1件 工場:50億円以上1件 倉庫・流通施設:50億円以上1件 住宅:100億円以上2件、50億円以上1件

教育・研究・文化施設:100億円以上1件、50億円以上2件

### セグメント別受注推移

単位:100万円



前項より抜粋 (単位/百万円)

期間	総計	国内計(除住宅)	土木				建築				海外計	住宅										
			民間	製造業	非製造業	官公庁	民間	製造業	非製造業	官公庁												
01.4-01.9	538,962	481,705	103,776	30,420	4,063	26,357	70,027	37,538	32,489	3,329	377,929	324,796	63,739	261,057	53,126	21,820	31,306	6	31,148	20,275	10,873	26,109
02.4-02.9	577,156	471,931	100,813	29,100	12,404	16,696	70,409	22,537	47,872	1,303	371,119	288,094	44,289	243,805	82,806	34,460	48,345	219	75,893	55,446	20,447	29,332
03.4-03.9	542,089	481,730	94,674	45,364	6,639	38,725	49,241	21,602	27,639	69	387,057	349,870	43,292	306,578	35,848	16,919	18,929	1,338	32,202	16,466	15,736	28,157
04.4-04.9	631,124	471,207	66,332	24,754	7,945	16,810	41,577	26,404	15,173	0	404,874	380,554	60,632	319,921	23,020	11,159	11,862	1,301	135,823	108,327	27,496	24,093
05.4-05.9	667,218	599,447	105,210	44,740	10,841	33,899	60,470	34,446	26,024	0	494,237	432,684	97,658	335,026	61,508	37,998	23,510	44	46,076	24,594	21,482	21,695