

受注状況

(上段:受注額/百万円、下段:対前年伸び率/%)

年 度 別	年 度 別	年 度 別	年 度 別	年 度 別	国内計															海外計				
					総計	国内計	土木	民間			官公庁			駐留軍 外国公館	建築	民間			官公庁			駐留軍 外国公館	土木	建築
								小計	製造業	非製造業	小計	国の機関	地方の機関			小計	国の機関	地方の機関						
2010年度	951,672	909,185	202,309	80,840	14,236	66,604	121,468	97,029	24,439	0	706,876	666,234	124,671	541,562	40,939	18,008	22,931	-298	42,486	27,588	14,897			
	-0.5	3.9	28.3	0.9	-11.2	4.0	56.5	36.1	288.2	—	-1.5	1.3	18.4	-1.9	-29.5	-53.3	17.6	—	-47.7	185.4	-79.2			
2011年度	1,037,245	935,802	214,595	103,982	21,849	82,132	110,613	69,943	40,669	0	721,206	666,387	166,981	499,406	54,594	26,590	28,004	224	101,443	30,122	71,321			
	9.0	2.9	6.1	28.6	53.5	23.3	-8.9	-27.9	66.4	—	2.0	0.0	33.9	-7.8	33.3	47.7	22.1	—	138.8	9.2	378.7			
2012年度	1,037,876	998,404	255,450	73,770	17,839	55,931	181,679	112,182	69,498	0	742,954	670,561	131,738	538,822	71,995	19,025	52,971	398	39,471	8,459	31,012			
	0.1	6.7	19.0	-29.1	-18.4	-31.9	64.2	60.4	70.9	—	3.0	0.6	-21.1	7.9	31.9	-28.5	89.2	77.7	-61.1	-71.9	-56.5			
2013年度	1,221,818	1,154,473	310,075	114,543	17,820	96,723	195,531	138,344	57,188	0	844,398	723,015	159,976	563,040	121,328	60,866	60,462	55	67,345	50,155	17,190			
	17.7	15.6	21.4	55.3	-0.1	72.9	7.6	23.3	-17.7	—	13.7	7.8	21.4	4.5	68.5	219.9	14.1	-86.2	70.6	492.9	-44.6			
四 半 期 別	2010年度	Q1	93,429	93,098	30,466	18,809	2,621	16,191	11,657	9,626	2,031	0	62,632	58,232	12,347	45,884	4,401	775	3,626	0	331	-1,215	1,546	
			-17.2	4.8	25.5	19.2	-39.5	41.5	37.0	58.4	-16.5	—	-2.9	-3.6	-36.3	11.9	7.2	-78.5	623.8	—	-98.6	—	-95.9	
		Q2	301,722	286,039	60,721	20,840	6,869	13,971	39,882	35,663	4,219	0	225,319	212,434	68,719	143,714	12,885	2,629	10,256	0	15,682	-666	16,349	
			1.5	-6.6	66.3	-8.6	40.4	-22.0	190.8	166.1	1,243.6	—	-16.5	-20.3	250.9	-41.8	407.9	121.7	659.1	—	—	—	—	
	Q3	171,247	173,977	49,499	16,598	2,576	14,022	32,901	22,362	10,539	0	124,480	115,075	-2,099	117,175	9,347	1,992	7,355	58	-2,732	-186	-2,546		
		-6.6	15.3	61.1	25.7	-18.5	39.7	87.8	31.0	2,221.4	—	3.6	8.3	—	46.0	-32.7	5.0	-38.6	241.2	—	—	—		
	Q4	385,274	356,070	61,624	24,593	2,172	22,421	37,031	29,379	7,651	0	294,446	280,494	45,704	234,790	14,308	12,613	1,695	-357	29,205	29,656	-451		
		6.1	8.1	-6.9	-13.1	-40.3	-9.1	-2.2	-15.5	147.1	—	11.9	25.2	13.4	27.7	-61.9	-60.4	-70.1	—	-13.7	720.8	—		
	2011年度	Q1	178,429	177,343	43,831	25,032	5,292	19,740	18,798	8,787	10,012	0	133,513	127,094	20,719	106,375	6,409	1,022	5,388	9	1,086	200	885	
			91.0	90.5	43.9	33.1	102.0	21.9	61.3	-8.7	393.2	—	113.2	118.3	67.8	131.8	45.7	31.9	48.6	—	228.1	—	-42.8	
		Q2	244,856	246,340	39,127	17,618	4,124	13,493	21,510	5,250	16,258	0	207,211	193,922	68,345	125,576	13,239	9,765	3,472	50	-1,483	-3,796	2,313	
			-18.8	-13.9	-35.6	-15.5	-40.0	-3.4	-46.1	-85.3	285.4	—	-8.0	-8.7	-0.5	-12.6	2.7	271.4	-66.1	—	—	—	-85.9	
	Q3	252,569	198,022	54,687	21,812	4,171	17,642	32,876	26,247	6,630	0	143,336	133,419	35,076	98,344	9,783	7,906	1,878	135	54,546	11,283	43,264		
		47.5	13.8	10.5	31.4	61.9	25.8	-0.1	17.4	-37.1	—	15.1	15.9	—	-16.1	4.7	296.9	-74.5	132.8	—	—	—		
	Q4	361,392	314,097	76,950	39,520	8,262	31,258	37,430	29,660	7,768	0	237,148	211,953	42,841	169,111	25,163	7,897	17,266	30	47,295	22,435	24,859		
		-6.2	-11.8	24.9	60.7	280.4	39.4	1.1	1.0	1.5	—	-19.5	-24.4	-6.3	-28.0	75.9	-37.4	918.6	—	61.9	-24.3	—		
2012年度	Q1	203,335	197,080	48,153	24,739	5,303	19,436	23,413	18,516	4,898	0	148,927	127,779	33,015	94,764	21,099	14,072	7,027	48	6,255	2,690	3,564		
		-5.7	-10.9	-31.3	60.8	-16.5	115.1	-57.2	-25.5	-83.6	—	-1.5	-1.6	5.7	-3.9	1.0	1,504.6	-64.9	-86.4	—	—	—		
	Q2	363,838	356,775	64,805	30,349	3,874	26,474	34,456	24,538	9,918	0	291,970	261,892	38,581	223,311	30,072	7,863	22,211	7	7,063	661	6,402		
		58.2	60.1	1.5	39.3	1.9	47.2	-18.1	-14.9	-25.0	—	83.6	85.5	0.2	117.4	69.0	284.1	41.0	-78.8	0.1	-74.1	42.0		
Q3	208,592	201,052	63,362	16,503	2,643	13,860	46,858	22,265	24,592	0	137,689	123,958	30,216	93,741	13,732	12,064	1,668	0	7,540	3,083	4,458			
	36.9	47.9	82.1	20.0	-3.5	25.8	122.8	104.7	142.3	—	36.1	44.1	23.0	52.5	-9.2	160.4	-84.1	—	-54.2	-53.8	-54.4			
Q4	446,052	399,566	133,755	42,951	6,000	36,951	90,803	73,025	17,779	0	265,811	209,388	58,162	151,224	56,425	26,869	29,556	0	46,487	43,721	2,765			
	1.4	-4.5	54.2	88.1	21.2	106.6	42.0	53.3	9.1	—	-19.8	-33.2	55.4	-45.2	210.2	134.3	339.7	—	115.1	2,748.3	-86.2			
2013年度	Q1	203,335	197,080	48,153	24,739	5,303	19,436	23,413	18,516	4,898	0	148,927	127,779	33,015	94,764	21,099	14,072	7,027	48	6,255	2,690	3,564		
		-5.7	-10.9	-31.3	60.8	-16.5	115.1	-57.2	-25.5	-83.6	—	-1.5	-1.6	5.7	-3.9	1.0	1,504.6	-64.9	-86.4	—	—	—		
	Q2	363,838	356,775	64,805	30,349	3,874	26,474	34,456	24,538	9,918	0	291,970	261,892	38,581	223,311	30,072	7,863	22,211	7	7,063	661	6,402		
		58.2	60.1	1.5	39.3	1.9	47.2	-18.1	-14.9	-25.0	—	83.6	85.5	0.2	117.4	69.0	284.1	41.0	-78.8	0.1	-74.1	42.0		
Q3	208,592	201,052	63,362	16,503	2,643	13,860	46,858	22,265	24,592	0	137,689	123,958	30,216	93,741	13,732	12,064	1,668	0	7,540	3,083	4,458			
	36.9	47.9	82.1	20.0	-3.5	25.8	122.8	104.7	142.3	—	36.1	44.1	23.0	52.5	-9.2	160.4	-84.1	—	-54.2	-53.8	-54.4			
Q4	446,052	399,566	133,755	42,951	6,000	36,951	90,803	73,025	17,779	0	265,811	209,388	58,162	151,224	56,425	26,869	29,556	0	46,487	43,721	2,765			
	1.4	-4.5	54.2	88.1	21.2	106.6	42.0	53.3	9.1	—	-19.8	-33.2	55.4	-45.2	210.2	134.3	339.7	—	115.1	2,748.3	-86.2			
2014.4~6	289,362	257,405	117,579	17,454	1,803	15,651	100,123	81,811	18,313	0	139,826	119,396	21,347	98,048	20,430	641	19,789	1	31,957	20,677	11,280			
	42.3	30.6	144.2	-29.4	-66.0	-19.5	327.6	341.8	273.9	—	-6.1	-6.6	-35.3	3.5	-3.2	-95.4	181.6	-97.9	410.9	668.5	216.4			

【参考】受注目標と実績比

(単位: 億円)

	目標 (a)	実績 (b)	達成率 (b) / (a)
第2四半期	5,010	2,894	57.8%
通期	10,600		27.3%

※開発事業等は含まない

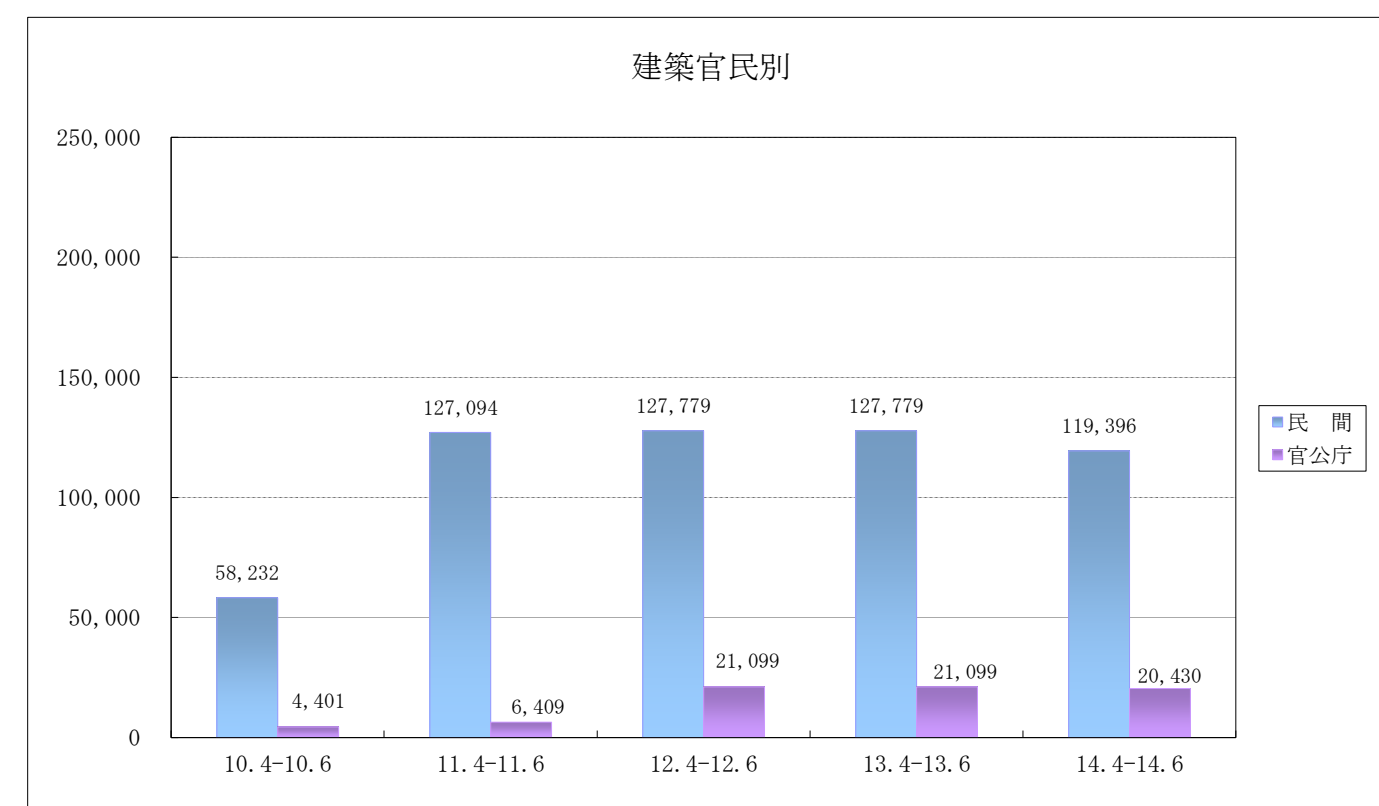
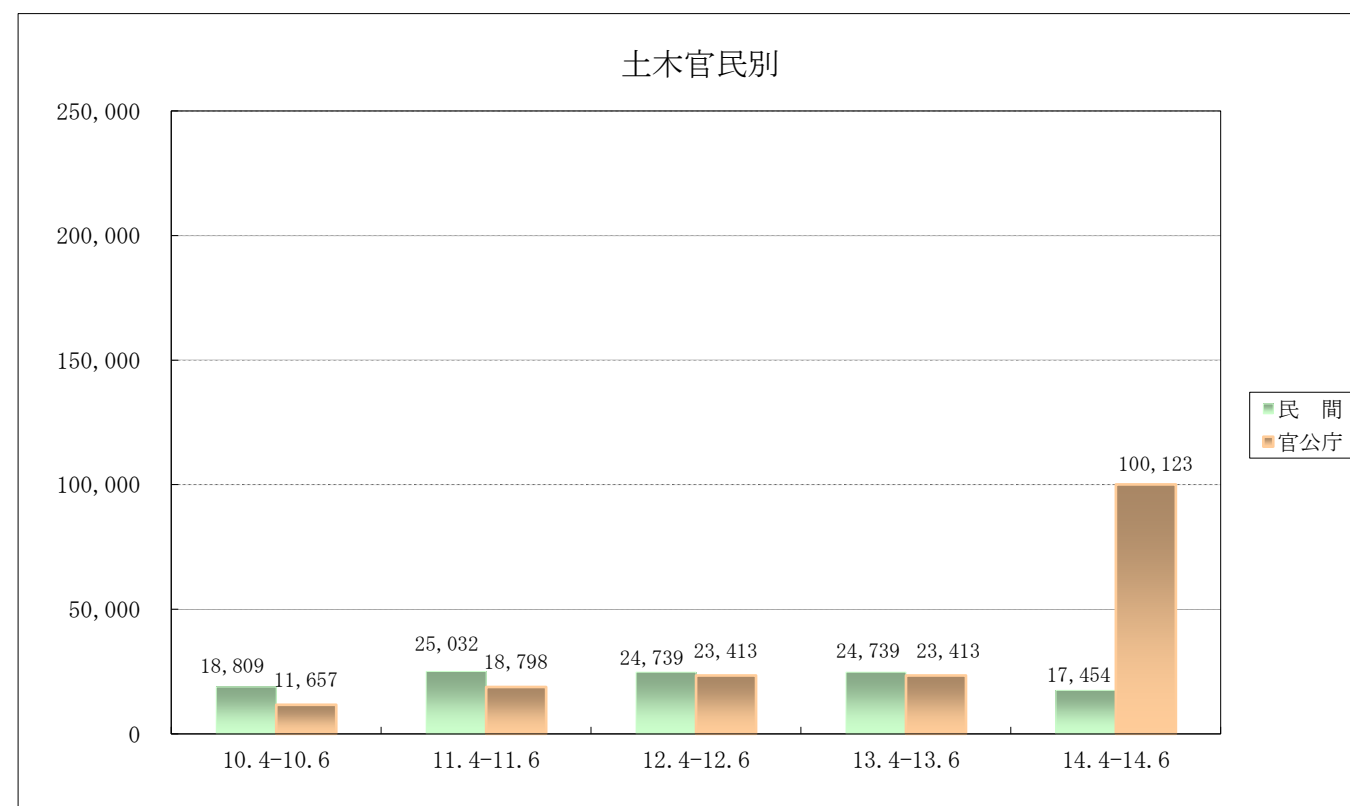
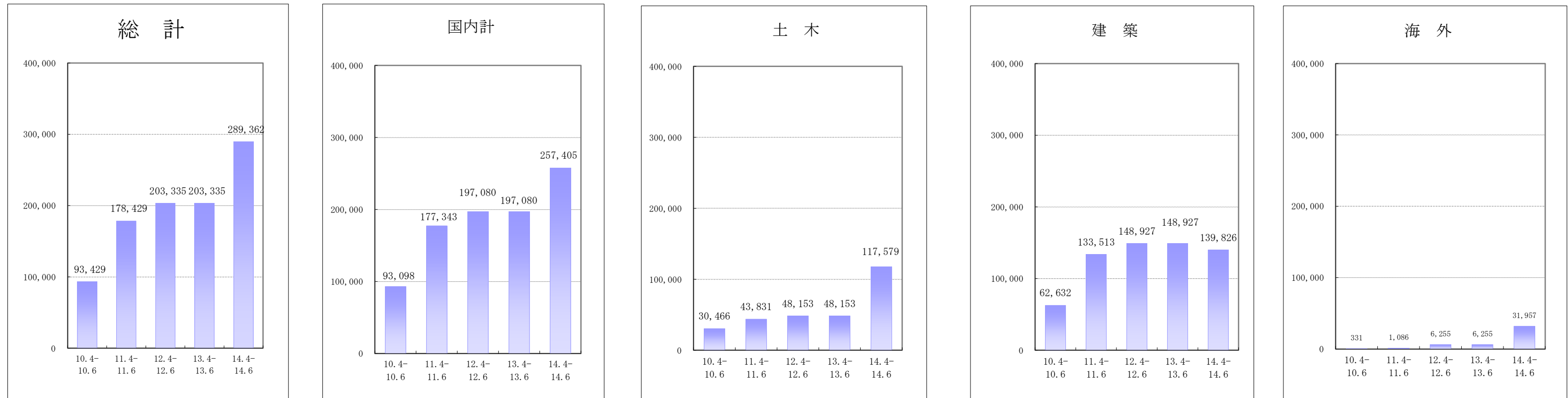
【当四半期における主な受注工事】

[土木] 東京外かく環状道路 本線トンネル(北行)大泉南工事
平成25年度南相馬市除染等工事(その3)

[建築] (仮称)渋谷駅地区駅街区東棟新築工事
春日部市立病院 新病院建設工事

※単位未満を四捨五入しているため、必ずしも合計値とは一致しない。
※PFI事業に関する受注は官庁工事に含めている。
※開発事業等は含まない。

セグメント別受注推移
(単位:百万円)



前項より抜粋 (単位:百万円)

期間	総計	国内計	土木							建築							海外計	土木	建築	
			民間	製造業	非製造業	官公庁	国の機関	地方の機関	外国公館他	民間	製造業	非製造業	官公庁	国の機関	地方の機関	外国公館他				
10.4-10.6	93,429	93,098	18,809	2,621	16,191	11,657	9,626	2,031	0	62,632	58,232	12,347	45,884	4,401	775	3,626	0	331	-1,215	1,546
11.4-11.6	178,429	177,343	25,032	5,292	19,740	18,798	8,787	10,012	0	133,513	127,094	20,719	106,375	6,409	1,022	5,388	9	1,086	200	885
12.4-12.6	203,335	197,080	24,739	5,303	19,436	23,413	18,516	4,898	0	148,927	127,779	33,015	94,764	21,099	14,072	7,027	48	6,255	2,690	3,564
13.4-13.6	203,335	197,080	24,739	5,303	19,436	23,413	18,516	4,898	0	148,927	127,779	33,015	94,764	21,099	14,072	7,027	48	6,255	2,690	3,564
14.4-14.6	289,362	257,405	17,454	1,803	15,651	100,123	81,811	18,313	0	139,826	119,396	21,347	98,048	20,430	641	19,789	1	31,957	20,677	11,280