

# 受注状況

(上段:受注額/百万円、下段:対前年伸び率/%)

大成建設株式会社

		受注状況																	海外計			住宅	
		総計	国内計 (住宅除く)	土木				官公庁				駐留軍 外国公館	建築				土木	建築					
				小計	民間			小計	官公庁				小計	民間									
年度	対前年伸び率	対前年伸び率	小計	製造業	非製造業	小計	国の機関	地方の機関	対前年伸び率	小計	製造業	非製造業	小計	国の機関	地方の機関	対前年伸び率	対前年伸び率	対前年伸び率	対前年伸び率	対前年伸び率	対前年伸び率	対前年伸び率	対前年伸び率
半 期 別	2000年度計	1,159,919 2.8	1,061,021 1.9	260,610 4.2	73,053 23.8	13,711 5.7	59,342 28.9	187,556 -1.8	104,952 11.7	82,603 -14.9	0 —	800,411 1.1	676,594 4.7	180,431 74.6	496,163 -8.6	123,697 -15.0	54,005 -10.7	69,692 -18.0	119 693.3	38,880 -19.7	15,362 -35.8	23,517 -4.1	60,017 57.4
	(4-9月)	521,670	481,386	94,638	25,840	6,558	19,282	68,799	31,058	37,742	0	386,746	334,002	78,014	255,989	52,733	17,224	35,509	11	12,221	2,712	9,509	28,063
	(10-3月)	638,249	579,635	165,972	47,213	7,153	40,060	118,757	73,894	44,861	—	413,665	342,592	102,417	240,174	70,964	36,781	34,183	108	26,659	12,650	14,008	31,954
	2001年度計	1,182,463 1.9	1,003,808 -5.4	217,833 -16.4	58,080 -20.5	10,526 -23.2	47,553 -19.9	156,278 -16.7	81,252 -22.6	75,026 -9.2	3,476 —	785,973 -1.8	692,953 2.4	117,118 -35.1	575,835 16.1	92,985 -24.8	41,187 -23.7	51,798 -25.7	35 -70.6	118,648 205.2	82,537 437.3	36,110 53.5	60,009 0.0
	(4-9月)	538,962	481,705	103,776	30,420	4,063	26,357	70,027	37,538	32,489	3,329	377,929	324,796	63,739	261,057	53,126	21,820	31,306	6	31,148	20,275	10,873	26,109
	(10-3月)	643,501	522,103	114,057	27,660	6,463	21,196	86,251	43,714	42,537	147	408,044	368,157	53,379	314,778	39,859	19,367	20,492	29	87,500	62,262	25,237	33,900
	2002年度計	1,185,746 0.3	1,031,144 2.7	227,084 4.2	52,710 -9.2	16,126 53.2	36,583 -23.1	173,027 10.7	82,398 1.4	90,629 20.8	1,348 -61.2	804,059 2.3	665,554 -4.0	108,631 -7.2	556,922 -3.3	136,233 46.5	64,150 55.8	72,082 39.2	2,273 6,394.3	101,062 -14.8	72,863 -11.7	28,199 -21.9	53,540 -10.8
	(4-9月)	577,156	471,931	100,813	29,100	12,404	16,696	70,409	22,537	47,872	1,303	371,119	288,094	44,289	243,805	82,806	34,460	48,345	219	75,893	55,446	20,447	29,332
	(10-3月)	608,590	559,213	126,271	23,610	3,722	19,887	102,618	59,861	42,757	45	432,940	377,460	64,342	313,117	53,427	29,690	23,737	2,054	25,169	17,417	7,752	24,208
	2003年度計	1,155,096 -2.6	1,011,187 -1.9	212,661 -6.4	69,732 32.3	13,214 -18.1	56,518 54.5	142,805 -17.5	91,308 10.8	51,496 -43.2	125 -90.7	798,526 -0.7	683,576 2.7	82,621 -23.9	600,954 7.9	112,047 -17.8	73,524 14.6	38,524 -46.6	2,903 27.7	82,849 -18.0	49,331 -32.3	33,518 18.9	61,060 14.0
	(4-9月)	542,089	481,730	94,674	45,364	6,639	38,725	49,241	21,602	27,639	69	387,057	349,870	43,292	306,578	35,848	16,919	18,929	1,338	32,202	16,466	15,736	28,157
	(10-3月)	613,007	529,457	117,987	24,368	6,575	17,793	93,564	69,706	23,857	56	411,469	333,706	39,329	294,376	76,199	56,605	19,595	1,565	50,647	32,865	17,782	32,903
四 半 期 別	01年 4-6月	226,195 10.6	190,426 -1.4	53,166 55.5	14,068 64.8	1,907 -10.8	12,161 90.1	35,770 39.4	16,357 57.8	19,412 27.0	3,329 —	137,260 -13.6	127,752 -10.0	30,985 -20.8	96,767 -5.9	9,501 -44.0	3,299 -44.9	6,202 -43.5	6 50.0	25,026 1,175.5	18,652 2,125.8	6,374 467.1	10,743 13.6
	7-9月	312,767 -1.4	291,279 1.0	50,610 -16.3	16,352 -5.5	2,156 -51.2	14,196 10.2	34,257 -20.6	21,181 2.4	13,077 -41.8	0 —	240,669 5.6	197,044 2.6	32,754 -15.8	164,290 7.3	43,625 22.0	18,521 64.8	25,104 2.4	0 —	6,122 -40.3	1,623 219.3	4,499 -46.3	15,366 -17.4
	10-12月	189,729 -21.0	169,720 -24.3	37,891 -31.7	8,460 -36.0	3,109 15.8	5,351 -49.2	29,431 -30.4	15,853 -13.9	13,578 -43.2	0 —	131,829 -21.8	118,985 -16.8	26,613 -47.6	92,371 0.1	12,844 -49.9	4,202 -62.3	8,642 -40.3	0 —	8,345 79.2	3,307 229.1	5,038 38.0	11,664 3.0
	02年 1-3月	453,772 14.0	352,381 -0.9	76,166 -31.0	19,200 -43.5	3,355 -24.9	15,846 -46.3	56,819 -25.7	27,860 -49.8	28,958 38.1	147 —	276,214 12.7	249,171 24.9	26,766 -48.2	222,407 50.4	27,015 -40.4	15,164 -40.9	11,850 -39.9	29 -70.1	79,155 259.8	58,955 406.2	20,200 95.1	22,238 7.8
	4-6月	178,560 -21.1	141,950 -25.5	33,323 -37.3	8,278 -41.2	2,474 29.7	5,804 -52.3	23,754 -33.6	5,846 -64.3	17,908 -7.7	1,291 -61.2	108,627 -20.9	89,607 -29.9	10,912 -64.8	78,695 -18.7	19,020 100.2	11,093 236.3	7,926 27.8	0 —	25,370 1.4	15,312 -17.9	10,058 57.8	11,240 4.6
	7-9月	398,596 27.4	329,981 13.3	67,490 33.4	20,822 27.3	9,930 360.6	10,892 -23.3	46,655 36.2	16,691 -21.2	29,964 129.1	12 —	262,492 9.1	198,487 0.7	33,377 1.9	165,110 0.5	63,786 46.2	23,367 26.2	40,419 61.0	219 —	50,523 725.3	40,134 2,372.8	10,389 130.9	18,092 17.7
	10-12月	214,801 13.2	192,020 13.1	39,616 4.6	12,942 53.0	1,014 -67.4	11,928 122.9	26,637 -9.5	8,888 -43.9	17,749 30.7	37 —	152,405 15.6	119,543 0.5	21,203 -20.3	98,340 6.5	30,858 140.3	15,447 267.6	15,411 78.3	2,004 —	13,355 60.0	12,423 275.7	932 -81.5	9,426 -19.2
	03年 1-3月	393,789 -13.2	367,193 4.2	86,655 13.8	10,668 -44.4	2,708 -19.3	7,959 -49.8	75,981 33.7	50,973 83.0	25,008 -13.6	8 -94.6	280,535 1.6	257,917 3.5	43,139 61.2	214,777 -3.4	22,569 -16.5	14,243 -6.1	8,326 -29.7	50 72.4	11,814 -85.1	4,994 -91.5	6,820 -66.2	14,782 -33.5
	03年 4-6月	267,691 49.9	248,115 74.8	47,848 43.6	26,698 222.5	992 -59.9	25,707 342.9	21,099 -11.2	6,877 17.6	14,222 -20.6	50 -96.1	200,267 84.4	183,076 104.3	10,163 -6.9	172,913 119.8	15,855 -16.6	2,802 -74.7	13,053 64.7	1,336 —	8,639 -65.9	1,360 -91.1	7,279 -27.6	10,937 -2.7
	7-9月	274,398 -31.2	233,615 -29.2	46,826 -30.6	18,666 -10.4	5,647 -43.1	13,018 19.5	28,142 -39.7	14,725 -11.8	13,417 -55.2	19 58.3	186,790 -28.8	166,794 -16.0	33,129 -0.7	133,665 -19.0	19,993 -68.7	14,117 -39.6	5,876 -85.5	2 -99.1	23,563 -53.4	15,106 -62.4	8,457 -18.6	17,220 -4.8
	10-12月	212,720 -1.0	187,467 -2.4	41,979 6.0	12,259 -5.3	3,472 242.4	8,786 -26.3	29,671 11.4	17,810 100.4	11,861 -33.2	50 35.1	145,487 -4.5	95,374 -20.2	2,985 -85.9	92,389 119.8	48,557 57.4	36,895 138.8	11,662 -24.3	1,557 -22.3	15,117 13.2	5,580 -55.1	9,537 923.3	10,136 7.5
	04年 1-3月	400,287 1.7	341,990 -6.9	76,009 -12.3	12,108 13.5	3,103 14.6	9,006 13.2	63,893 -15.9	51,896 1.8	11,997 -52.0	7 -12.5	265,981 -5.2	238,331 -7.6	36,344 -15.8	201,987 -6.0	27,641 22.5	19,709 38.4	7,933 -4.7	8 -84.0	35,530 200.7	27,285 446.4	8,245 20.9	22,767 54.0
4-6月	303,688 13.4	233,926 -5.7	22,583 -52.8	10,915 -59.1	3,167 219.6	7,748 -69.9	11,669 -44.7	4,164 -39.5	7,505 -47.2	-1 —	211,342 5.5	198,505 8.4	33,677 231.4	164,828 -4.7	11,724 -26.1	2,533 -9.6	9,191 -29.6	1,113 -16.7	60,805 603.8	50,682 3,626.6	10,123 39.1	8,957 -18.1	
7-9月	327,436 19.3	237,281 1.6	43,749 -6.6	13,839 -25.9	4,778 -15.4	9,062 -30.4	29,908 6.3	22,240 51.0	7,668 -42.8	1 -94.4	193,532 3.6	182,049 9.1	26,955 -18.6	155,093 16.0	11,296 -43.5	8,626 -38.9	2,671 -54.6	188 9,300.0	75,018 218.4	57,645 281.6	17,373 105.4	15,136 -12.1	
04.4~04.9	631,123 16.4	471,207 -2.2	66,332 -29.9	24,754 -45.4	7,945 19.7	16,809 -56.6	41,578 -15.6	26,405 22.2	15,173 -45.1	0 —	404,875 4.6	380,554 8.8	60,633 40.1	319,922 4.4	23,020 -35.8	11,158 -34.1	11,862 -37.3	1,300 -2.8	135,823 321.8	108,327 557.9	27,496 74.7	24,093 -14.4	

※単位未満を四捨五入しているため、必ずしも合計値とは一致しない。

※PFI事業に関する受注は官庁工事に含めている。

※その他開発事業等で別途271億の受注がある。

## 上半期受注に関するコメント

- ・土木工事:民間非製造業及び官庁(地方)がそれぞれ大幅に減少しており、対前年同期比で大幅に減少しております。
- ・建築工事:官庁(国・地方とも)が大幅に減少したものの、工場・発電所等の民間製造業が大きく伸びたこともあり、対前年同期比で微増となっております。
- ・海外工事:土木及び建築とも好調であり、対前年同期比で大幅増となっております。

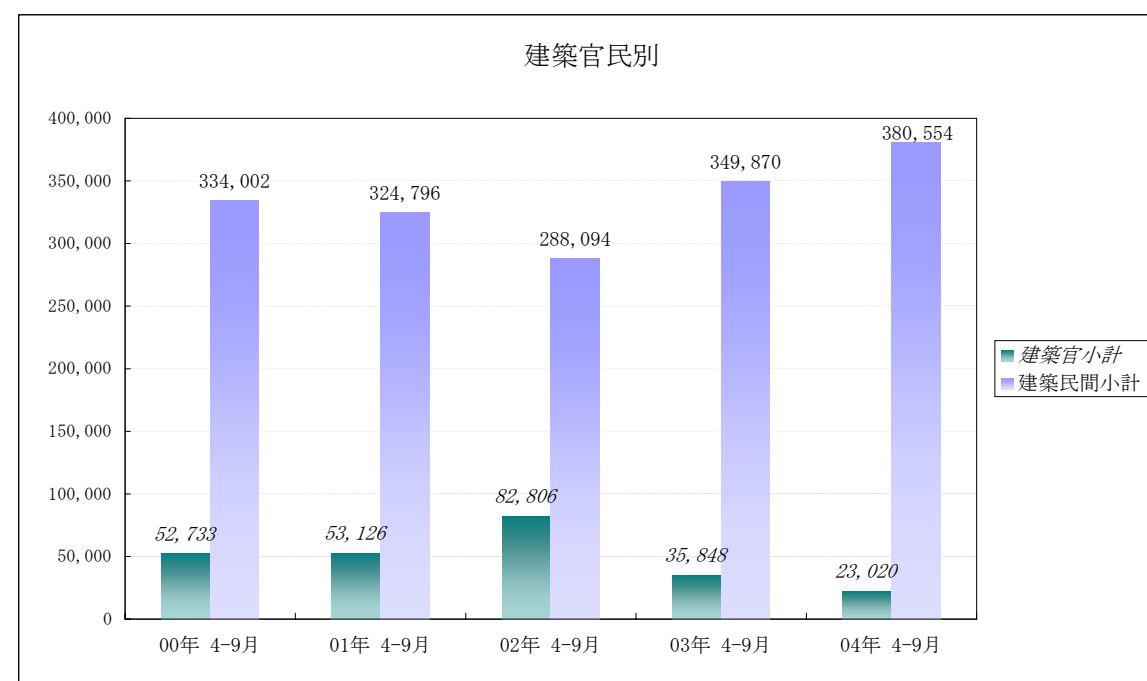
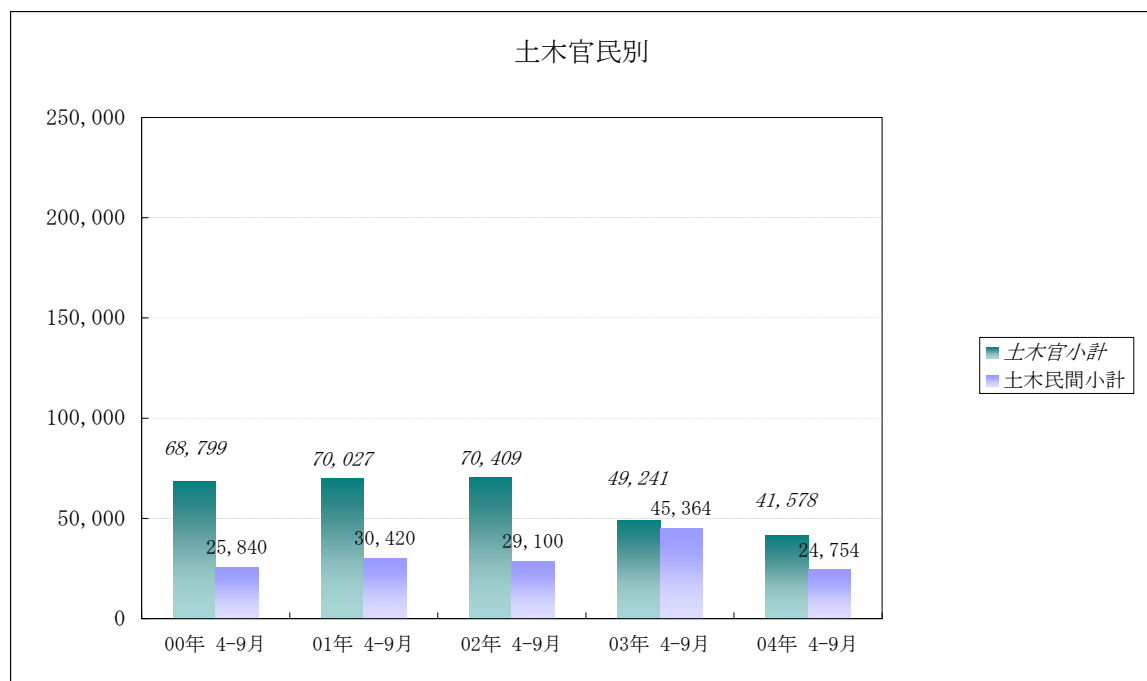
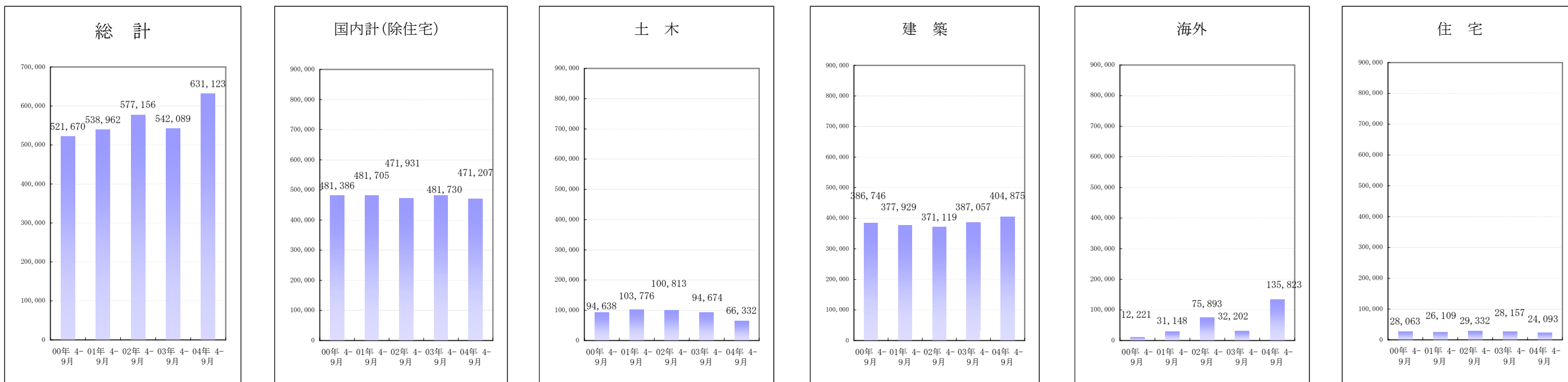
## ※主な大型工事

《土木》 鉄道(トルコボスボラス海峡横断鉄道建設:100億円以上 シンガポールサークルライン854工区:100億円以上) 道路(UAEパームジュメイラ海底トンネル道路:100億円以上)

《建築》 電子デバイス関係施設(富士通三重工場:50億円以上) 大型市街地再開発(東京ミッドタウンプロジェクト(B・E棟):100億円以上) 名古屋牛島再開発事業第二期:100億円以上) 神田美土代町ビル新築:50億円以上) 大型商業施設(ヤマダ電機難波ビル:50億円以上) 発電所(泊発電所原子炉建屋他:100億円以上) その他:市街地再開発50億円以上1件 流通施設50億円以上2件 宿泊施設100億円以上1件 ※名称については確定したものではありません。

セグメント別受注推移

単位:100万円



前項より抜粋 (単位/百万円)

	総計	国内計(除住宅)	土木			土木官小計	建築			海外計	住宅											
			土木民間小計	製造業	非製造業		建築民間小計	製造業	非製造業		海外土木	海外建築	住宅									
00年 4-9月	521,670	481,386	94,638	25,840	6,558	19,282	68,799	31,058	37,742	0	386,746	334,002	78,014	255,989	52,733	17,224	35,509	11	12,221	2,712	9,509	28,063
01年 4-9月	538,962	481,705	103,776	30,420	4,063	26,357	70,027	37,538	32,489	3,329	377,929	324,796	63,739	261,057	53,126	21,820	31,306	6	31,148	20,275	10,873	26,109
02年 4-9月	577,156	471,931	100,813	29,100	12,404	16,696	70,409	22,537	47,872	1,303	371,119	288,094	44,289	243,805	82,806	34,460	48,345	219	75,893	55,446	20,447	29,332
03年 4-9月	542,089	481,730	94,674	45,364	6,639	38,725	49,241	21,602	27,639	69	387,057	349,870	43,292	306,578	35,848	16,919	18,929	1,338	32,202	16,466	15,736	28,157
04年 4-9月	631,123	471,207	66,332	24,754	7,945	16,809	41,578	26,405	15,173	0	404,875	380,554	60,633	319,922	23,020	11,158	11,862	1,300	135,823	108,327	27,496	24,093