

受注状況

(上段:受注額/百万円、下段:対前年伸び率/%)

大成建設株式会社

年 度 別	半 期 別	四 半 期 別	10.4~11.3	受注状況																	海外計			住宅
				総計	国内計 (住宅除く)	土木				官公庁				駐留軍 外国公館	建築				駐留軍 外国公館	土木	建築			
						小計	民間	製造業	非製造業	小計	国の機関	地方の機関	小計		民間	製造業	非製造業	小計				国の機関	地方の機関	
2006年度	Q1	261,141	207,443	38,716	14,710	4,172	10,538	24,006	18,690	5,316	0	168,727	150,435	27,320	123,116	18,280	16,206	2,074	12	49,180	40,470	8,710	4,518	
	Q2	424,152	349,966	34,296	28,423	3,112	25,311	5,873	5,074	798	0	315,669	311,036	26,834	284,202	4,612	4,282	330	21	61,703	2,782	58,921	12,483	
	Q3	279,914	207,286	22,589	12,319	3,417	8,902	10,271	8,900	1,370	0	184,697	157,684	31,536	126,149	27,007	18,992	8,015	6	66,964	65,823	1,141	5,663	
	Q4	388,439	311,881	77,988	40,927	17,741	23,186	37,062	35,724	1,338	0	233,894	219,869	57,349	162,518	14,015	13,143	871	9	65,184	36,559	28,625	11,373	
2007年度	Q1	261,546	190,832	52,744	23,322	9,201	14,120	29,421	451	28,971	0	138,087	121,939	26,251	95,687	14,541	4,310	10,232	1,608	66,789	40,712	26,077	3,925	
	Q2	363,053	318,370	43,458	21,584	6,646	14,937	21,874	18,019	3,856	0	274,912	255,579	69,444	186,135	19,236	16,326	2,911	96	36,970	1,175	35,795	7,713	
	Q3	281,249	344,649	36,835	17,164	4,546	12,618	19,671	16,332	3,339	0	307,814	192,693	29,139	163,554	115,105	89,821	25,284	17	-31,722	-7,263	-24,459	-31,679	
	Q4	233,687	240,061	76,207	37,033	3,266	33,767	39,176	33,517	5,658	0	163,854	156,854	28,848	128,008	6,961	3,915	3,045	38	-6,374	-11,658	5,284	0	
2008年度	Q1	112,826	88,819	24,285	15,774	4,335	11,439	8,510	6,078	2,433	0	64,533	60,407	19,393	41,014	4,107	3,606	501	21	24,008	-13,918	37,925	0	
	Q2	297,367	306,275	36,515	22,801	4,894	17,907	13,715	13,400	314	0	269,760	266,634	19,583	247,050	2,537	1,186	1,351	590	-8,908	-1,561	-7,348	0	
	Q3	183,292	150,912	30,724	13,202	3,162	10,040	17,523	17,070	454	0	120,187	106,287	26,005	80,282	13,884	1,898	11,987	17	32,379	21,531	10,848	0	
	Q4	363,200	329,372	66,167	28,307	3,641	24,665	37,859	34,763	3,096	0	263,207	224,109	40,314	183,793	37,508	31,843	5,663	1,590	33,828	3,613	30,215	0	
2009年度	Q1	93,429	93,098	30,466	18,809	2,621	16,191	11,657	9,626	2,031	0	62,632	58,232	12,347	45,884	4,401	775	3,626	0	331	-1,215	1,546	0	
	Q2	301,722	286,039	60,721	20,840	6,869	13,971	39,882	35,663	4,219	0	225,319	212,434	68,719	143,714	12,885	2,629	10,256	0	15,682	-666	16,349	0	
	Q3	171,247	173,977	49,499	16,598	2,576	14,022	32,901	22,362	10,539	0	124,480	115,075	-2,099	117,175	9,347	1,992	7,355	58	-2,732	-186	-2,546	0	
	Q4	385,274	356,070	61,624	24,593	2,172	22,421	37,031	29,379	7,651	0	294,446	280,494	45,704	234,790	14,308	12,613	1,695	-357	29,205	29,656	-451	0	
10.4~11.3		951,672	909,185	202,309	80,840	14,236	66,604	121,468	97,029	24,439	0	706,876	666,234	124,671	541,562	40,939	18,008	22,931	-298	42,486	27,588	14,897	0	

※2010年度における主な大型工事

【土木】

東京外環自動車道田尻工事 幌延深地層研究計画地下研究施設整備(第2期)等事業 白子川地下調節池(その5)
東九州自動車道宇佐工事 京都第二環状道路北春日トンネル工事

【建築】

名古屋駅新ビル(仮称)新設他 (仮称)神田駿河台4-6計画新築工事 東京エレクトロン宮城株式会社本社工場新築工事
(仮称)京橋3-1プロジェクト新築工事

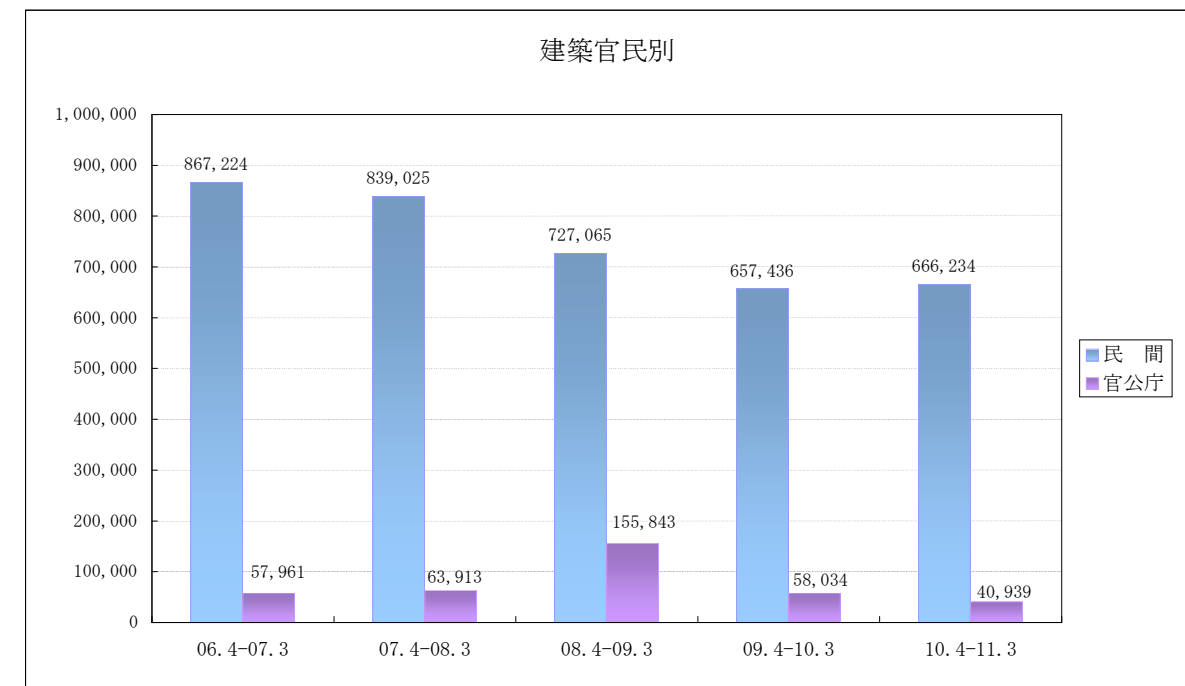
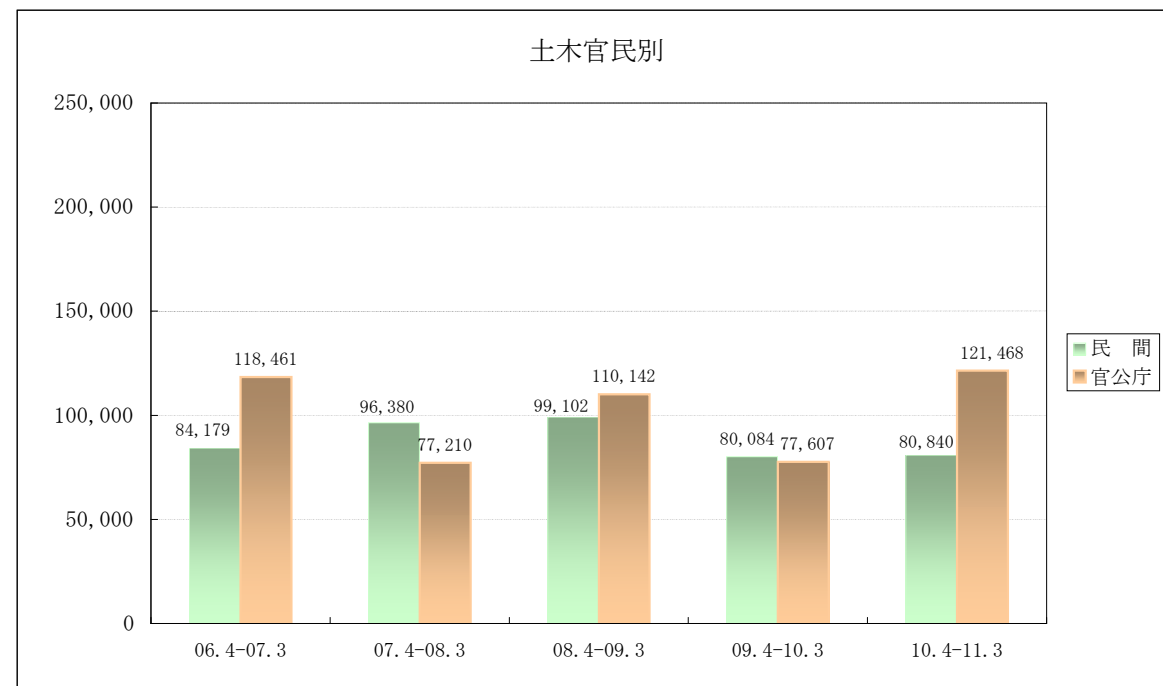
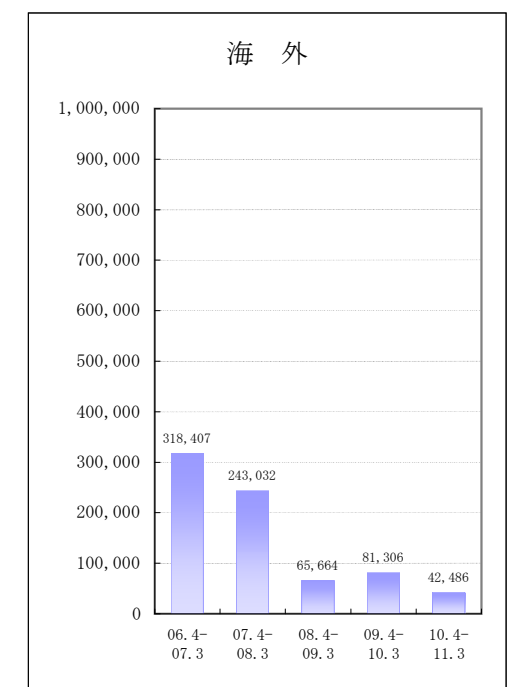
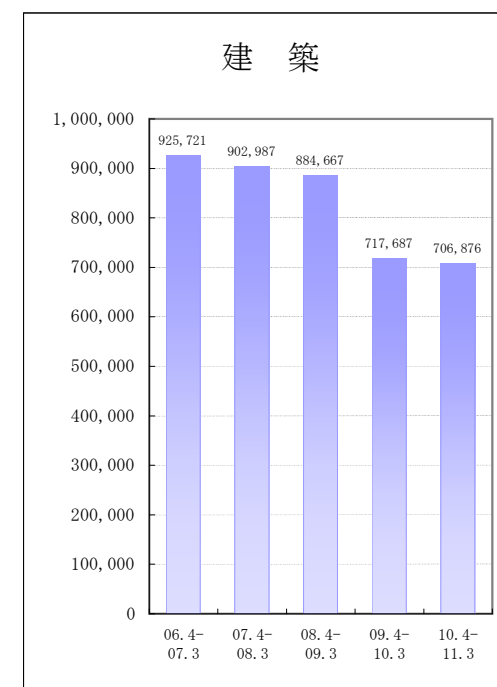
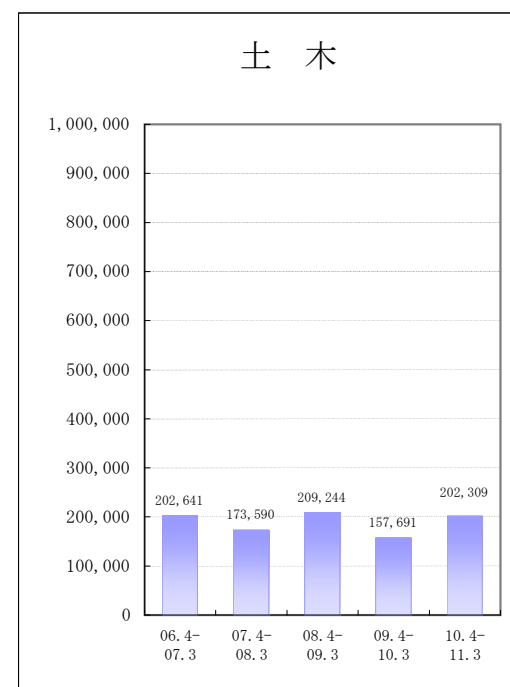
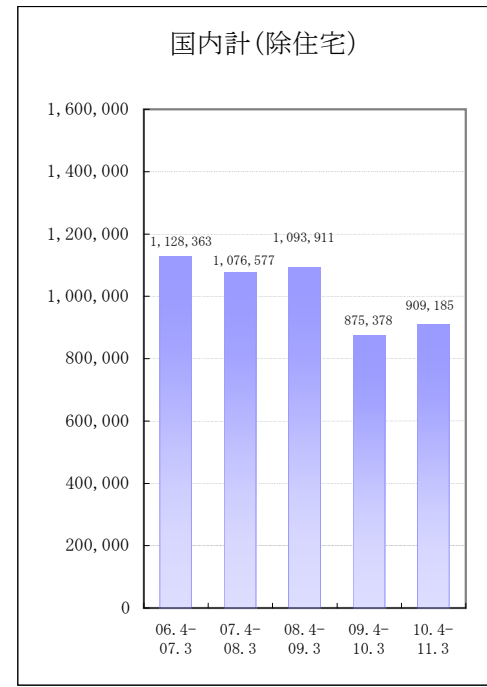
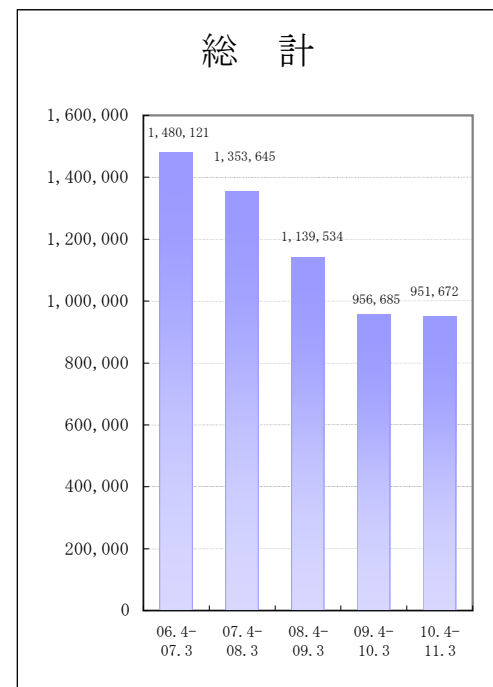
※単位未満を四捨五入しているため、必ずしも合計値とは一致しない。
※PFI事業は官庁工事に含めている。

[参考]通期受注目標と実績比		
(単位:億円)		
当初目標	実績	達成率
(a)	(b)	(b)/(a)
10,650	9,737	91.4%

※開発事業等221億円含む

セグメント別受注推移

単位:百万円



期間	総計	国内計(除住宅)	前項より抜粋								海外計	土木	建築	住宅								
			土木	民間	製造業	非製造業	官公庁	国の機関	地方の機関	外国公館他					建築	民間	製造業	非製造業	官公庁	国の機関	地方の機関	外国公館他
06.4-07.3	1,480,121	1,128,363	202,641	84,179	26,232	57,948	118,461	84,570	33,892	0	925,721	867,224	239,606	627,619	57,961	43,219	14,742	537	318,407	209,853	108,554	33,351
07.4-08.3	1,353,645	1,076,577	173,590	96,380	28,442	67,938	77,210	68,389	8,822	0	902,987	839,025	143,038	695,986	63,913	52,623	11,290	48	243,032	145,633	97,399	34,037
08.4-09.3	1,139,534	1,093,911	209,244	99,102	23,657	75,445	110,142	68,319	41,823	0	884,667	727,065	153,682	573,384	155,843	114,372	41,471	1,759	65,664	22,967	42,697	-20,041
09.4-10.3	956,685	875,378	157,691	80,084	16,034	64,051	77,607	71,310	6,297	0	717,687	657,436	105,295	552,140	58,034	38,533	19,502	2,217	81,306	9,666	71,640	0
10.4-11.3	951,672	909,185	202,309	80,840	14,236	66,604	121,468	97,029	24,439	0	706,876	666,234	124,671	541,562	40,939	18,008	22,931	-298	42,486	27,588	14,897	0