

受注状況

(上段:受注額/百万円、下段:対前年伸び率/%)

大成建設株式会社

		国内計 (住宅除く)																				海外計				住宅
		総計	土木	民間			官公庁			駐留軍 外国公館	建築	民間			官公庁			駐留軍 外国公館	土木	建築						
				小計	製造業	非製造業	小計	国の機関	地方の機関			小計	国の機関	地方の機関	小計	製造業	非製造業									
半 期 別	2002年度	1,185,746 0.3	1,031,144 2.7	227,084 4.2	52,710 -9.2	16,126 53.2	36,583 -23.1	173,027 10.7	82,398 1.4	90,629 20.8	1,348 -61.2	804,059 2.3	665,554 -4.0	108,631 -7.2	556,922 -3.3	136,233 46.5	64,150 55.8	72,082 39.2	2,273 6,394.3	201,062 -14.8	72,863 -11.7	28,199 -21.9	53,540 -10.8			
	(上半期)	577,156	471,931	100,813	29,100	12,404	16,696	70,409	22,537	47,872	1,303	371,119	288,094	44,289	243,805	82,806	34,460	48,345	219	75,893	55,446	20,447	29,332			
	(下半期)	608,590	559,213	126,271	23,610	3,722	19,887	102,618	59,861	42,757	45	432,940	377,460	64,342	313,117	53,427	29,690	23,737	2,054	25,169	17,417	7,752	24,208			
	2003年度	1,155,096 -2.6	1,011,187 -1.9	212,661 -6.4	69,732 32.3	13,214 -18.1	56,518 54.5	142,805 -17.5	91,308 10.8	51,496 -43.2	125 -90.7	798,526 -0.7	683,576 2.7	82,621 -23.9	600,954 7.9	112,047 -17.8	73,524 14.6	38,524 -46.6	2,903 27.7	82,849 -18.0	49,331 -32.3	33,518 18.9	61,060 14.0			
	(上半期)	542,089	481,730	94,674	45,364	6,639	38,725	49,241	21,602	27,639	69	387,057	349,870	43,292	306,578	35,848	16,919	18,929	1,338	32,202	16,466	15,736	28,157			
	(下半期)	613,007	529,457	117,987	24,368	6,575	17,793	93,564	69,706	23,857	56	411,469	333,706	39,329	294,376	76,199	56,605	19,595	1,565	50,647	32,865	17,782	32,903			
	2004年度	1,351,974 17.0	1,089,450 7.7	245,845 15.6	63,989 -8.2	17,058 29.1	46,931 -17.0	181,856 27.3	141,394 54.9	40,462 -21.4	0	843,605 5.6	775,739 13.5	155,161 87.8	620,578 3.3	63,918 -43.0	34,741 -52.7	29,178 -24.3	3,948 36.0	204,465 146.8	138,994 181.8	65,471 95.3	58,059 -4.9			
	(上半期)	631,124	471,207	66,332	24,754	7,945	16,810	41,577	26,404	15,173	0	404,874	380,554	60,632	319,921	23,020	11,159	11,862	1,301	135,823	108,327	27,496	24,093			
(下半期)	720,850	618,243	179,513	39,235	9,113	30,121	140,279	114,990	25,289	0	438,731	395,185	94,529	300,657	40,898	23,582	17,316	2,647	68,642	30,667	37,975	33,966				
2005年度	1,349,831 -0.2	1,141,836 4.8	215,116 -12.5	88,129 37.7	21,430 25.6	66,699 42.1	126,987 -30.2	82,066 -42.0	44,920 11.0	0	926,720 9.9	838,113 8.0	167,612 8.0	670,501 8.0	88,491 38.4	55,266 59.1	33,225 13.9	116 -97.1	163,562 -20.0	75,366 -45.8	88,196 34.7	44,433 -23.5				
(上半期)	667,217	599,446	105,210	44,740	10,841	33,899	60,470	34,447	26,023	0	494,236	432,684	97,657	335,026	61,510	37,998	23,510	45	46,076	24,594	21,483	21,695				
(下半期)	682,614	542,390	109,906	43,389	10,589	32,800	66,517	47,619	18,897	0	432,484	405,429	69,955	335,475	26,981	17,268	9,715	71	117,486	50,772	66,713	22,738				
四 半 期 別	2003年度	Q1	267,691 49.9	248,115 74.8	47,848 43.6	26,698 222.5	992 -59.9	25,707 342.9	21,099 -11.2	6,877 17.6	14,222 -20.6	50 -96.1	200,267 84.4	183,076 104.3	10,163 -6.9	172,913 -6.1	15,855 -16.6	2,802 -74.7	13,053 64.7	1,336 -	8,639 -65.9	1,360 -91.1	7,279 -27.6	10,937 -2.7		
		Q2	274,398 -31.2	233,615 -29.2	46,826 -30.6	18,666 -10.4	5,647 -43.1	13,018 19.5	28,142 -39.7	14,725 -11.8	13,417 -55.2	19 58.3	186,790 -28.8	166,794 -16.0	33,129 -0.7	133,665 -19.0	19,993 -68.7	14,117 -39.6	5,876 -85.5	2 -99.1	23,563 -53.4	15,106 -62.4	8,457 -18.6	17,220 -4.8		
		Q3	212,720 -1.0	187,467 -2.4	41,979 6.0	12,259 -5.3	3,472 242.4	8,786 -26.3	29,671 11.4	17,810 100.4	11,861 -33.2	50 35.1	145,487 -4.5	95,374 -20.2	2,985 -85.9	92,389 -6.1	48,557 57.4	36,895 138.8	11,662 -24.3	1,557 -22.3	15,117 13.2	5,580 -55.1	9,537 923.3	10,136 7.5		
		Q4	400,287 1.7	341,990 -6.9	76,009 -12.3	12,108 13.5	3,103 14.6	9,006 13.2	63,893 -15.9	51,896 1.8	11,997 -52.0	7 -12.5	265,981 -5.2	238,331 -7.6	36,344 -15.8	201,987 -6.0	27,641 22.5	19,709 38.4	7,933 -4.7	8 -84.0	35,530 200.7	27,285 446.4	8,245 20.9	22,767 54.0		
	2004年度	Q1	303,688 13.4	233,926 -5.7	22,583 -52.8	10,915 -59.1	3,167 219.6	7,748 -69.9	11,669 -44.7	4,164 -39.5	7,505 -47.2	-1 -	211,342 5.5	198,505 8.4	33,677 231.4	164,828 -4.7	11,724 -26.1	2,533 -9.6	9,191 -29.6	1,113 -16.7	60,805 603.8	50,682 3,626.6	10,123 39.1	8,957 -18.1		
		Q2	327,436 19.3	237,281 1.6	43,749 -6.6	13,839 -25.9	4,778 -15.4	9,062 -30.4	29,908 6.3	22,240 51.0	7,668 -42.8	1 -94.4	193,532 3.6	182,049 9.1	26,955 -18.6	155,093 16.0	11,296 -43.5	8,626 -38.9	2,671 -54.6	188 9,300.0	75,018 218.4	57,645 281.6	17,373 105.4	15,136 -12.1		
		Q3	251,572 18.3	196,542 4.8	29,856 -28.9	14,632 19.4	2,955 -14.9	11,677 32.9	15,223 -48.7	7,779 -56.3	7,445 -37.2	0 -	166,686 14.6	153,646 61.1	51,543 1,626.7	102,102 10.5	11,059 -77.2	6,453 -82.5	4,607 -60.5	1,981 27.2	44,435 194.0	21,551 286.3	22,884 140.0	10,595 4.5		
		Q4	469,278 17.2	421,701 23.3	149,658 96.9	24,603 103.2	6,159 98.5	18,444 104.8	125,055 95.7	107,210 106.6	17,844 48.7	0 -	272,043 2.3	241,539 1.3	42,984 18.3	198,555 -1.7	29,838 7.9	17,129 -13.1	12,709 60.2	666 8,225.0	24,206 -31.9	9,117 -66.6	15,090 83.0	23,371 2.7		
	2005年度	Q1	289,795 -4.6	262,045 12.0	34,701 53.7	21,255 94.7	2,907 -8.2	18,348 136.8	13,446 15.2	9,551 129.3	3,895 -48.1	0 -	227,344 7.6	215,216 8.4	56,330 67.3	158,886 -3.6	12,090 3.1	-266 -	12,356 34.5	39 -96.5	21,191 -65.1	12,051 -76.2	9,141 -9.7	6,558 -26.8		
		Q2	377,422 15.3	337,401 42.2	70,509 61.2	23,485 69.7	7,934 66.1	15,551 71.6	47,024 57.2	24,896 11.9	22,128 188.6	0 -	266,892 37.9	217,468 19.5	41,327 53.3	176,140 13.6	49,420 337.5	38,264 343.6	11,154 317.6	6 -96.8	24,885 -66.8	12,543 -78.2	12,342 -29.0	15,137 0.0		
		Q3	257,539 2.4	210,456 7.1	39,112 31.0	15,250 4.2	5,552 87.9	9,699 -16.9	23,861 56.7	10,035 29.0	13,826 85.7	0 -	171,343 2.8	152,158 -1.0	28,565 -44.6	123,593 21.0	19,159 73.2	12,589 95.1	6,569 42.6	27 -98.6	37,742 -15.1	15,176 -29.6	22,566 -1.4	9,341 -11.8		
		Q4	425,075 -9.4	331,934 -21.3	70,794 -52.7	28,139 14.4	5,038 -18.2	23,101 25.2	42,656 -65.9	37,585 -64.9	5,071 -71.6	0 -	261,140 -4.0	253,272 4.9	41,390 -3.7	211,881 6.7	7,824 -73.8	4,679 -72.7	3,145 -75.3	45 -93.2	79,744 229.4	35,597 290.4	44,147 192.6	13,397 -42.7		
	2006年度	Q1	279,317 -3.6	253,042 -3.4	32,868 -5.3	17,643 -17.0	6,383 119.6	11,262 -38.6	15,225 13.2	13,323 39.5	1,901 -51.2	0 -	220,172 -3.2	205,171 -4.7	65,904 17.0	139,267 -12.3	14,493 19.9	13,144 -	1,350 -89.1	508 1,202.6	20,694 -2.3	13,830 14.8	6,864 -24.9	5,581 -14.9		
		Q2	426,839 13.1	238,822 -29.2	32,458 -54.0	15,442 -34.2	3,320 -58.2	12,123 -22.0	17,015 -63.8	11,657 -53.2	5,357 -75.8	0 -	206,366 -22.7	196,791 -9.5	41,206 -0.3	155,585 -11.7	9,567 -80.6	2,201 -94.2	7,367 -34.0	6 0.0	178,569 617.6	139,235 1,010.1	39,334 218.7	9,447 -37.6		
	06.4~06.9		706,156 5.8	491,865 -17.9	65,326 -37.9	33,087 -26.0	9,702 -10.5	23,385 -31.0	32,239 -46.7	24,980 -27.5	7,260 -72.1	0 -	426,538 -13.7	401,962 -7.1	107,110 9.7	294,853 -12.0	24,061 -60.9	15,345 -59.6	8,716 -62.9	515 1,044.4	199,264 332.5	153,066 522.4	46,198 115.0	15,028 -30.7		

※単位未満を四捨五入しているため、必ずしも合計値とは一致しない。

※PFI事業に関する受注は官庁工事に含めている。

※その他開発事業等で別途127億の受注がある。

上半期受注に関するコメント

- ・土木工事:民間は、製造業が低迷し、非製造業においても鉄道他で大幅減少となったため、対前年同期比で減少しております。官公庁は、国における道路、治山治水で、また地方における上下水道で減少したため、対前年同期比で大幅に減少しております。
- ・建築工事:民間は、製造業は好調でしたが、非製造業における住宅、教育研究文化施設が減少したため、対前年同期比で減少しております。官公庁は、国における事務所・庁舎、地方における住宅が昨年好調だった反動で減少し、対前年同期比で大幅減となっております。
- ・海外工事:道路の大型工事があり、大幅増となっております。

※第2四半期における主な大型工事

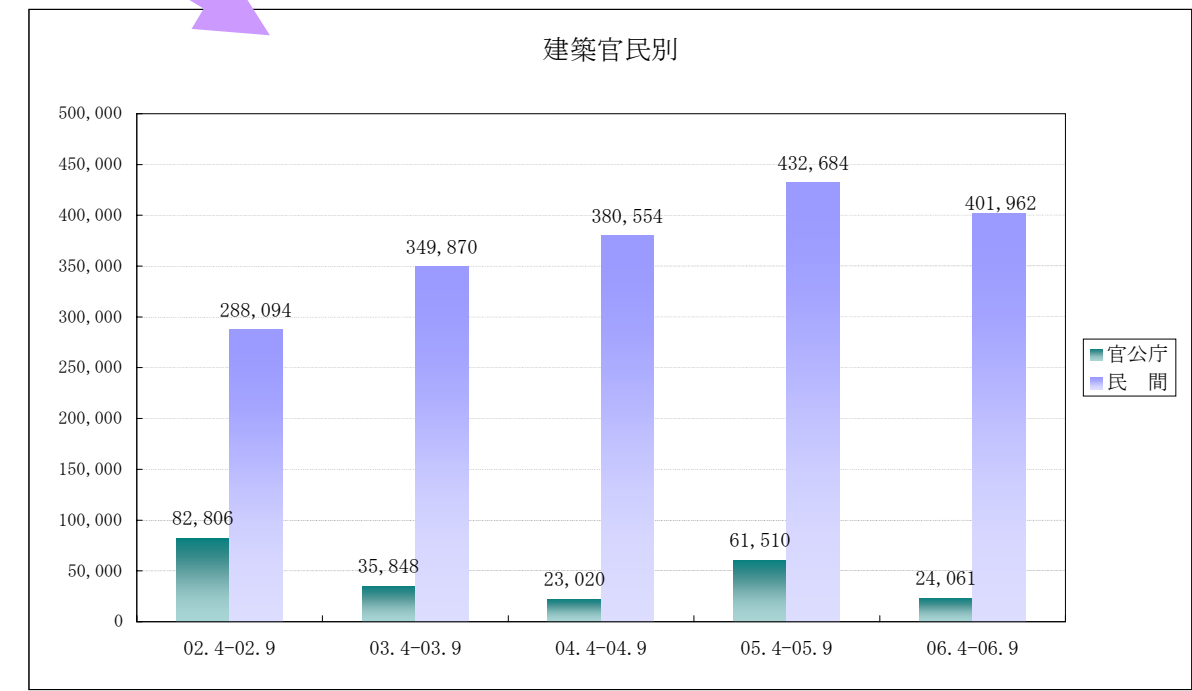
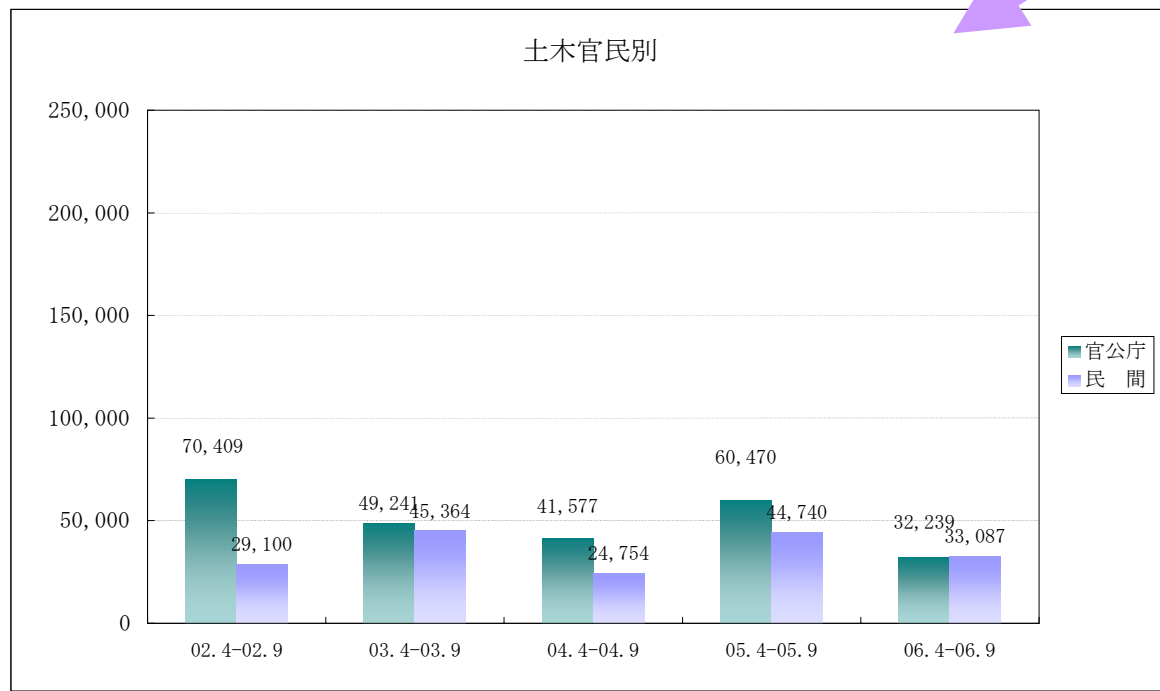
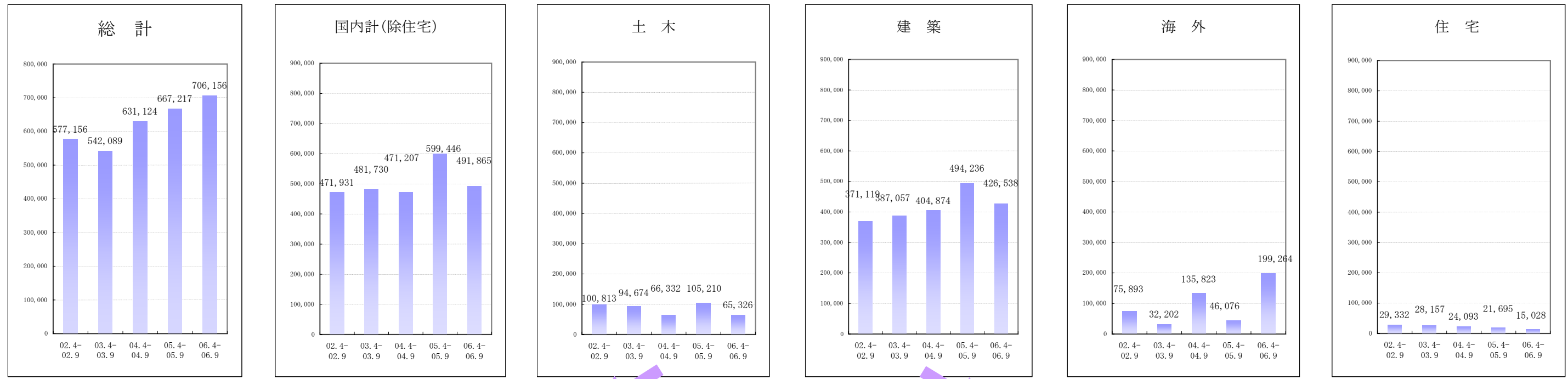
《土木》道路:アルジェリア東西高速道路建設工事(東工区):100億円以上、他100億円以上1件

《建築》事務所:赤坂四丁目薬研坂南地区第一種市街地再開発事業施設建築物新築工事:100億円以上、(仮称)西新宿7丁目ビル計画新築工事:100億円以上 他100億円以上1件 **その他建築**:UAEゲートウェイタワー&ポディウム新築工事の内低層部建設工事:100億円以上

工場:50億円以上1件

セグメント別受注推移

単位:百万円



前項より抜粋 (単位/百万円)

	総計	国内計(除住宅)	土木				建築				海外計	土木	建築	住宅								
			土木	民間	製造業	非製造業	官公庁	国の機関	地方の機関	外国公館他	民間	製造業	非製造業	官公庁	国の機関	地方の機関	外国公館他					
02.4-02.9	577,156	471,931	100,813	29,100	12,404	16,696	70,409	22,537	47,872	1,303	371,119	288,094	44,289	243,805	82,806	34,460	48,345	219	75,893	55,446	20,447	29,332
03.4-03.9	542,089	481,730	94,674	45,364	6,639	38,725	49,241	21,602	27,639	69	387,057	349,870	43,292	306,578	35,848	16,919	18,929	1,338	32,202	16,466	15,736	28,157
04.4-04.9	631,124	471,207	66,332	24,754	7,945	16,810	41,577	26,404	15,173	0	404,874	380,554	60,632	319,921	23,020	11,159	11,862	1,301	135,823	108,327	27,496	24,093
05.4-05.9	667,217	599,446	105,210	44,740	10,841	33,899	60,470	34,447	26,023	0	494,236	432,684	97,657	335,026	61,510	37,998	23,510	45	46,076	24,594	21,483	21,695
06.4-06.9	706,156	491,865	65,326	33,087	9,702	23,385	32,239	24,980	7,260	0	426,538	401,962	107,110	294,853	24,061	15,345	8,716	515	199,264	153,066	46,198	15,028