

受注状況

(上段:受注額/百万円、下段:対前年伸び率/%)

半 期 別	年度	総計	国内計																海外計				
			土木	小計	民間		小計	官公庁		駐留軍 外国公館	建築	小計	民間		小計	官公庁		駐留軍 外国公館	土木	建築			
					製造業	非製造業		国の機関	地方の機関				製造業	非製造業		国の機関	地方の機関						
半 期 別	2011年度	1,037,245	935,802	214,595	103,982	21,849	82,132	110,613	69,943	40,669	0	721,206	666,387	166,981	499,406	54,594	26,590	28,004	224	101,443	30,122	71,321	
	(上半期)	9.0	2.9	6.1	28.6	53.5	23.3	-8.9	-27.9	66.4	—	2.0	0.0	33.9	-7.8	33.3	47.7	22.1	—	138.8	9.2	378.7	
	(下半期)	423,285	423,683	82,958	42,650	9,416	33,233	40,308	14,037	26,270	0	340,724	321,016	89,064	231,951	19,648	10,787	8,860	59	-397	-3,596	3,198	
	2012年度	1,037,876	998,404	255,450	73,770	17,839	55,931	181,679	112,182	69,498	0	742,954	670,561	131,738	538,822	71,995	19,025	52,971	398	39,471	8,459	31,012	
	(上半期)	0.1	6.7	19.0	-29.1	-18.4	-31.9	64.2	60.4	70.9	—	3.0	0.6	-21.1	7.9	31.9	-28.5	89.2	77.7	-61.1	-71.9	-56.5	
	(下半期)	445,467	444,067	133,897	37,175	10,153	27,022	96,721	53,667	43,055	0	310,170	271,099	69,742	201,358	38,685	2,924	35,762	385	1,400	247	1,152	
	2013年度	1,221,818	1,154,473	310,075	114,543	17,820	96,723	195,531	138,344	57,188	0	844,398	723,015	159,976	563,040	121,328	60,866	60,462	55	67,345	50,155	17,190	
	(上半期)	17.7	15.6	21.4	55.3	-0.1	72.9	7.6	23.3	-17.7	—	13.7	7.8	21.4	4.5	68.5	219.9	14.1	-86.2	70.6	492.9	-44.6	
(下半期)	567,173	553,855	112,958	55,088	9,177	45,911	57,870	43,054	14,816	0	440,897	389,671	71,597	318,074	51,172	21,935	29,237	55	13,317	3,351	9,966		
2014年度	1,393,715	1,366,285	443,038	158,198	14,251	143,947	284,839	223,795	61,044	0	923,247	736,042	106,746	629,296	187,050	93,249	93,802	154	27,430	5,196	22,233		
(上半期)	14.1	18.3	42.9	38.1	-20.0	48.8	45.7	46.5	43.7	—	9.3	1.8	-33.3	11.8	54.2	53.2	55.1	180.0	-59.3	-89.6	29.3		
(下半期)	618,152	574,374	178,872	36,093	4,670	31,423	142,778	104,435	38,344	0	395,503	266,777	48,346	218,431	128,725	64,766	63,959	1	43,778	26,063	17,715		
(下半期)	775,563	791,911	264,166	122,105	9,581	112,524	142,061	119,360	22,700	0	527,744	469,265	58,400	410,865	58,325	28,483	29,843	153	-16,348	-20,867	4,518		
四 半 期 別	2012年度	Q1	215,521	221,178	70,056	15,389	6,352	9,037	54,666	24,843	29,824	0	151,122	129,882	31,224	98,658	20,887	877	20,011	353	-5,657	-2,300	-3,356
		Q2	229,946	222,889	63,841	21,786	3,800	17,984	42,055	28,824	13,231	0	159,049	141,218	38,518	102,700	17,798	2,047	15,751	33	7,057	2,548	4,509
		Q3	152,414	135,956	34,786	13,757	2,738	11,020	21,028	10,879	10,150	0	101,169	86,040	24,569	61,471	15,120	4,633	10,487	8	16,459	6,677	9,783
		Q4	439,994	418,381	86,766	22,837	4,949	17,888	63,929	47,636	16,293	0	331,614	313,421	37,426	275,994	18,190	11,468	6,722	4	21,613	1,535	20,078
	2013年度	Q1	203,335	197,080	48,153	24,739	5,303	19,436	23,413	18,516	4,898	0	148,927	127,779	33,015	94,764	21,099	14,072	7,027	48	6,255	2,690	3,564
		Q2	363,838	356,775	64,805	30,349	3,874	26,474	34,456	24,538	9,918	0	291,970	261,892	38,581	223,311	30,072	7,863	22,211	7	7,063	661	6,402
		Q3	208,592	201,052	63,362	16,503	2,643	13,860	46,858	22,265	24,592	0	137,689	123,958	30,216	93,741	13,732	12,064	1,668	0	7,540	3,083	4,458
		Q4	446,052	399,566	133,755	42,951	6,000	36,951	90,803	73,025	17,779	0	265,811	209,388	58,162	151,224	56,425	26,869	29,556	0	46,487	43,721	2,765
	2014年度	Q1	289,362	257,405	117,579	17,454	1,804	15,652	100,125	81,811	18,312	0	139,827	119,396	21,346	98,048	20,431	640	19,790	1	31,958	20,677	11,281
		Q2	328,791	316,969	61,293	18,638	2,866	15,771	42,655	22,623	20,031	0	255,676	147,381	27,000	120,382	108,295	64,125	44,170	0	11,822	5,386	6,436
		Q3	245,515	237,642	52,524	15,597	4,844	10,753	36,927	30,445	6,482	0	185,118	156,027	34,589	121,438	29,091	14,613	14,478	0	7,873	6,095	1,778
		Q4	530,048	554,268	211,643	106,509	4,737	101,770	105,134	88,916	16,219	0	342,626	313,240	23,812	289,429	29,233	13,869	15,364	153	-24,221	-26,961	2,740
	2015年度	Q1	363,424	353,083	74,933	26,749	5,250	21,499	48,184	47,315	869	0	278,149	260,683	30,025	230,659	17,465	6,165	11,300	0	10,342	9,669	673
		Q2	326,400	314,169	68,868	33,067	4,114	28,954	35,801	30,466	5,335	0	245,302	226,304	54,434	171,869	18,977	9,880	9,097	21	12,231	12,533	-303
	15.4~15.9		689,825	667,251	143,802	59,816	9,364	50,453	83,984	77,781	6,205	0	523,450	486,987	84,459	402,527	36,442	16,045	20,397	21	22,572	22,202	370
			11.6	16.2	-19.6	65.7	100.5	60.6	-41.2	-25.5	-83.8	—	32.4	82.5	74.7	84.3	-71.7	-75.2	-68.1	—	-48.4	-14.8	-97.9

〔参考〕受注目標と実績比

(単位:億円)

	目標 (a)	実績 (b)	達成率 (b) / (a)
第2四半期	6,000	6,898	115.0%
通 期	12,350	—	55.9%

※開発事業等は含まない

※当第2四半期累計期間における主な受注工事

【土木】 横浜環状南線 桂台トンネル工事  
中央新幹線南アルプストンネル新設(山梨工区)  
小石原川ダム導水施設建設工事  
ベトナム・ホアラクハイテクパークインフラ開発工事CP1A  
東京外かく環状道路 中央ジャンクションランプ橋(下部工)工事

【建築】 西品川一丁目地区第一種市街地再開発事業(A街区) 施設建築物新築工事及び公共施設工事  
(仮称)TGMM芝浦プロジェクト(A棟・ホテル棟新築工事)  
(仮称)丸の内3-2計画 新築工事  
ファナック(株)壬生工場(B工区)建設工事  
(仮称)MM59街区B区画開発計画工事

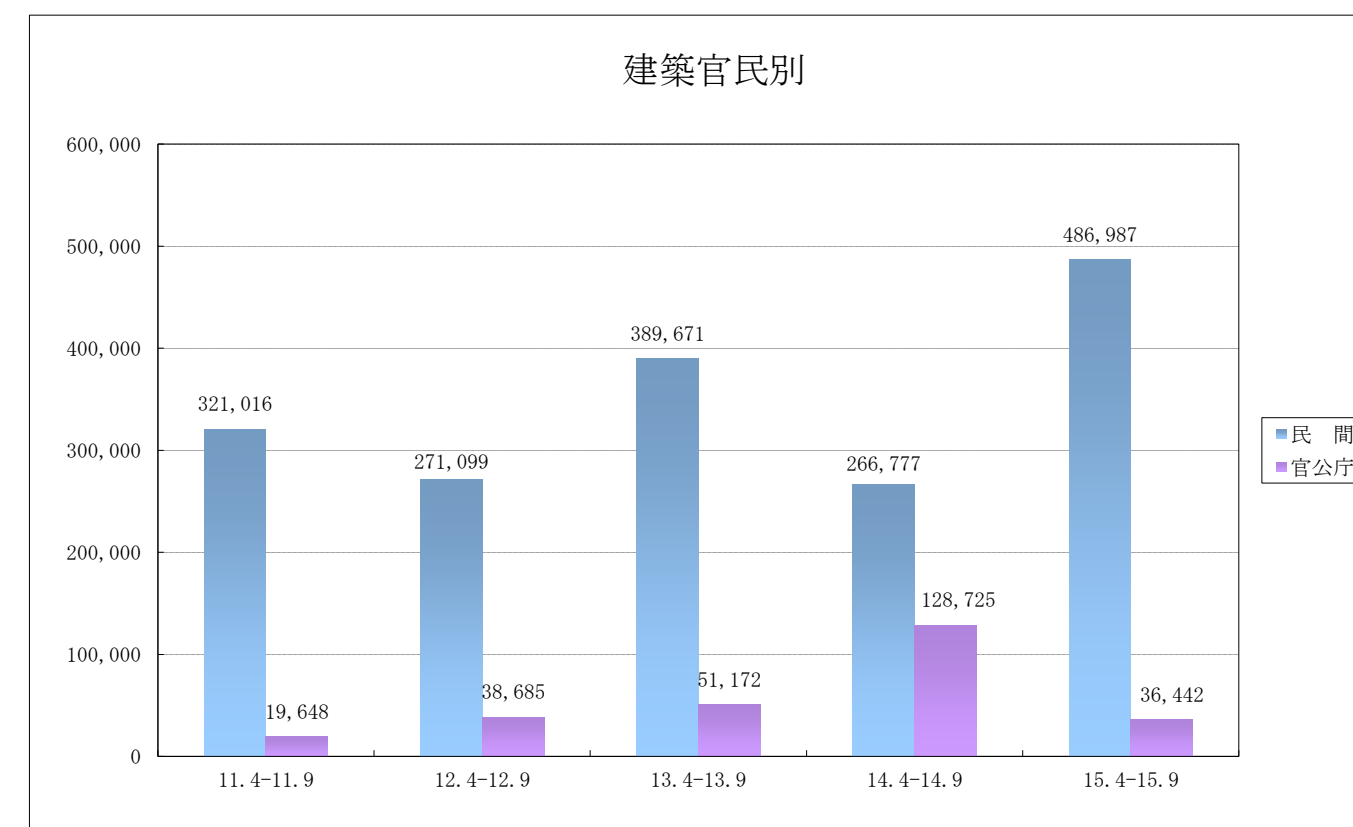
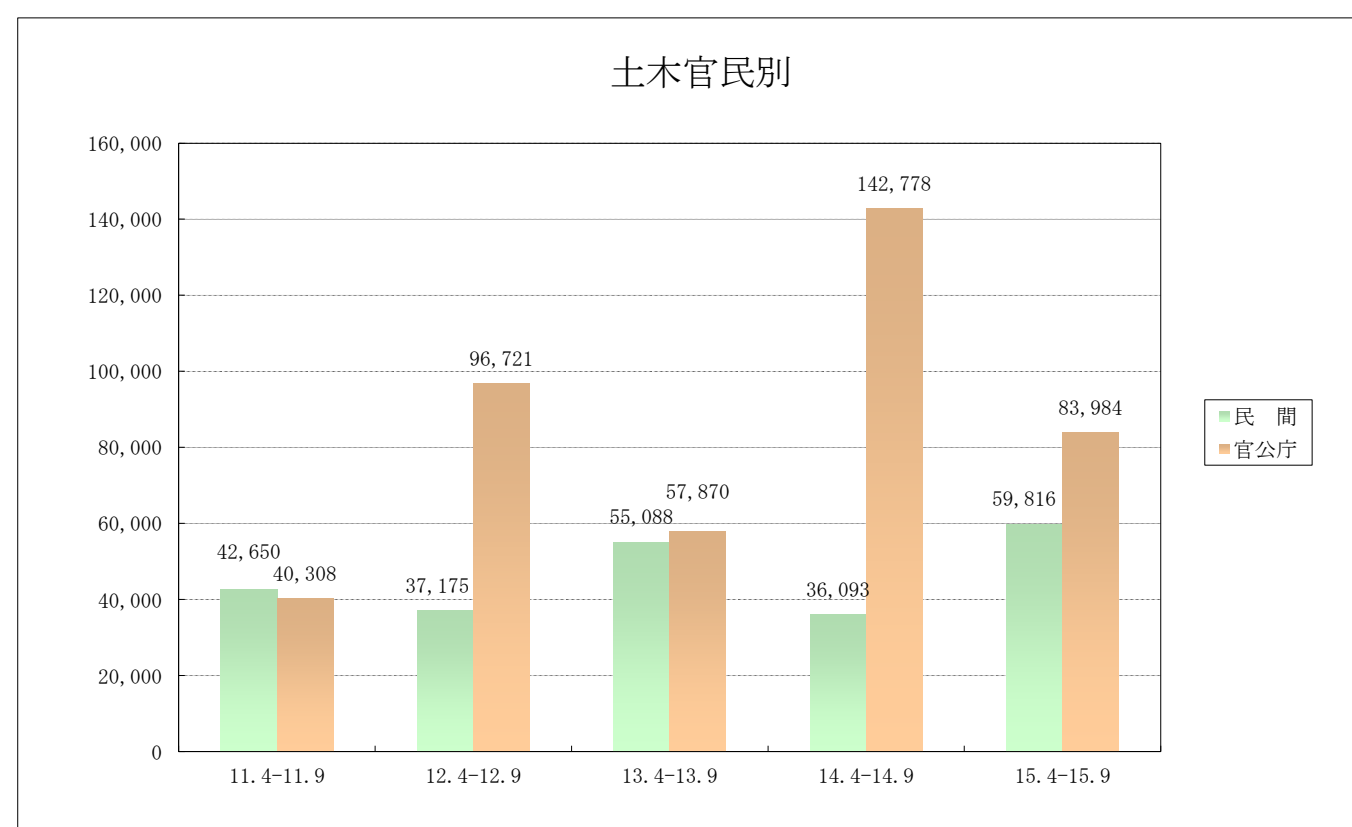
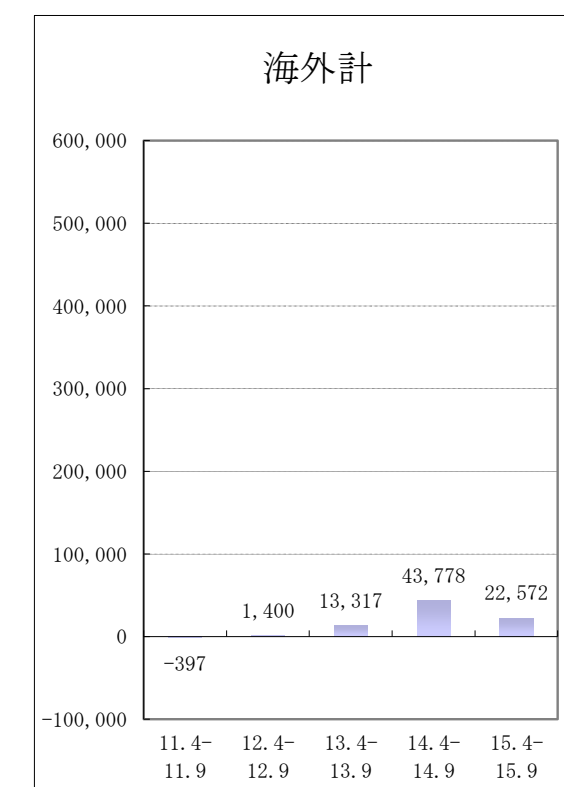
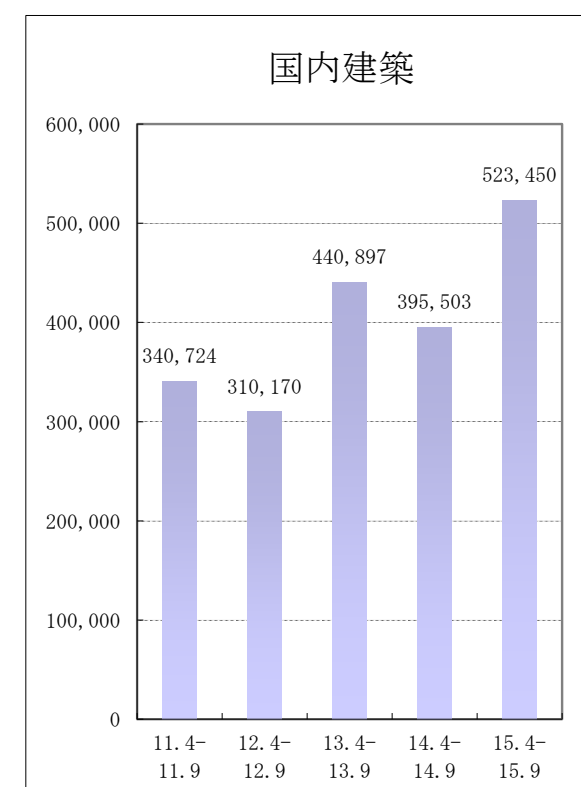
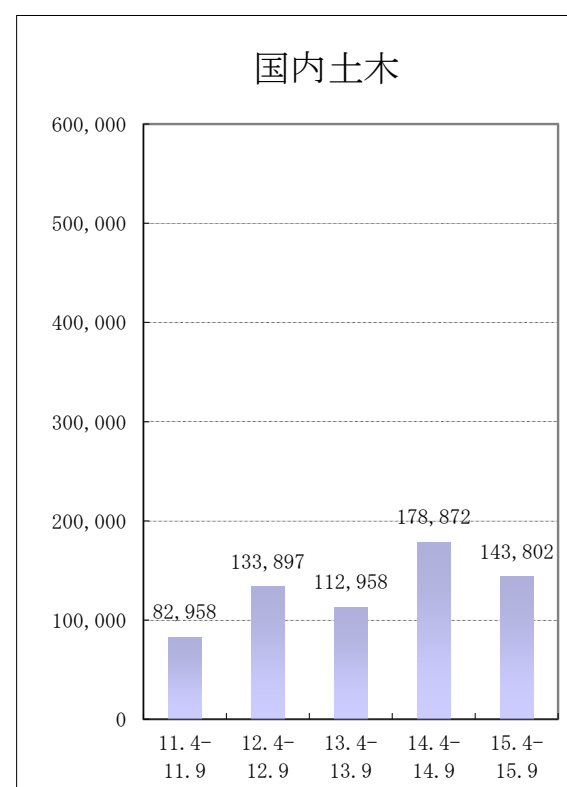
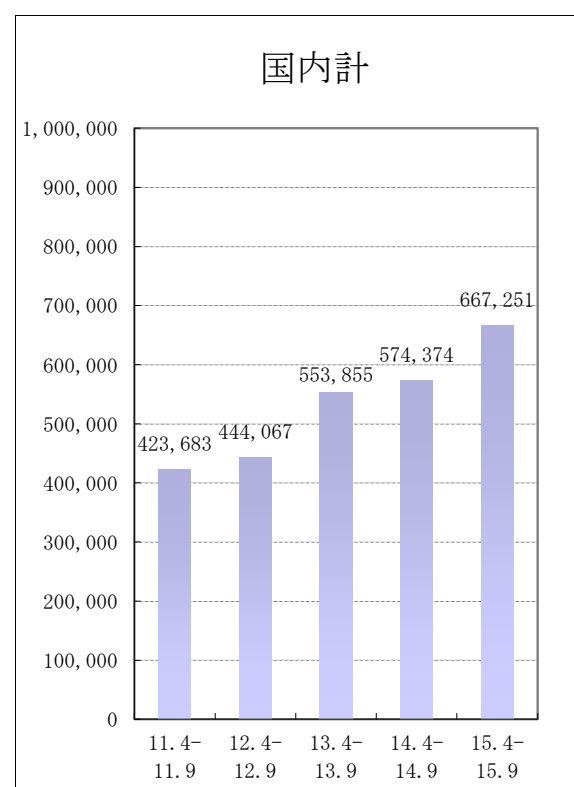
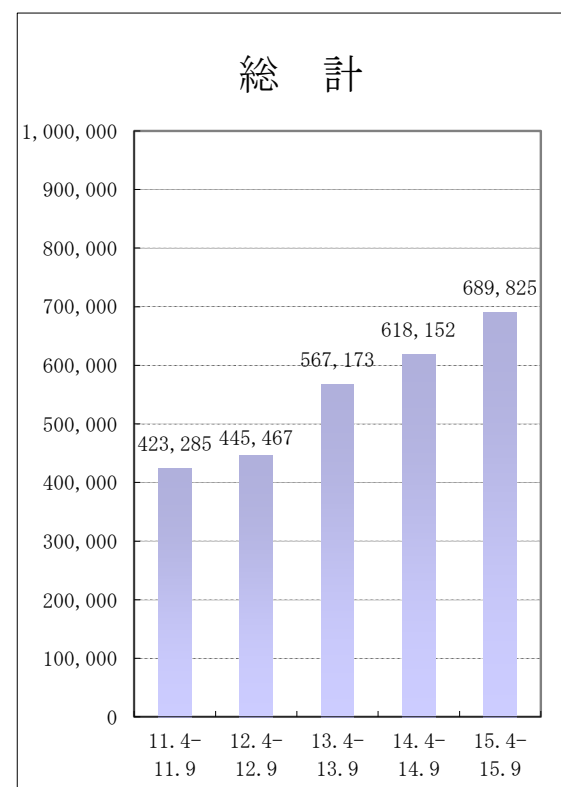
※単位未満を四捨五入しているため、必ずしも合計値とは一致しない。

※PFI事業に関する受注は官庁工事に含めている。

※開発事業等は含まない。

セグメント別受注推移

単位:百万円



前項より抜粋 (単位:百万円)

期間	総計	国内計	土木							建築	建築							海外計	土木	建築	
			土木	民間	製造業	非製造業	官公庁	国の機関	地方の機関		外国公館他	民間	製造業	非製造業	官公庁	国の機関	地方の機関				外国公館他
11.4-11.9	423,285	423,683	82,958	42,650	9,416	33,233	40,308	14,037	26,270	0	340,724	321,016	89,064	231,951	19,648	10,787	8,860	59	-397	-3,596	3,198
12.4-12.9	445,467	444,067	133,897	37,175	10,153	27,022	96,721	53,667	43,055	0	310,170	271,099	69,742	201,358	38,685	2,924	35,762	385	1,400	247	1,152
13.4-13.9	567,173	553,855	112,958	55,088	9,177	45,911	57,870	43,054	14,816	0	440,897	389,671	71,597	318,074	51,172	21,935	29,237	55	13,317	3,351	9,966
14.4-14.9	618,152	574,374	178,872	36,093	4,670	31,423	142,778	104,435	38,344	0	395,503	266,777	48,346	218,431	128,725	64,766	63,959	1	43,778	26,063	17,715
15.4-15.9	689,825	667,251	143,802	59,816	9,364	50,453	83,984	77,781	6,205	0	523,450	486,987	84,459	402,527	36,442	16,045	20,397	21	22,572	22,202	370