

受注状況

(上段:受注額/百万円、下段:対前年伸び率/%)

年 度 別	半 期 別	年 度 別	総計	国内計																海外計			
				土木	民間			官公庁			駐留軍 外国公館	建築	民間			官公庁			駐留軍 外国公館	土木	建築		
					小計	製造業	非製造業	小計	国の機関	地方の機関			小計	国の機関	地方の機関								
		2011年度	1,037,245 9.0	935,802 2.9	214,595 6.1	103,982 28.6	21,849 53.5	82,132 23.3	110,613 -8.9	69,943 -27.9	40,669 66.4	0 -	721,206 2.0	666,387 0.0	166,981 33.9	499,406 -7.8	54,594 33.3	26,590 47.7	28,004 22.1	224 -	101,443 138.8	30,122 9.2	71,321 378.7
		2012年度	1,037,876 0.1	998,404 6.7	255,450 19.0	73,770 -29.1	17,839 -18.4	55,931 -31.9	181,679 64.2	112,182 60.4	69,498 70.9	0 -	742,954 3.0	670,561 0.6	131,738 -21.1	538,822 7.9	71,995 31.9	19,025 -28.5	52,971 89.2	398 77.7	39,471 -61.1	8,459 -71.9	31,012 -56.5
		2013年度	1,221,818 17.7	1,154,473 15.6	310,075 21.4	114,543 55.3	17,820 -0.1	96,723 72.9	195,531 7.6	138,344 23.3	57,188 -17.7	0 -	844,398 13.7	723,015 7.8	159,976 21.4	563,040 4.5	121,328 68.5	60,866 219.9	60,462 14.1	55 -86.2	67,345 70.6	50,155 492.9	17,190 -44.6
		2014年度	1,393,715 14.1	1,366,285 18.3	443,038 42.9	158,198 38.1	14,251 -20.0	143,947 48.8	284,839 45.7	223,795 46.5	61,044 43.7	0 -	923,247 9.3	736,042 1.8	106,746 -33.3	629,296 11.8	187,050 54.2	93,249 53.2	93,802 55.1	154 180.0	27,430 -59.3	5,196 -89.6	22,233 29.3
四 半 期 別	2011年度	Q1	178,429 91.0	177,343 90.5	43,831 43.9	25,032 33.1	5,292 102.0	19,740 21.9	18,798 61.3	8,787 -8.7	10,012 393.2	0 -	133,513 113.2	127,094 118.3	20,719 67.8	106,375 131.8	6,409 45.7	1,022 31.9	5,388 48.6	9 -	1,086 228.1	200 -	885 -42.8
		Q2	244,856 -18.8	246,340 -13.9	39,127 -35.6	17,618 -15.5	4,124 -40.0	13,493 -3.4	21,510 -46.1	5,250 -85.3	16,258 285.4	0 -	207,211 -8.0	193,922 -8.7	68,345 -0.5	125,576 -12.6	13,239 2.7	9,765 271.4	3,472 -66.1	50 -	-1,483 -	-3,796 -	2,313 -85.9
		Q3	252,569 47.5	198,022 13.8	54,687 10.5	21,812 31.4	4,171 61.9	17,642 25.8	32,876 -0.1	26,247 17.4	6,630 -37.1	0 -	143,336 15.1	133,419 15.9	35,076 -	98,344 -16.1	9,783 4.7	7,906 296.9	1,878 -74.5	135 132.8	54,546 -	11,283 -	43,264 -
		Q4	361,392 -6.2	314,097 -11.8	76,950 24.9	39,520 60.7	8,262 280.4	31,258 39.4	37,430 1.1	29,660 1.0	7,768 1.5	0 -	237,148 -19.5	211,953 -24.4	42,841 -6.3	169,111 -28.0	25,163 75.9	7,897 -37.4	17,266 918.6	30 -	47,295 61.9	22,435 -24.3	24,859 -
	2012年度	Q1	215,521 20.8	221,178 24.7	70,056 59.8	15,389 -38.5	6,352 20.0	9,037 -54.2	54,666 190.8	24,843 182.7	29,824 197.9	0 -	151,122 13.2	129,882 2.2	31,224 50.7	98,658 -7.3	20,887 225.9	877 -14.2	20,011 271.4	353 3,822.2	-5,657 -	-2,300 -	-3,356 -
		Q2	229,946 -6.1	222,889 -9.5	63,841 63.2	21,786 23.7	3,800 -7.9	17,984 33.3	42,055 95.5	28,824 448.9	13,231 -18.6	0 -	159,049 -23.2	141,218 -27.2	38,518 -43.6	102,700 -18.2	17,798 34.4	2,047 -79.0	15,751 353.5	33 -34.0	7,057 -	2,548 -	4,509 94.9
		Q3	152,414 -39.7	135,956 -31.3	34,786 -36.4	13,757 -36.9	2,738 -34.4	11,020 -37.5	21,028 -36.0	10,879 -58.5	10,150 53.1	0 -	101,169 -29.4	86,040 -35.5	24,569 -30.0	61,471 -37.5	15,120 54.6	4,633 -41.4	10,487 458.7	8 -94.0	16,459 -69.8	6,677 -40.8	9,783 -77.4
		Q4	439,994 21.7	418,381 33.2	86,766 12.8	22,837 -42.2	4,949 -40.1	17,888 -42.8	63,929 70.8	47,636 60.6	16,293 109.7	0 -	331,614 39.8	313,421 47.9	37,426 -12.6	275,994 63.2	18,190 -27.7	11,468 45.2	6,722 -61.1	4 -86.7	21,613 -54.3	1,535 -93.2	20,078 -19.2
	2013年度	Q1	203,335 -5.7	197,080 -10.9	48,153 -31.3	24,739 60.8	5,303 -16.5	19,436 115.1	23,413 -57.2	18,516 -25.5	4,898 -83.6	0 -	148,927 -1.5	127,779 -1.6	33,015 5.7	94,764 -3.9	21,099 1.0	14,072 1,504.6	7,027 -64.9	48 -86.4	6,255 -	2,690 -	3,564 -
		Q2	363,838 58.2	356,775 60.1	64,805 1.5	30,349 39.3	3,874 1.9	26,474 47.2	34,456 -18.1	24,538 -14.9	9,918 -25.0	0 -	291,970 83.6	261,892 85.5	38,581 0.2	223,311 117.4	30,072 69.0	7,863 284.1	22,211 41.0	7 -78.8	7,063 0.1	661 -74.1	6,402 42.0
		Q3	208,592 36.9	201,052 47.9	63,362 82.1	16,503 20.0	2,643 -3.5	13,860 25.8	46,858 122.8	22,265 104.7	24,592 142.3	0 -	137,689 36.1	123,958 44.1	30,216 23.0	93,741 52.5	13,732 -9.2	12,064 160.4	1,668 -84.1	0 -	7,540 -54.2	3,083 -53.8	4,458 -54.4
		Q4	446,052 1.4	399,566 -4.5	133,755 54.2	42,951 88.1	6,000 21.2	36,951 106.6	90,803 42.0	73,025 53.3	17,779 9.1	0 -	265,811 -19.8	209,388 -33.2	58,162 55.4	151,224 -45.2	56,425 210.2	26,869 134.3	29,556 339.7	0 -	46,487 115.1	43,721 2,748.3	2,765 -86.2
	2014年度	Q1	289,362 42.3	257,405 30.6	117,579 144.2	17,454 -29.4	1,804 -66.0	15,652 -19.5	100,125 327.6	81,811 341.8	18,312 273.9	0 -	139,827 -6.1	119,396 -6.6	21,346 -35.3	98,048 3.5	20,431 -3.2	640 -95.5	19,790 181.6	1 -97.9	31,958 410.8	20,677 668.7	11,281 216.4
		Q2	328,791 -9.6	316,969 -11.2	61,293 -5.4	18,638 -38.6	2,866 -26.0	15,771 -40.4	42,655 23.8	22,623 -7.8	20,031 102.0	0 -	255,676 -12.4	147,381 -43.7	27,000 -30.0	120,382 -46.1	108,295 260.1	64,125 715.5	44,170 98.9	0 -	11,822 67.4	5,386 714.8	6,436 0.5
		Q3	245,515 17.7	237,642 18.2	52,524 -17.1	15,597 -5.5	4,844 83.3	10,753 -22.4	36,927 -21.2	30,445 36.7	6,482 -73.6	0 -	185,118 34.4	156,027 25.9	34,589 14.5	121,438 29.5	29,091 111.8	14,613 21.1	14,478 768.0	0 -	7,873 4.4	6,095 97.7	1,778 -60.1
		Q4	530,048 18.8	554,268 38.7	211,643 58.2	106,509 148.0	4,737 -21.1	101,770 175.4	105,134 15.8	88,916 21.8	16,219 -8.8	0 -	342,626 28.9	313,240 49.6	23,812 -59.1	289,429 91.4	29,233 -48.2	13,869 -48.4	15,364 -48.0	153 -	-24,221 -	-26,961 -	2,740 -0.9
2015.4~6		363,424 25.6	353,083 37.2	74,933 -36.3	26,749 53.2	5,250 191.2	21,499 37.4	48,184 -51.9	47,315 -42.2	869 -95.3	0 -	278,149 98.9	260,683 118.3	30,025 40.7	230,659 135.3	17,465 -14.5	6,165 861.8	11,300 -42.9	0 -	10,342 -67.6	9,669 -53.2	673 -94.0	

【参考】受注目標と実績比

(単位: 億円)

	目標 (a)	実績 (b)	達成率 (b) / (a)
第2四半期	6,100	3,674	60.2%
通期	12,500		29.4%

※開発事業等は含まない

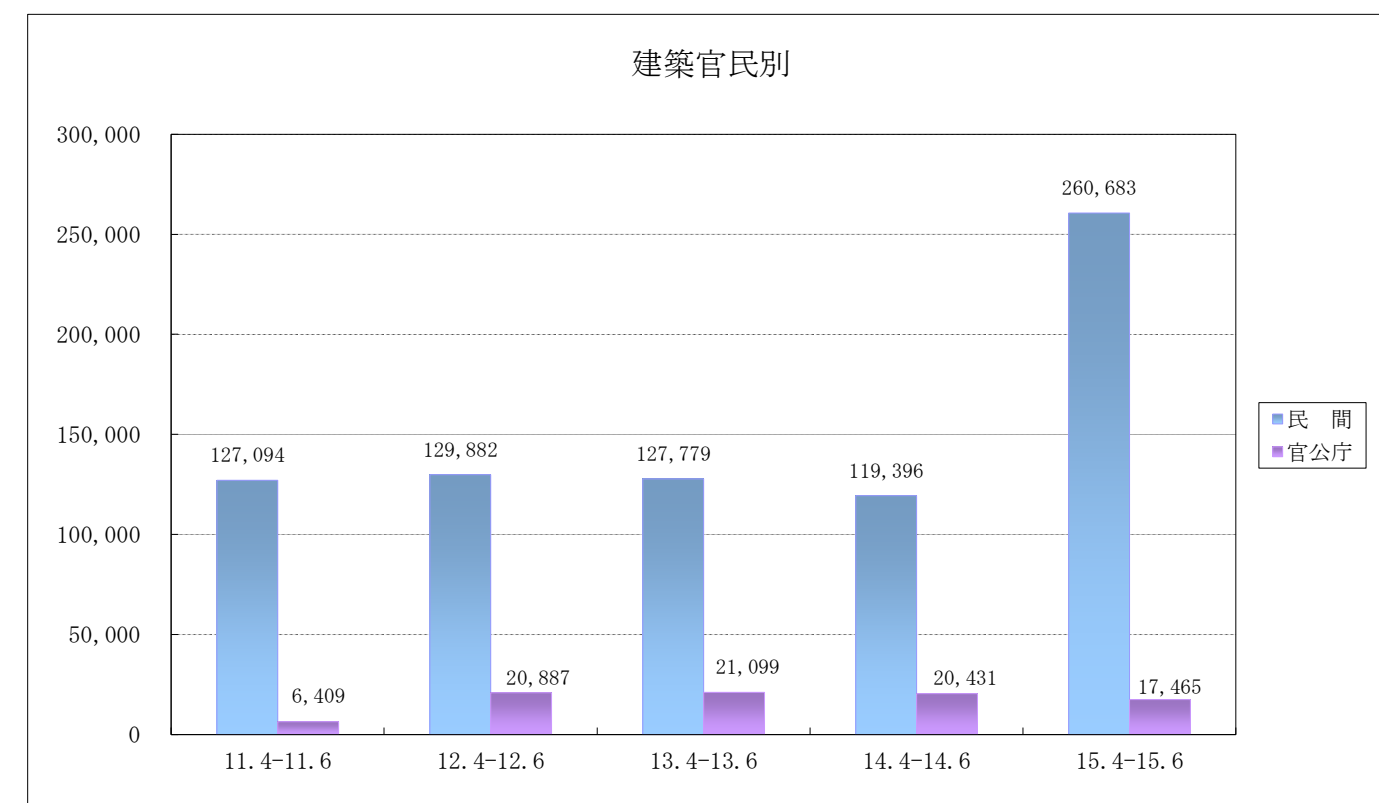
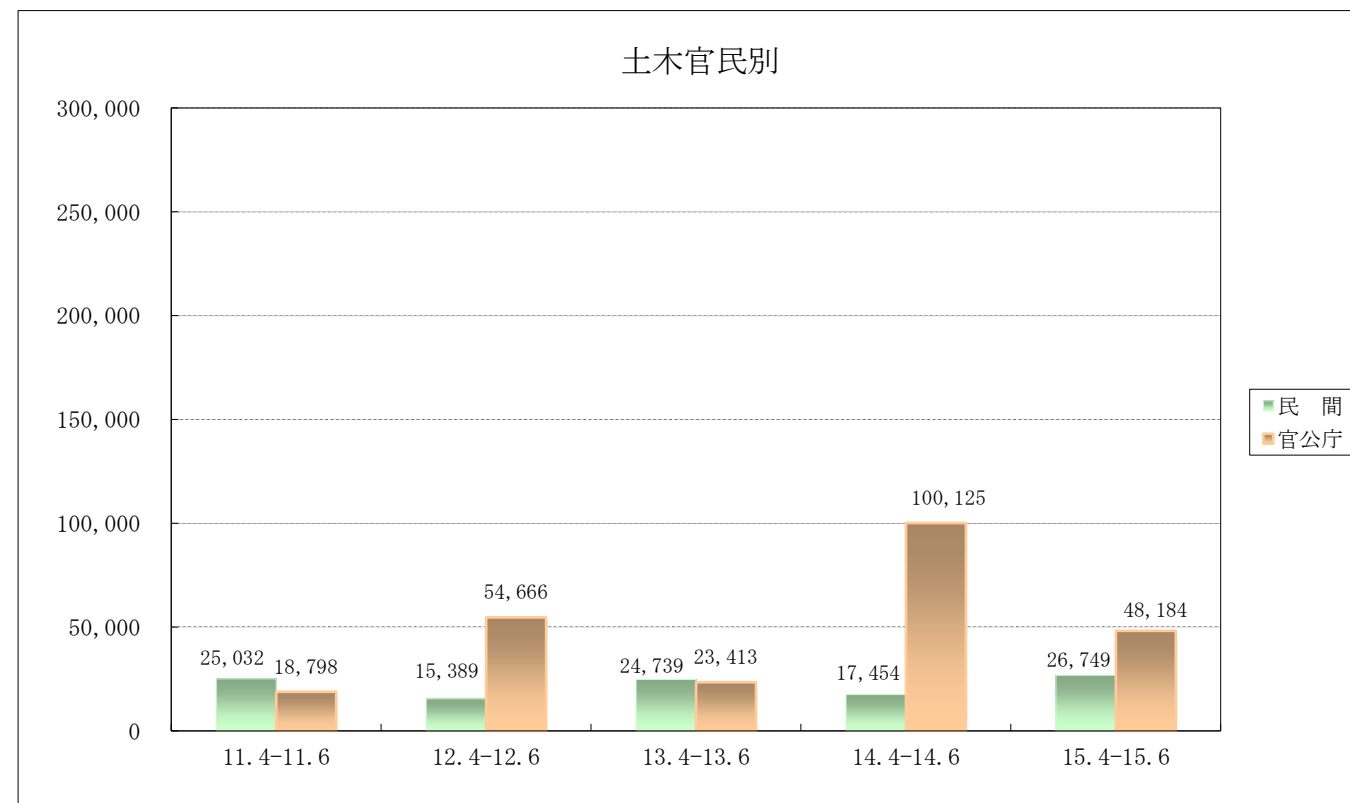
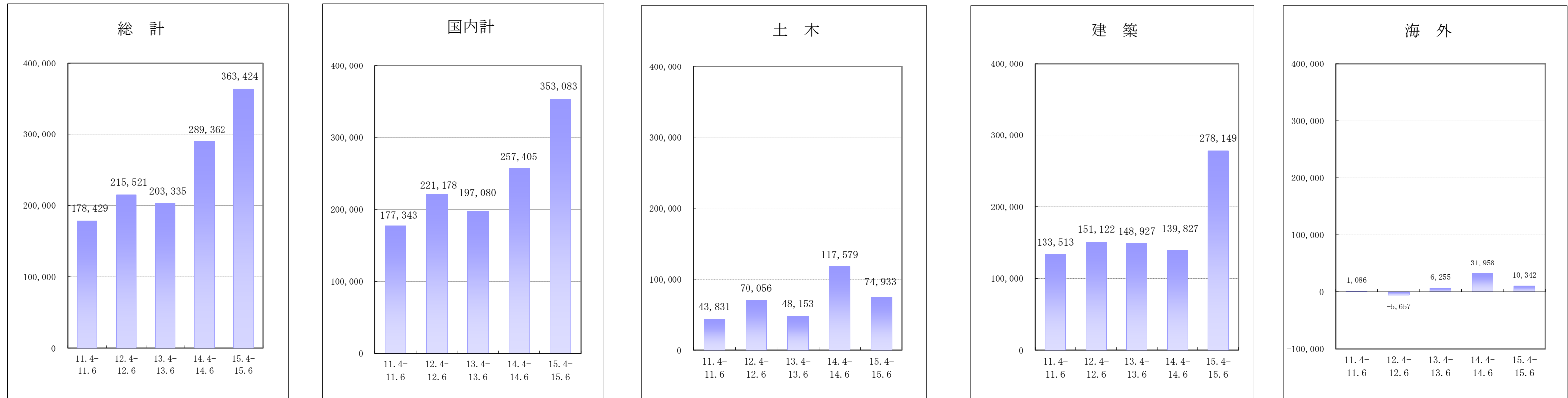
【当四半期における主な受注工事】

【土木】 横浜環状南線 桂台トンネル工事
ベトナム・ホアラックハイテクパークインフラ開発工事CP1A

【建築】 (仮称)MM59街区B区画開発計画工事
松山赤十字病院新病院建設事業 病院棟外建築工事

※単位未満を四捨五入しているため、必ずしも合計値とは一致しない。
※PFI事業に関する受注は官庁工事に含めている。
※開発事業等は含まない。

セグメント別受注推移
(単位:百万円)



前項より抜粋 (単位:百万円)

	総計	国内計	土木							建築	建築官民別							海外計	土木	建築	
			民間	製造業	非製造業	官公庁	国の機関	地方の機関	外国公館他		民間	製造業	非製造業	官公庁	国の機関	地方の機関	外国公館他				
11.4-11.6	178,429	177,343	43,831	25,032	5,292	19,740	18,798	8,787	10,012	0	133,513	127,094	20,719	106,375	6,409	1,022	5,388	9	1,086	200	885
12.4-12.6	215,521	221,178	70,056	15,389	6,352	9,037	54,666	24,843	29,824	0	151,122	129,882	31,224	98,658	20,887	877	20,011	353	-5,657	-2,300	-3,356
13.4-13.6	203,335	197,080	48,153	24,739	5,303	19,436	23,413	18,516	4,898	0	148,927	127,779	33,015	94,764	21,099	14,072	7,027	48	6,255	2,690	3,564
14.4-14.6	289,362	257,405	117,579	17,454	1,804	15,652	100,125	81,811	18,312	0	139,827	119,396	21,346	98,048	20,431	640	19,790	1	31,958	20,677	11,281
15.4-15.6	363,424	353,083	74,933	26,749	5,250	21,499	48,184	47,315	869	0	278,149	260,683	30,025	230,659	17,465	6,165	11,300	0	10,342	9,669	673